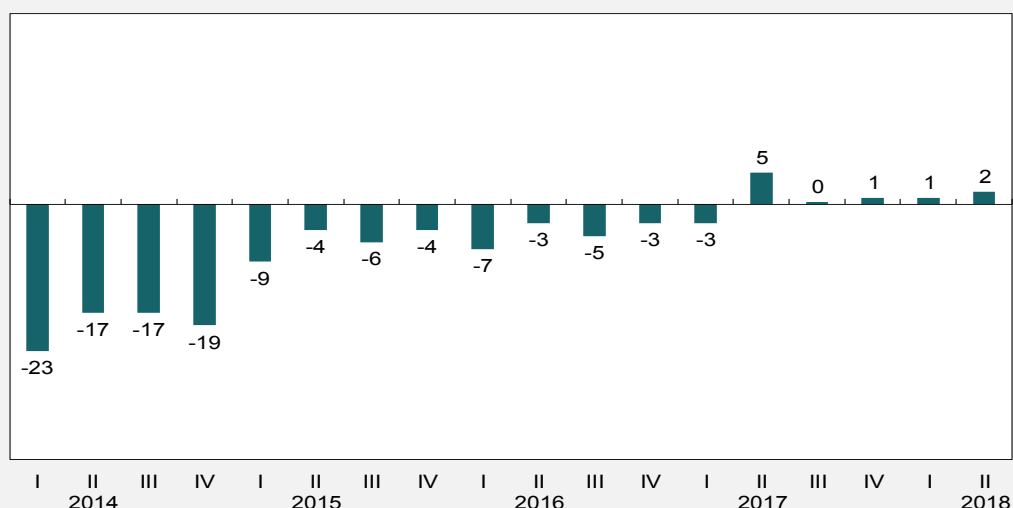


## CONFIANZA DEL CONSUMIDOR

### La confianza de los hogares vascos se consolida

#### Índice de confianza de los hogares



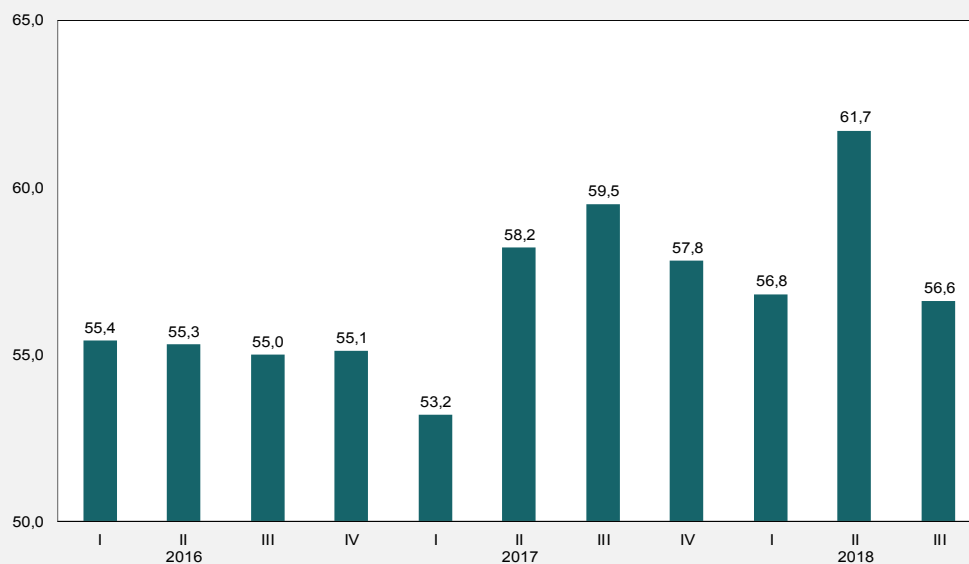
El índice de confianza de los hogares vascos en el segundo trimestre de 2018 encadena el quinto valor positivo y supone una ligera mejora con respecto al trimestre anterior. El valor promedio del primer semestre se sitúa en el 1,5, el dato más alto desde 2013. Este perfil alcista se encuadra en el marco de estabilidad en el crecimiento económico y en el mercado laboral. Así, la percepción de los consumidores ante la evolución de la economía general y del empleo resulta positiva. Las expectativas sobre la economía del hogar, sensiblemente más cautelosas, se colocan en unos valores de neutralidad. Por el contrario, la confianza sobre las expectativas de ahorro continúa en valores negativos, aunque muestra una mejora con respecto al trimestre precedente. Respecto a otros indicadores, los consumidores anticipan un repunte de la inflación y la valoración del momento de compra no cambia y sigue en negativo.

#### ÍNDICE DE CONFIANZA DE LOS HOGARES

|                                 | 2015      | 2016      | 2017     | 2017     |            |          | 2018     |          |
|---------------------------------|-----------|-----------|----------|----------|------------|----------|----------|----------|
|                                 |           |           |          | II       | III        | IV       | I        | II       |
| <b>Confianza de los Hogares</b> | <b>-6</b> | <b>-5</b> | <b>1</b> | <b>5</b> | <b>0,4</b> | <b>1</b> | <b>1</b> | <b>2</b> |
| Economía general                | -4        | -7        | 6        | 12       | 9          | 6        | 5        | 3        |
| Economía del hogar              | -9        | -5        | -5       | -3       | -5         | -4       | -6       | -3       |
| Evolución del desempleo         | 3         | 9         | 12       | 23       | 7          | 9        | 12       | 15       |
| Capacidad de ahorro             | -16       | -12       | -10      | -12      | -9         | -8       | -10      | -7       |
| Evolución de precios            | 6         | 14        | -17      | -18      | -6         | -17      | -24      | -18      |
| Momento de compra               | -19       | -8        | -3       | -3       | -5         | -2       | -5       | -11      |
| Realización de compras          | -12       | -10       | -7       | -8       | -2         | -7       | -3       | -6       |

Fuente: Laboral kutxa.

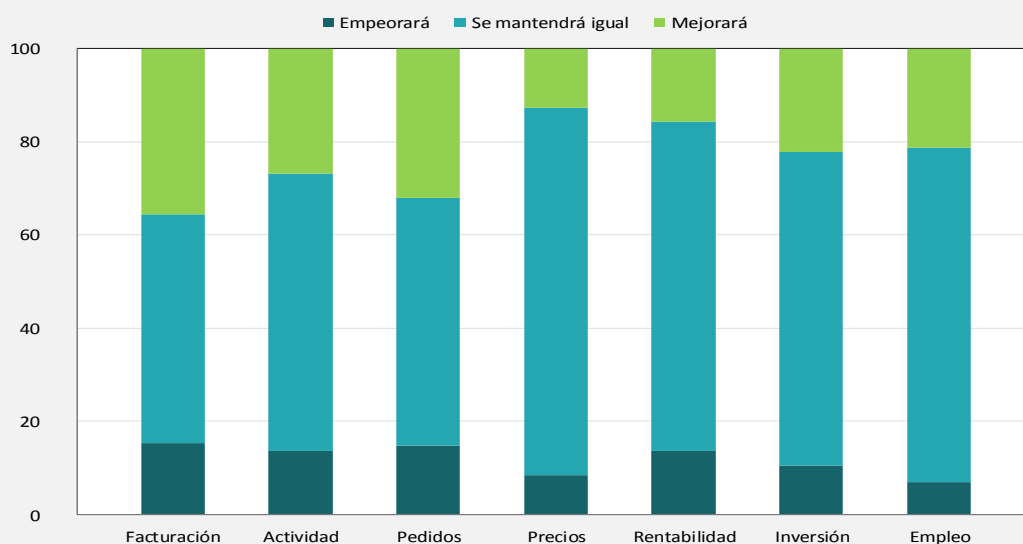
### Índice de confianza empresarial



El índice de confianza empresarial publicado por Laboral Kutxa se ha cifrado en el 56,6 para el tercer trimestre de 2018. Este dato supone una significativa caída con respecto al trimestre anterior. Aunque el valor del índice por encima de 50 implica estar en zona de expansión, las empresas vascas tienen una visión más pesimista sobre la evolución de la economía de cara a los meses julio-septiembre de 2018.

A pesar del ligero deterioro, el panorama es razonablemente positivo y se mantienen las intenciones de incrementar la capacidad productiva y, en última instancia, aumentar el número de empleados.

### Expectativas empresariales. III trimestre 2018



Fuente: Laboral kutxa.