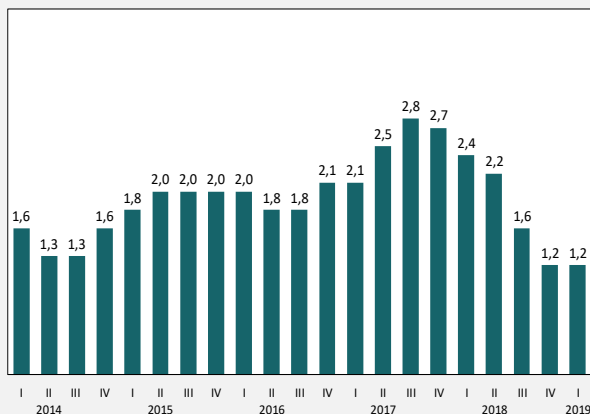


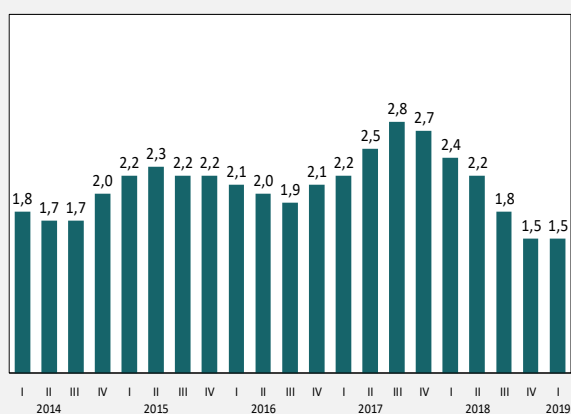
CRECIMIENTO DEL PIB

Se frena el deterioro de las economías europeas

PIB zona del euro
Tasa de variación interanual



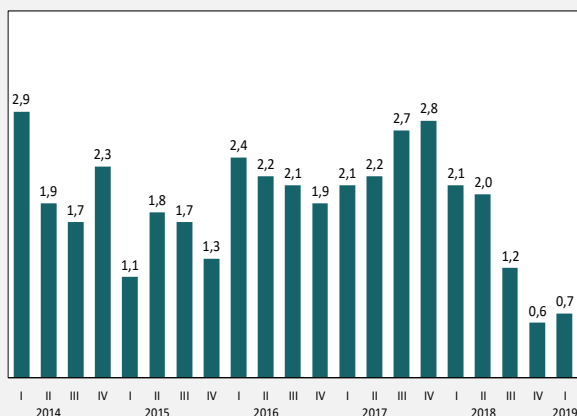
PIB Unión Europea
Tasa de variación interanual



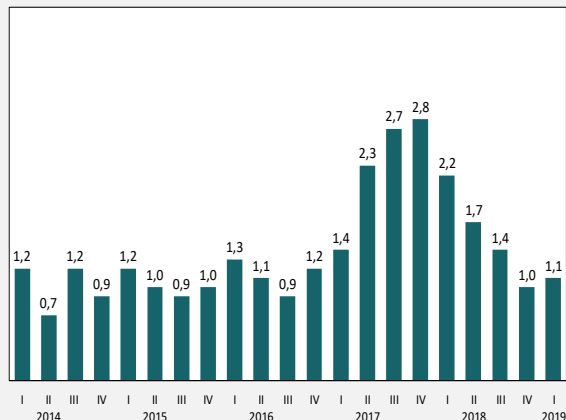
Los últimos datos publicados por Eurostat indican que tanto la zona del euro como la Unión Europea lograron estabilizar el ritmo de caída iniciado a finales de 2017. En concreto, tras cinco trimestres de desaceleración continuada que llegaron a resucitar los temores de una nueva crisis económica, en el primer trimestre de 2019 ambas áreas igualaron los registros obtenidos a finales de 2018. Así, el PIB creció un 1,2% interanual en la zona del euro y un 1,5% en la Unión Europea.

En Alemania, se incrementaron el consumo privado y la inversión, sobre todo en construcción y equipamiento, e impulsaron la demanda interna y, con ella, el PIB. En Francia, con la crisis de los chalecos amarillos contenida, la actividad económica ganó fuerza. Todos los agregados de la demanda crecieron de manera acelerada, lo que permitió que la actividad económica avanzara un 1,1%.

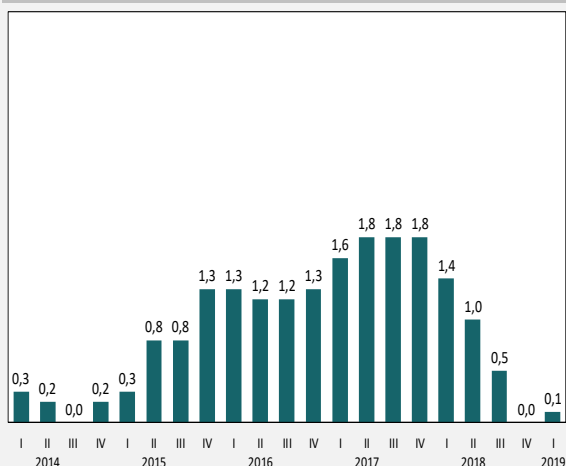
PIB Alemania
Tasa de variación interanual



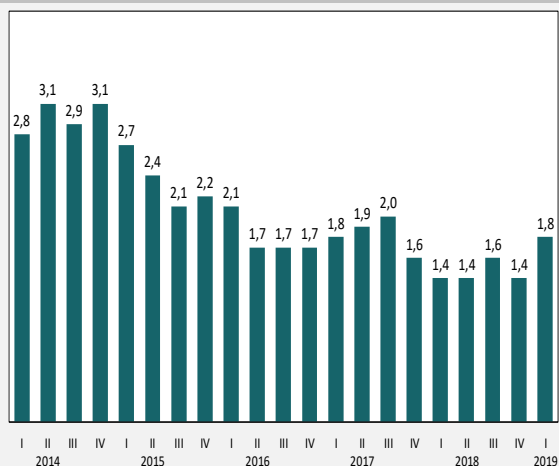
PIB Francia
Tasa de variación interanual



PIB Italia
Tasa de variación interanual



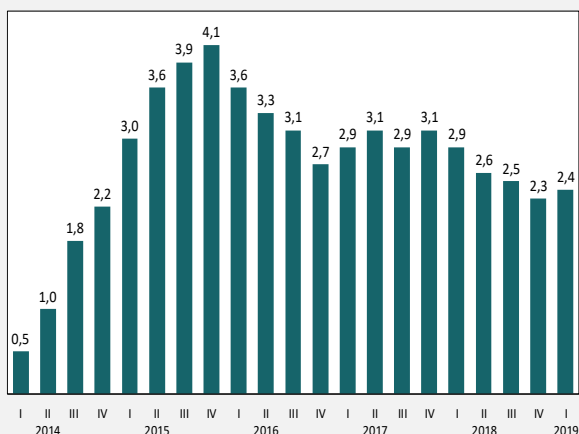
PIB Reino Unido
Tasa de variación interanual



Italia también se sumó a esta tendencia y, tras el crecimiento nulo de finales de 2018, la actividad económica del país avanzó un 0,1%, un débil incremento, pero que supone una leve progresión. El Reino Unido, por su parte, aumentó un 1,8% gracias al tirón de la demanda interna, ya que la demanda externa detrajo varias décimas a la actividad. El fuerte impulso de las importaciones (10,2%), fruto de un adelanto de las compras debido a la inminencia del Brexit, explica este aumento.

España, por último, lideró el crecimiento entre los grandes países del área. Según la primera estimación del INE, la economía española creció un 2,4%, una décima por encima del registro previo. El consumo privado perdió cierto ritmo que fue compensado con la fortaleza de la inversión, especialmente en equipamiento, lo que permitió que la demanda interna aportase 2,2 puntos a la actividad. Las dos décimas restantes vinieron de la mano de la demanda externa. No obstante, esta aportación fue fruto de una mayor contracción de las importaciones, sin que el resultado exportador mejorase. Con respecto al empleo, en España creció a un ritmo interanual del 2,8%, dos décimas por encima del dato anterior. Gracias a ello, se crearon 510.000 puestos de trabajo equivalentes a tiempo completo en el último año.

PIB España
Tasa de variación interanual



Empleo España
Tasa de variación interanual

