

CRECIMIENTO DEL ENTORNO

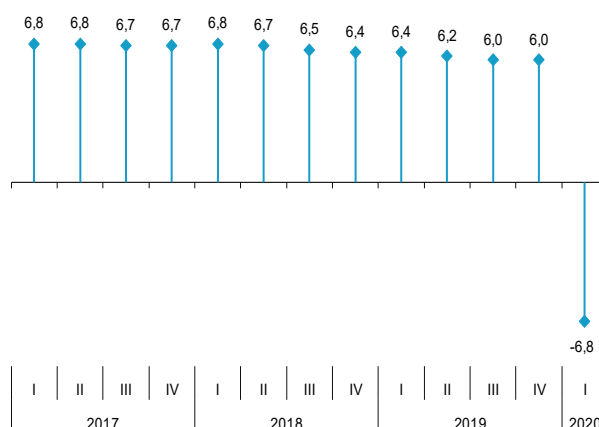
El coronavirus lastra el crecimiento mundial

CRECIMIENTO PIB CHINA

Tasa de variación interanual

PIB CHINA 1^{ER} TRIMESTRE

-6,8%



El PIB chino perdió un 6,8% en el primer trimestre. Se trata del primer retroceso desde 1976, provocado por la paralización de su economía a consecuencia de la crisis del coronavirus. La contracción, que ha sido superior a lo previsto por los analistas, afectó a todos los sectores; el valor añadido de la agricultura disminuyó un 3,2%, el de la industria un 9,6% y el de los servicios un 5,2%. En marzo, cuando la pandemia comenzó a remitir en el país, la producción industrial cayó un 11,0% mientras que las ventas al por menor bajaron un 15,8%.

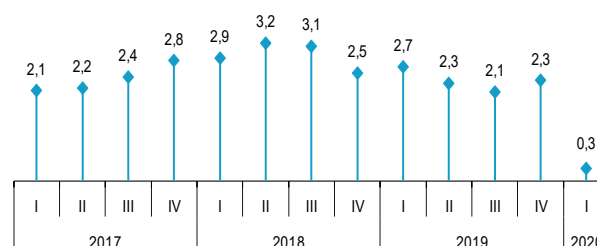
En Estados Unidos, la tasa intertrimestral del PIB cayó un 4,8% y la interanual se quedó en el 0,3%, a pesar de que el daño por la Covid-19 se limita a finales de marzo. La economía estadounidense no había experimentado una situación similar desde el cuarto trimestre de 2009. La inversión privada, las exportaciones y las importaciones se contrajeron de manera abrupta. El consumo privado logró mantenerse en terreno positivo, si bien con un pobre avance, y únicamente el consumo y la inversión pública mantuvieron el ritmo.

CRECIMIENTO PIB ESTADOS UNIDOS

Tasa de variación interanual

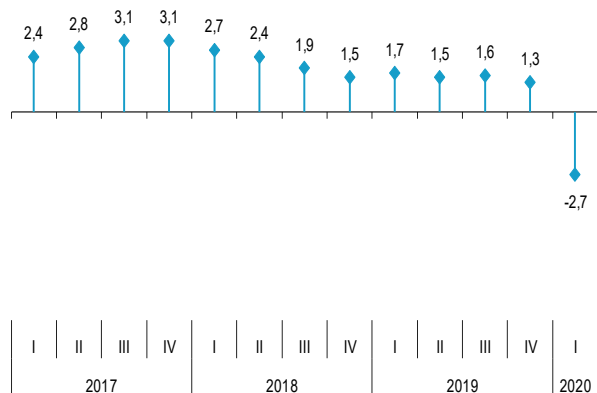
PIB EE. UU. 1^{ER} TRIMESTRE

0,3%



CRECIMIENTO PIB UNIÓN EUROPEA 27

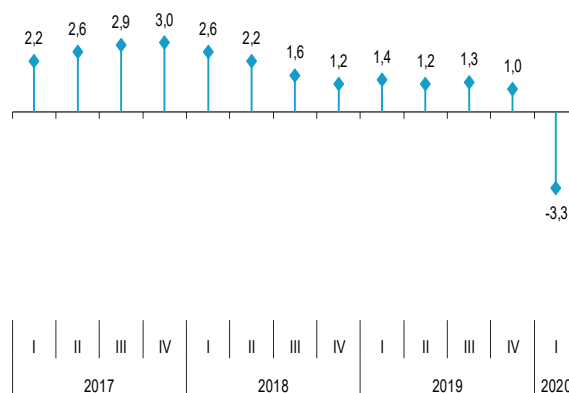
Tasa de variación interanual



En marzo de 2020, las medidas de contención del coronavirus comenzaron a ser ampliamente introducidas por los estados miembros de la Unión Europea. En concreto, tras un cuarto trimestre de 2019 con un crecimiento del PIB del 1,3%, el Viejo Continente se contrajo un 2,7%, según la primera estimación publicada por el Eurostat. En el caso de la zona del euro, esta caída se amplió hasta el 3,3%. En ambos casos, el derrumbe de la actividad econó-

CRECIMIENTO PIB ZONA DEL EURO

Tasa de variación interanual

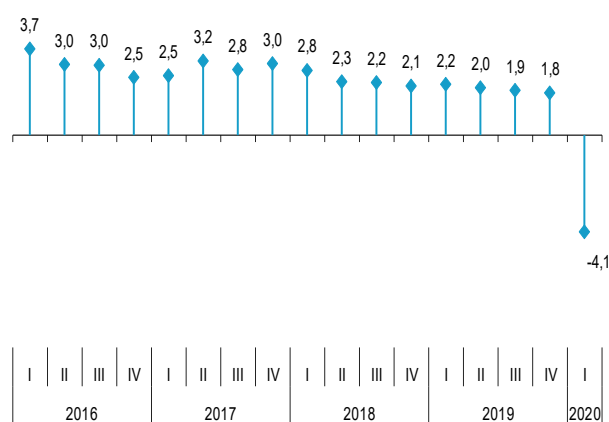


mica fue el más pronunciado desde el tercer trimestre de 2009. En cuanto al mercado laboral, los efectos de la Covid-19 no se reflejan, por el momento, en los datos del paro, que en marzo apenas variaron respecto a los niveles de enero y febrero. Concretamente, la tasa de paro de la Unión Europea se situó en marzo en el 6,6%, y la de la zona del euro en el 7,4%, ambas una décima por encima del registro previo.

Según la primera estimación publicada por el INE, la economía española se contrajo un 4,1% en el primer trimestre del año, el mayor desplome desde 2013. La demanda interna detrajo 4,3 puntos a la actividad económica, condicionada por la fuerte caída del consumo privado (-6,7%) y de la inversión. El sector exterior, por su parte, aportó dos décimas al PIB, gracias a que las exportaciones cayeron menos que las importaciones. En lo que respecta al mercado laboral, el empleo medido en horas trabajadas registró una variación del -4,2%, 5,6 puntos por debajo del registro obtenido en el primer trimestre de 2019.

CRECIMIENTO PIB ESPAÑA

Tasa de variación interanual



Fuente: OCDE, BEA, Eurostat e INE.