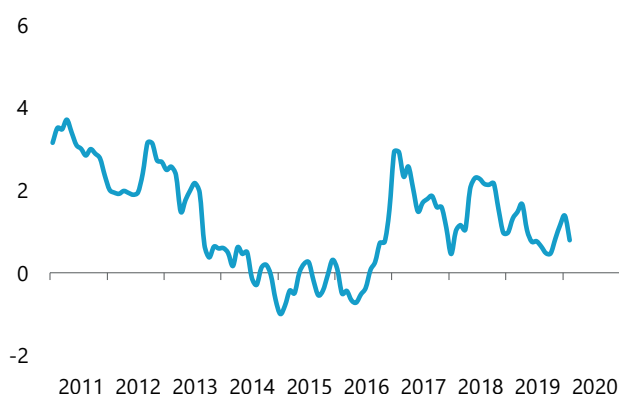


## La inflación bajó seis décimas en febrero

### IPC ÍNDICE GENERAL

Tasa de variación interanual



La bajada del precio de los carburantes, motivada por la evolución del precio del crudo, provocó que el IPC del mes de febrero se situara en el 0,8%, seis décimas por debajo de la tasa registrada en el mes anterior. De este modo, se interrumpe una tendencia alcista que duraba ya tres meses, tras haber caído a los registros más bajos durante los pasados meses de septiembre y octubre. Además, el avance del IPC de marzo anuncia un nuevo descenso.

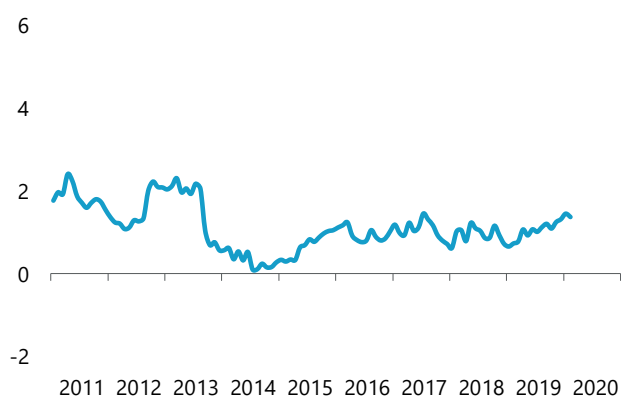
### DESGLOSE DEL IPC

Tasa de variación interanual y aportaciones

	2018	2019	Febrero 2020	Aportación
Inflación total (100%)	1,6	1,0	0,8	0,8
Inflación subyacente (81,2%)	0,9	1,0	1,4	1,1
– Alimentos elaborados (13,9%)	0,9	0,6	1,9	0,3
– Bienes industriales (24,4%)	-0,1	0,3	0,6	0,1
– Servicios (42,9%)	1,5	1,6	1,6	0,7
Inflación residual (18,8%)	4,6	0,8	-1,7	-0,3
– Alimentos no elaborados (7,8%)	2,9	1,3	1,9	0,1
– Energía (11,0%)	5,9	0,4	-4,1	0,4

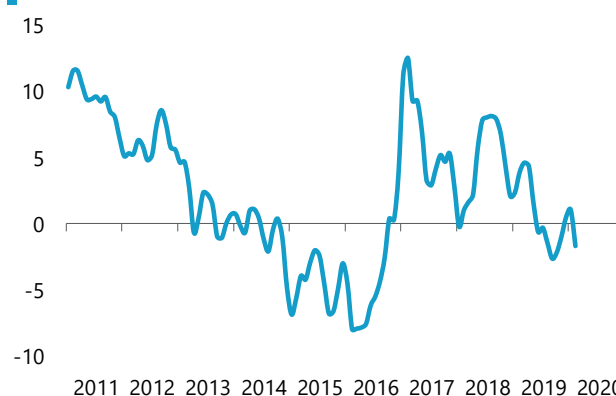
### INFLACIÓN SUBYACENTE

Tasa de variación interanual



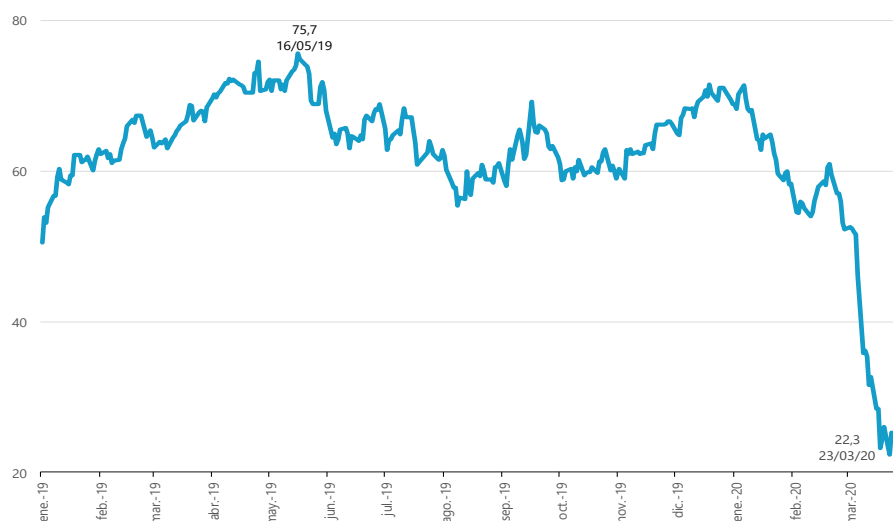
### INFLACIÓN RESIDUAL

Tasa de variación interanual



## PRECIO DIARIO DEL PETRÓLEO TIPO BRENT

Dólares por barril



Detrás de esa caída del precio de los carburantes estuvo principalmente la crisis del coronavirus, que una vez se extendió más allá de China, provocó un notable descenso de la demanda del crudo, situando su precio por debajo de los 25 dólares por barril a lo largo de este mes de marzo. Además, Arabia Saudí ha adoptado una política de incremento de la oferta. Por todo ello, el grupo de transporte, con una bajada de

más de dos puntos (1,6%), fue el que más contribuyó a que el índice general registrara valores más reducidos. Del mismo modo, el grupo de vivienda, afectado por un menor coste del gasóleo para calefacción, continuó marcando valores negativos muy notables (-3,7%). Finalmente, también el grupo de comunicaciones registró valores negativos (-0,6%), por el menor incremento de los precios de telefonía y fax.

### IPC GRUPOS PRINCIPALES Tasa de variación interanual. Febrero 2020

	Euskadi	España	Zona del euro
<b>ÍNDICE GENERAL</b>	<b>0,8</b>	<b>0,7</b>	<b>1,4</b>
Alimentos y bebidas no alcohólicas	2,1	2,0	1,8
Bebidas alcohólicas y tabaco	0,4	0,6	3,3
Vestido y calzado	1,2	1,1	0,9
Vivienda, agua, electricidad y otros combustibles	-3,7	-3,7	0,2
Muebles, art. hogar y para el mto. corriente del hogar	0,9	0,3	0,7
Sanidad	0,8	0,4	0,7
Transporte	1,6	1,8	1,8
Comunicaciones	-0,6	-0,7	-1,1
Ocio y cultura	0,4	0,4	0,4
Enseñanza	1,4	0,9	0,4
Restaurantes y hoteles	1,9	2,2	2,0
Otros bienes y servicios	1,2	1,4	1,7

Fuente: INE, Ministerio de Asuntos Económicos y Transformación Digital.