

PARO REGISTRADO

El ritmo de aumento del paro se ralentizó en junio

La crisis del coronavirus mantuvo sus efectos sobre el empleo en el mes de junio, si bien lo hizo de una manera menos intensa. Así, según los últimos datos proporcionados por Lanbide, el número de personas desempleadas en ese mes se situó en las 144.448, superando en unas 2.500 personas la cifra del mes anterior, cuando en los tres meses previos, al inicio de la pandemia, el incremento el número de parados rozó los

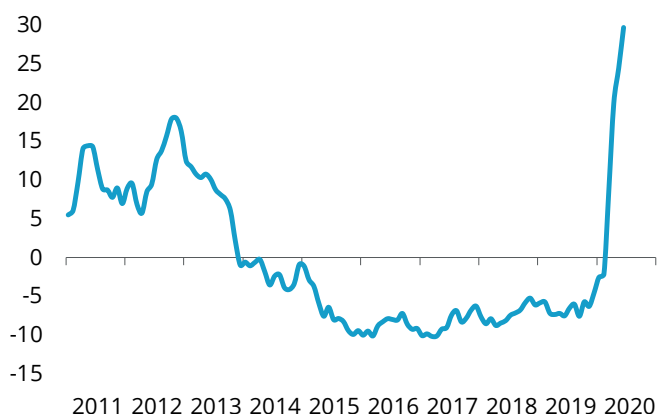
25.000. Al igual que sucedió en meses anteriores, el paro aumentó más entre los hombres (39,1%) que entre las mujeres (22,9%), y principalmente fue la población por debajo de los 25 años la que se vio más perjudicada por la evolución del desempleo, al incrementarse en un más que notable 84,0% respecto a junio del año anterior. También es significativo el aumento del paro entre la población extranjera (34,7%).

PARO REGISTRADO. TOTAL

Tasa de variación interanual

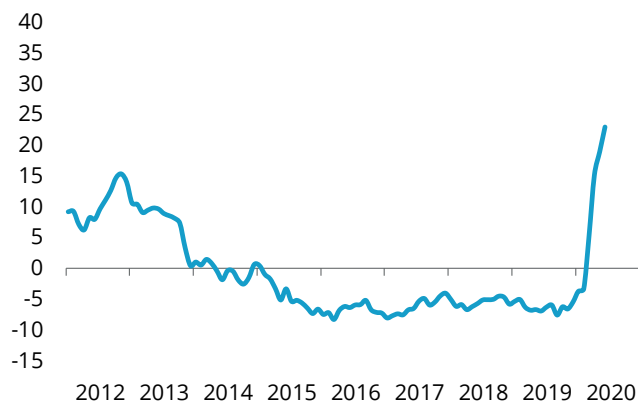
PARO REGISTRADO. JUNIO

29,7%



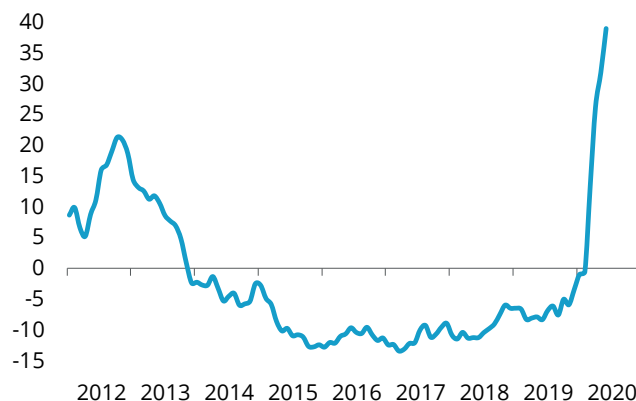
PARO REGISTRADO. MUJERES

Tasa de variación interanual



PARO REGISTRADO. HOMBRES

Tasa de variación interanual



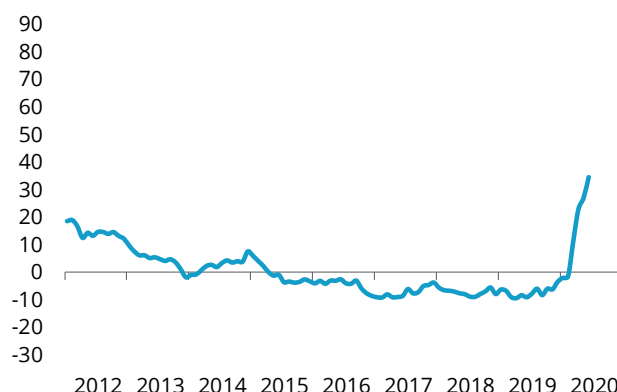
PARO REGISTRADO. JÓVENES

Tasa de variación interanual



PARO REGISTRADO. EXTRANJEROS

Tasa de variación interanual



Los diferentes sectores económicos constataron dicha moderación en el incremento del paro, al beneficiarse todos ellos por la reanudación cada vez más generalizada de la actividad económica. Concretamente, los servicios presentaron una variación relativa del 32,0%, lo que supuso una variación absoluta de 23.659 personas respecto al año anterior, reduciendo su ritmo de avance. No obstante, todavía hay actividades tales como educación y hostelería con importantes incrementos

en el número de personas desempleadas. Por su parte, la industria también aminoró su ritmo de avance, pasando del 29,2% del mes anterior al 33,5% del mes actual, siendo nuevamente el sector que registró la mayor tasa de variación interanual. Finalmente, la construcción mantuvo incrementos (18,6%) muy alejados del resto de sectores, dado que una gran parte de sus actividades no se vieron tan condicionadas por la actual crisis del coronavirus.

PERSONAS PARADAS

	Junio 2019	Junio 2020	Variación
PARADOS TOTALES	111.343	144.448	33.105
PARO SEGÚN TERRITORIO HISTÓRICO			
Araba	18.633	24.343	5.710
Bizkaia	63.913	80.967	17.054
Gipuzkoa	28.797	39.138	10.341
PARO REGISTRADO SEGÚN SEXO Y EDAD			
Hombres	46.834	65.135	18.301
Mujeres	64.509	79.313	14.804
Menores 25 años	7.431	13.676	6.245
Mayores 25 años	103.912	130.772	26.860
PARO SEGÚN SECTOR DE ACTIVIDAD			
Primario	2.391	2.887	496
Industria	13.045	17.421	4.376
Construcción	7.827	9.279	1.452
Servicios	73.988	97.647	23.659
Anteriormente empleados	97.251	127.234	29.983
Sin empleo anterior	14.092	17.214	3.122
PARO REGISTRADO EXTRANJERO			
Parados extranjeros	17.530	23.608	6.078

Fuente: SEPE.



Departamento de
Hacienda y Economía