



PARO REGISTRADO

El paro aumentó de forma notable en marzo

Según los últimos datos registrados por las oficinas de Lanbide, el número de personas desempleadas presentó un aumento en marzo, circunstancia que no sucedía desde el año 2013, durante la última recesión. La cifra interanual de este marzo se situó en el 8,7%, motivado por el impacto económico que ha desencadenado la pandemia del coronavirus, tras decretarse la emergencia sanitaria y las medidas de

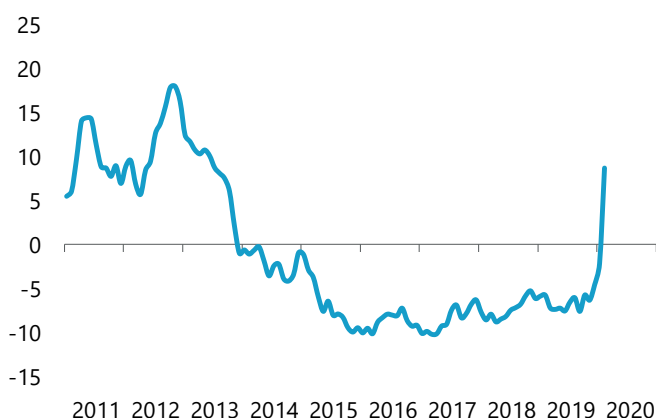
confinamiento. Este aumento se produjo en mayor medida durante la segunda quincena de marzo, cuando dichas medidas comenzaron a provocar un efecto a la baja sobre el empleo. En total, durante el mes de marzo en las oficinas de empleo se registraron 128.213 personas paradas, algo más de 10.000 por encima del valor registrado el mes anterior y el mismo mes del año anterior.

PARO REGISTRADO. TOTAL

Tasa de variación interanual

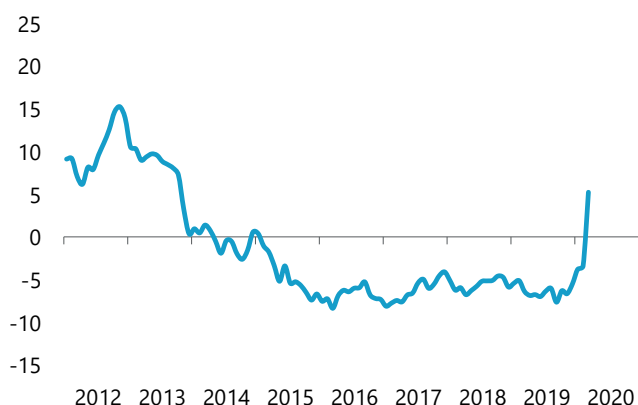
PARO REGISTRADO. MARZO

8,7%



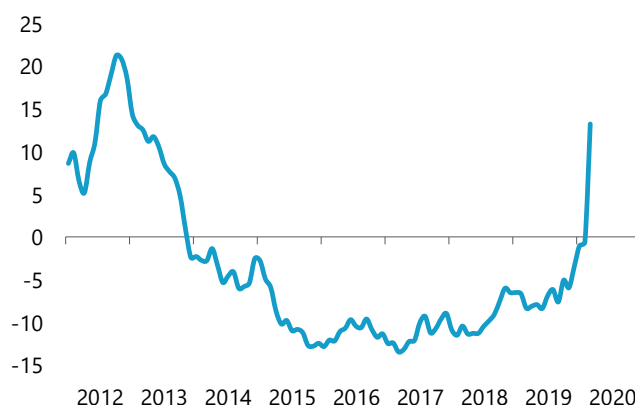
PARO REGISTRADO. MUJERES

Tasa de variación interanual



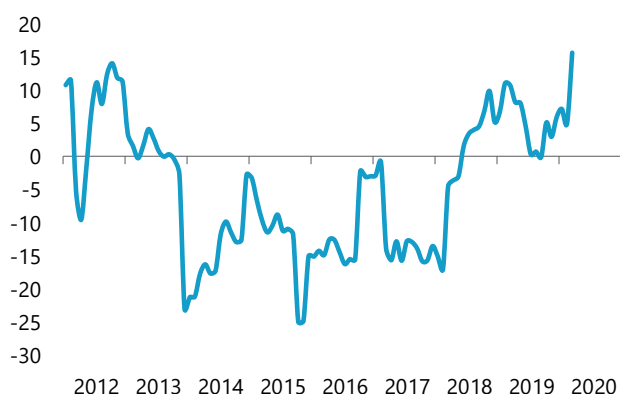
PARO REGISTRADO. HOMBRES

Tasa de variación interanual



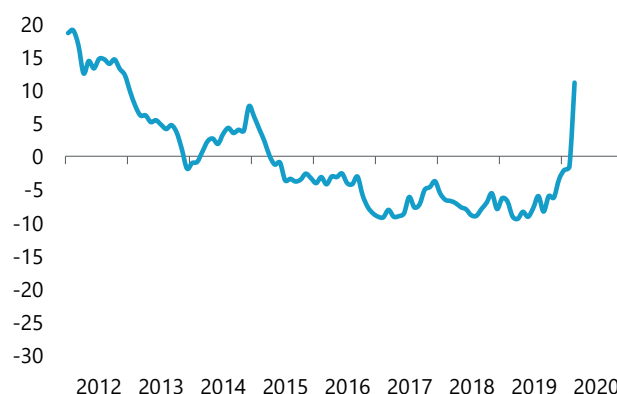
PARO REGISTRADO. JÓVENES

Tasa de variación interanual



PARO REGISTRADO. EXTRANJEROS

Tasa de variación interanual



El aumento del desempleo ha afectado a todos los colectivos principales. Así, hay unos 6.700 hombres y casi 3.600 mujeres en paro más que hace un año. También entre los jóvenes el aumento ha sido significativo. Por sectores productivos, los servicios lideraron el alza del paro respecto a marzo de 2019, con un avance del 10,7% y 8.394 personas más desempleadas. A dicho avance le siguió muy de cerca el sector de la industria, con una tasa interanual de variación del 10,4% y

casi 1.500 personas más buscando trabajo. Por último, la construcción tuvo un aumento más moderado, que se limita al 6,1% y a algo más de 500 personas.

A pesar de que las personas extranjeras han conseguido durante meses incorporarse con éxito al mundo laboral, en marzo no fueron una excepción y también registraron un incremento del paro muy elevado (11,2%).

PERSONAS PARADAS

	Marzo 2019	Marzo 2020	Variación
PARADOS TOTALES	117.952	128.213	10.261
PARO SEGÚN TERRITORIO HISTÓRICO			
Araba	19.439	21.448	2.009
Bizkaia	67.295	72.668	5.373
Gipuzkoa	31.218	34.097	2.879
PARO REGISTRADO SEGÚN SEXO Y EDAD			
Hombres	50.474	57.178	6.704
Mujeres	67.478	71.035	3.557
Menores 25 años	8.292	9.589	1.297
Mayores 25 años	109.660	118.624	8.964
PARO SEGÚN SECTOR DE ACTIVIDAD			
Primario	2.668	2.694	26
Industria	13.914	15.362	1.448
Construcción	8.284	8.793	509
Servicios	78.415	86.809	8.394
Anteriormente empleados	103.281	113.658	10.377
Sin empleo anterior	14.671	14.555	-116
PARO REGISTRADO EXTRANJERO			
Parados extranjeros	18.636	20.714	2.078

Fuente: SEPE.