

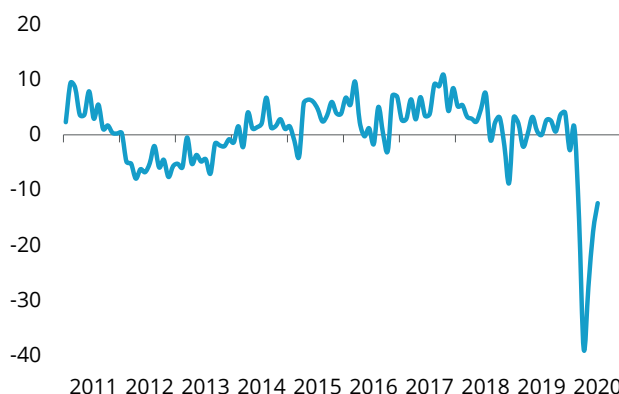
ÍNDICE DE PRODUCCIÓN INDUSTRIAL

La actividad industrial registra en julio la menor caída desde marzo

ÍNDICE DE PRODUCCIÓN INDUSTRIAL. TOTAL

DATO DE JULIO

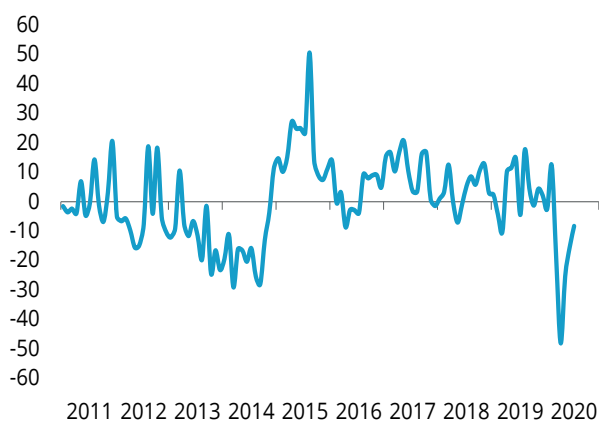
-12,4



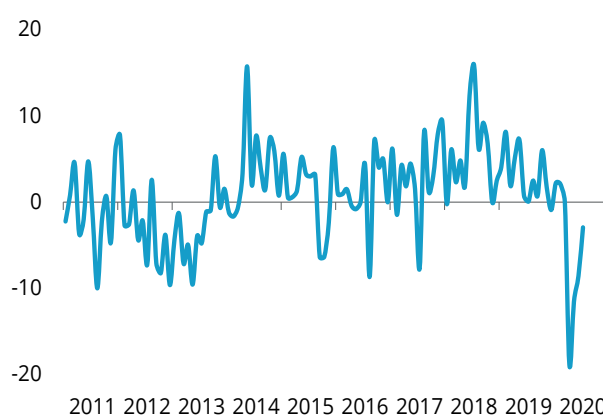
La producción industrial de Euskadi registró en términos interanuales una nueva caída, del 12,4%, el pasado mes de julio. No obstante, este descenso es el menor de los registrados desde marzo, incluido ese mes, según los datos hechos públicos este miércoles por el Eustat. En términos mensuales, la actividad de la industria en julio aumentó respecto a junio un 3,0%, una vez corregidos los efectos estacionales, mientras que el balance de los primeros siete meses de 2020 se cerró con una contracción acumulada del 16,2%.

En julio, todos los grandes sectores industriales reflejaron evoluciones interanuales negativas. Más en detalle, los bienes de consumo, en su conjunto, sufrieron un descenso del 3,9%, debido a la caída tanto del consumo duradero (-8,3%), que recoge la fabricación de muebles, aparatos domésticos o productos electrónicos, como del consumo no duradero (-2,9%), que aglutina, entre otros, la fabricación, procesado y conservación de alimentos, y la confección de prendas de vestir.

ÍNDICE DE PRODUCCIÓN INDUSTRIAL. BIENES DE CONSUMO DURADERO



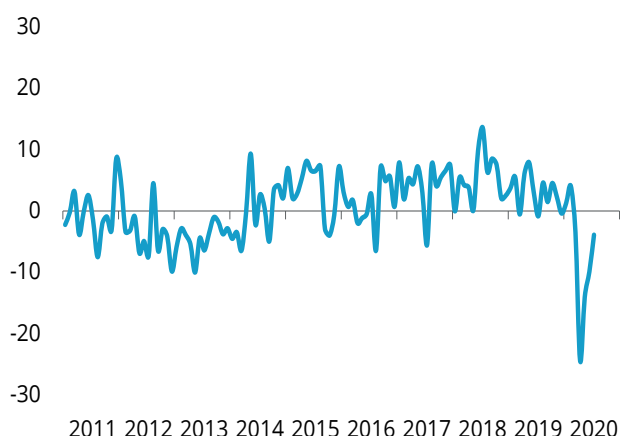
ÍNDICE DE PRODUCCIÓN INDUSTRIAL. BIENES DE CONSUMO NO DURADERO



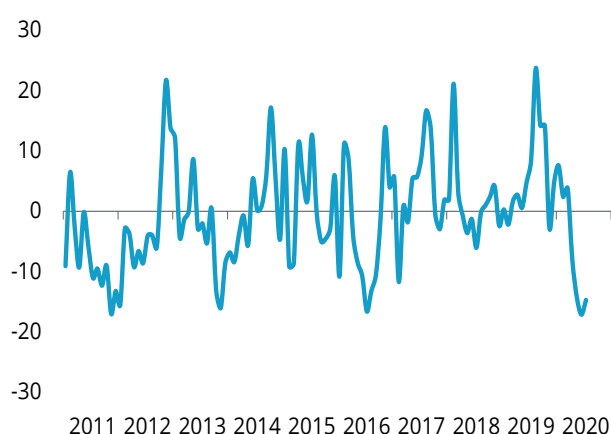
El resto de grupos sufrieron desplomes más acusados. Así, la energía cayó un 14,7%, condicionada por el hundimiento de la energía eléctrica, gas y vapor (-16,8%). Le siguieron los bienes intermedios con una contracción del 12,6%, en este caso por el desmoronamiento de los sectores de metalurgia y de productos metálicos, uno de los sectores más relevantes, que se contrajo un 20,7%. Los bienes de equipo, por último, descendieron un 10,6%, con la fabricación de vehículos de motor, la construcción de locomotoras y material ferroviario o la construcción aeronáutica y naval entre sus actividades principales.

Todos los grupos, salvo el energético, tocaron fondo en el mes de abril, el punto álgido de la pandemia, y desde entonces han mantenido una clara senda de recuperación. El sector energético ha sido el último en unirse a esta tendencia, puesto que ha necesitado hasta junio para comenzar a remontar. Curiosamente, y pese a que todos ellos siguen en valores negativos, en el acumulado de enero a julio es el sector energético el que más cerca tiene retomar las tasas positivas, (-5,7%), y es que, pese a tardar más en recuperarse de su caída, su contracción fue menos acusada que la registrada por el resto de grupos.

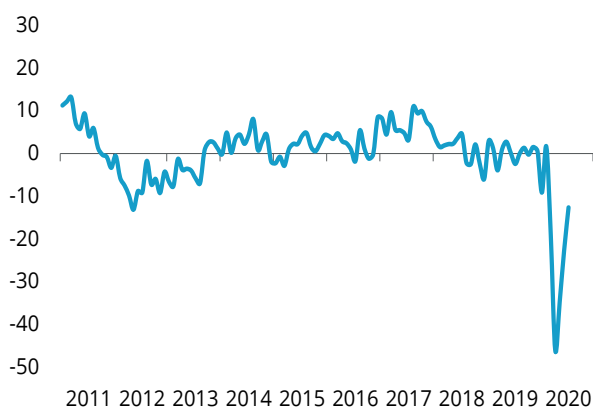
ÍNDICE DE PRODUCCIÓN INDUSTRIAL. BIENES DE CONSUMO



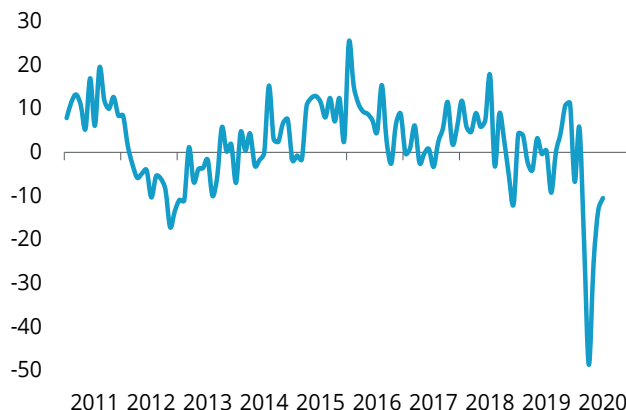
ÍNDICE DE PRODUCCIÓN INDUSTRIAL. BIENES ENERGÉTICOS



ÍNDICE DE PRODUCCIÓN INDUSTRIAL. BIENES INTERMEDIOS



ÍNDICE DE PRODUCCIÓN INDUSTRIAL. BIENES DE EQUIPO



Fuente: Eustat.