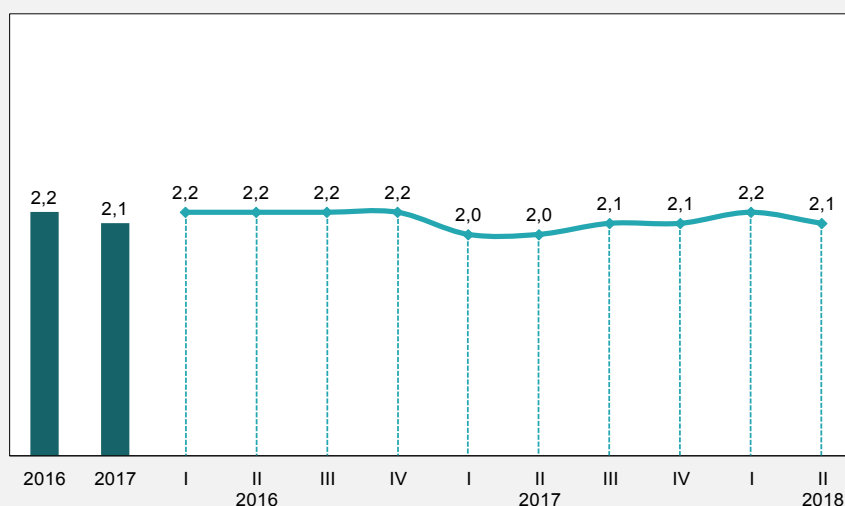


EVOLUCIÓN DEL EMPLEO

El empleo en Euskadi sigue creciendo en el entorno del 2,0%

Variación del empleo total

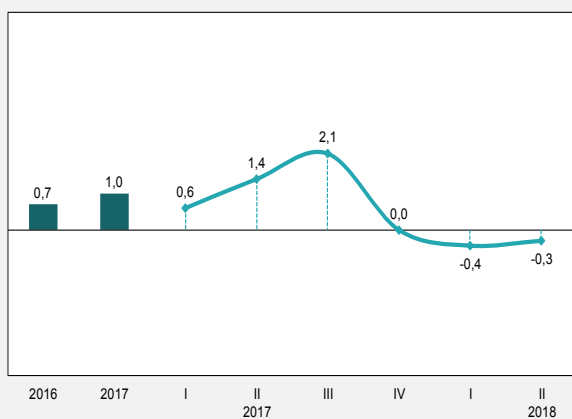
Tasa de variación interanual



La información de las cuentas económicas del Eustat indica que el empleo en Euskadi mantiene un ritmo de crecimiento cercano al 2,0%. En concreto, en el segundo trimestre, el número de puestos de trabajo equivalentes a tiempo completo aumentó un 2,1% respecto al año anterior. Esa tasa es muy similar a las obtenidas en el conjunto de 2016 y 2017, y se traduce en unos 20.000 empleos generados en el último año. Gracias a ello, la economía vasca dispone ya de 956.000 puestos de trabajo, que es la cifra más elevada de los últimos nueve años. Hay que destacar el fuerte impulso del empleo en la construcción, que creció en tasa interanual un 3,4%, muy por encima de las tasas anteriores. Con ello, recupera cerca de 4.000 empleos de los 45.000 que perdió el sector durante la crisis.

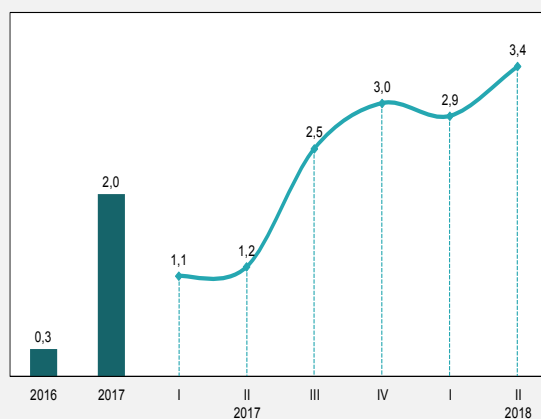
Empleo en el sector primario

Tasa de variación interanual



Empleo en la construcción

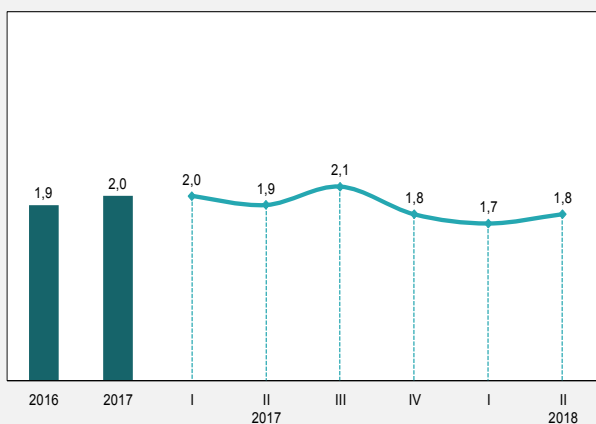
Tasa de variación interanual



Fuente: Eustat.

Empleo en la industria

Tasa de variación interanual

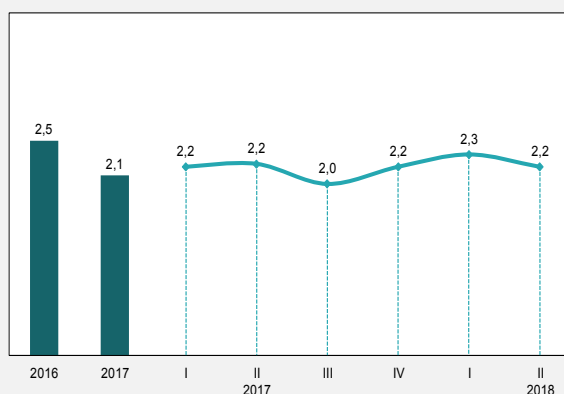


El empleo en la industria ofrece un perfil de estabilidad, con tasas de variación similares a las obtenidas en los periodos anteriores. En concreto, en el segundo trimestre registró una tasa del 1,8%, que equivale a unos 3.500 empleos generados en los últimos doce meses. Este sector tiene ya 204.000 puestos de trabajo, pero se encuentra lejos de los 254.000 que necesitó en el periodo inmediatamente anterior a la crisis.

También el empleo en los servicios mantiene una senda de estabilidad en su evolución, con una tasa del 2,2% en el segundo trimestre, tan solo una décima menos que la del trimestre anterior, pero una más que la media de 2017. El sector cuenta actualmente con 681.000 puestos de trabajo, la cifra más elevada de la historia, gracias a los 14.500 empleos generados en el último año.

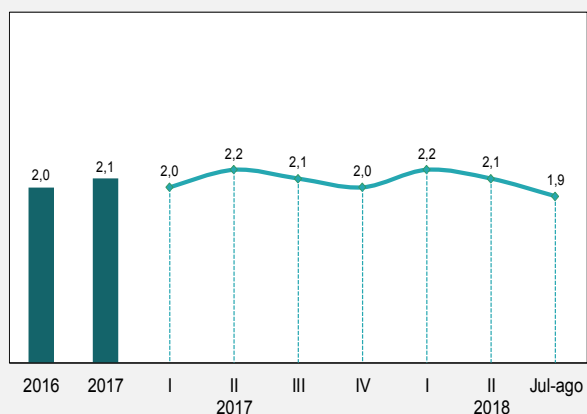
Empleo en los servicios

Variación interanual



Afiliación a la Seguridad Social

Tasa de variación interanual



Los datos de afiliación a la Seguridad Social ya publicados para los meses de julio y agosto hacen pensar que en el tercer trimestre se mantendrá la tendencia a aumentar el empleo en el entorno del 2,0%, si bien es probable que la cifra final esté muy ligeramente por debajo de esa tasa. En esa estadística, no se aprecian diferencias sustanciales en el aumento del empleo por género, al situarse en ambos casos en el 1,9%.