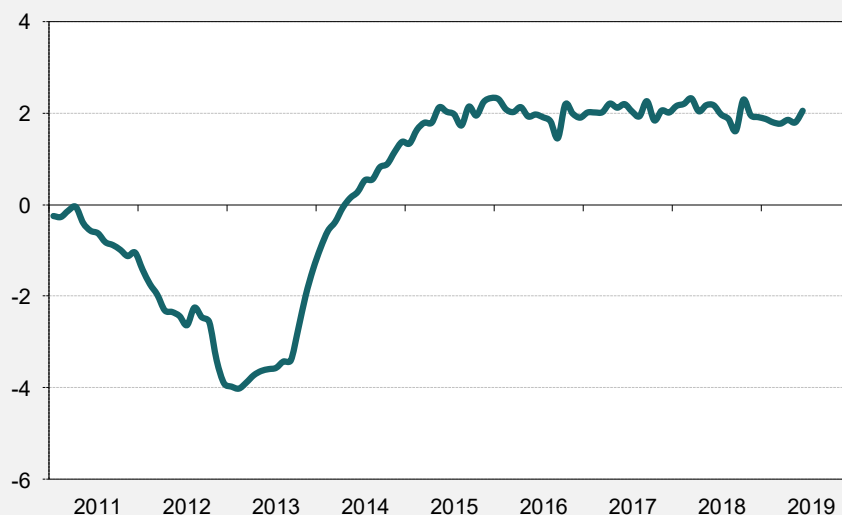


AFILIACIÓN A LA SEGURIDAD SOCIAL

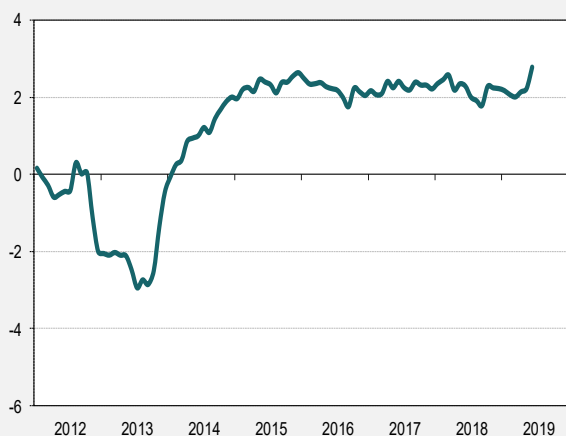
La afiliación a la Seguridad Social regresa a registros por encima del 2,0%

Afiliación a la Seguridad Social total
Tasa de variación interanual

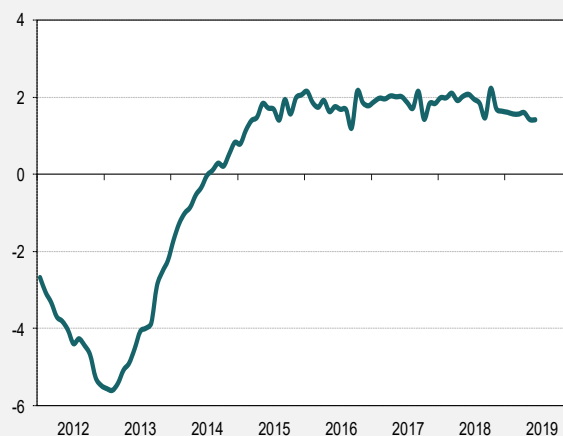


La afiliación a la Seguridad Social registró un comportamiento muy positivo en el mes de junio en Euskadi, al situar su tasa de variación interanual en el 2,1%, un valor que no se alcanzaba desde el pasado mes de octubre. El hecho de que a partir del 1 de abril se les permita cotizar sin coste alguno a las personas que cuidan a dependientes de forma no profesional explica básicamente este incremento de tres décimas respecto a la tasa interanual del mes anterior. Como el cuidado de personas dependientes lo realizan muy especialmente mujeres, la incidencia por género de esa medida ha sido dispar. En concreto, la tasa de variación entre las mujeres fue del 2,8%, mientras que la de los hombres se situó en el 1,4%.

Afiliación a la Seguridad Social. Mujeres
Tasa de variación interanual

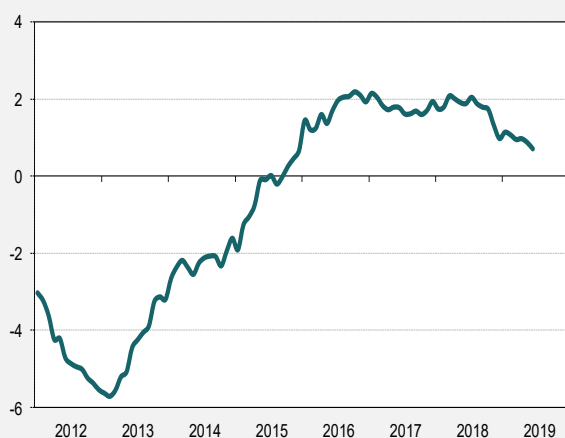


Afiliación a la Seguridad Social. Hombres
Tasa de variación interanual



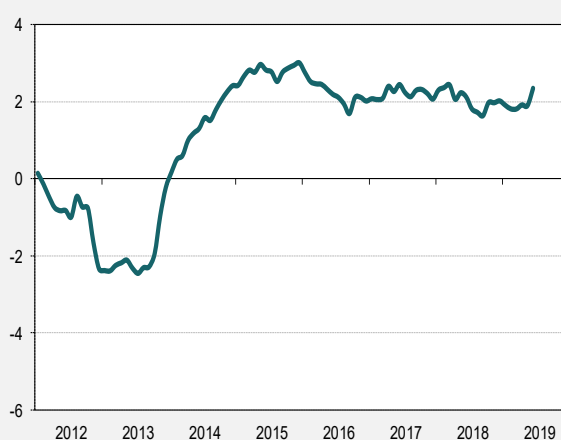
Afiliación a la Seguridad Social. Industria

Tasa de variación interanual



Afiliación a la Seguridad Social. Servicios

Tasa de variación interanual



A diferencia de periodos anteriores, el avance de las tasas se registró únicamente en el sector de los servicios (2,3% en junio frente al 1,9% de mayo), mientras que tanto la industria como la construcción redujeron sus ritmos de crecimiento en dos y tres décimas respecto al mes pasado. El buen comportamiento del sector servicios va ligado al ya citado aumento de los cuidadores no profesionales. Por todo ello, la rama de actividad que registró el incremento más elevado fue la de actividades sanitarias y servicios sociales, con un 8,3%, pero también educación (4,3%) registró una evolución al alza significativa.

Personas afiliadas a la Seguridad Social

	Junio 2018	Junio 2019	Variación
AFILIACIÓN TOTAL	953.783	973.417	19.634
Industrias manufactureras	176.971	177.964	993
Comercio	139.317	139.155	-162
Actividades sanitarias	94.825	102.671	7.846
Educación	69.263	72.248	2.985
Actividades administrativas	67.333	67.350	17
Hostelería	65.113	67.166	2.053
Construcción	55.632	57.490	2.006
Actividades profesionales	55.484	56.934	1.302
Administración pública	47.713	48.282	569
Transporte	41.315	42.443	1.128
Hogares	31.004	30.075	-929
Otros servicios	27.520	27.283	-237
Información y comunicación	22.486	23.249	763
Actividades financieras	18.147	18.173	26
Actividades artísticas	15.382	16.136	754
Agricultura, ganadería y pesca	13.883	13.948	65
Suministro de agua	5.968	6.244	276
Actividades inmobiliarias	4.022	4.161	139
Suministro de energía	1.759	1.814	55
Industrias extractivas	583	568	-15
Organismos extraterritoriales	61	62	1

Fuente: Ministerio de Empleo y Seguridad Social.