



PARO REGISTRADO

El incremento del paro supera los registros de la anterior crisis

Según los últimos datos proporcionados por las oficinas de Lanbide referidos al mes de abril, el número de personas en paro se situó en 138.643, es decir, 10.430 más que en el mes de marzo. De este modo, en estos dos meses de instauración del estado de alarma sanitaria el acumulado roza ya las 22.000 personas. Además, es importante igualmente destacar la evolución de demandantes en ERTES, que si bien no se

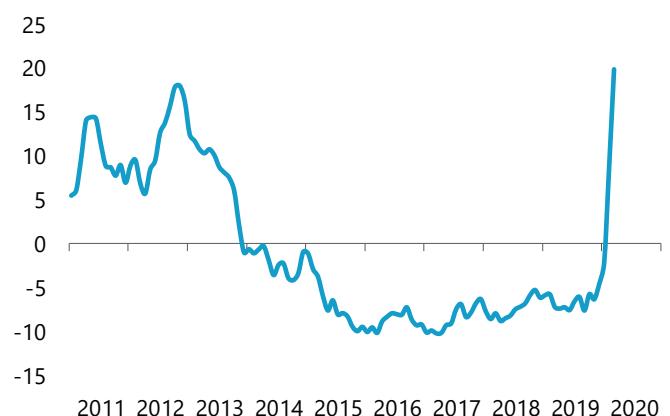
consideran personas paradas, no están ocupando su puesto de trabajo en la actualidad. Ese colectivo supera ya las 86.000 personas, a las que habría que añadir un gran número que están por reconocer aún. Un mes más, el aumento del paro afectó más a los hombres (26,2%) que a las mujeres (15,1%), con notable incidencia entre la población menor de 25 años (33,1%).

PARO REGISTRADO. TOTAL

Tasa de variación interanual

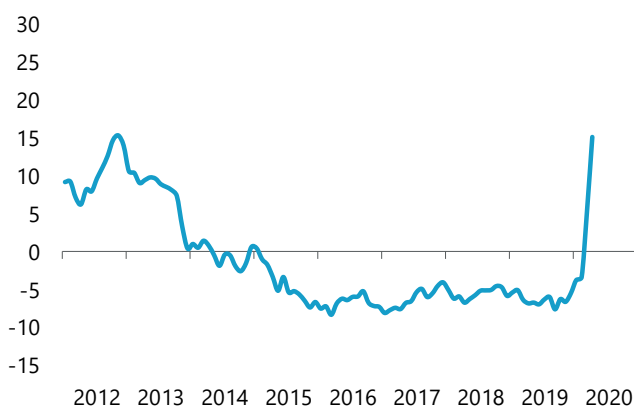
PARO REGISTRADO. ABRIL

19,9%



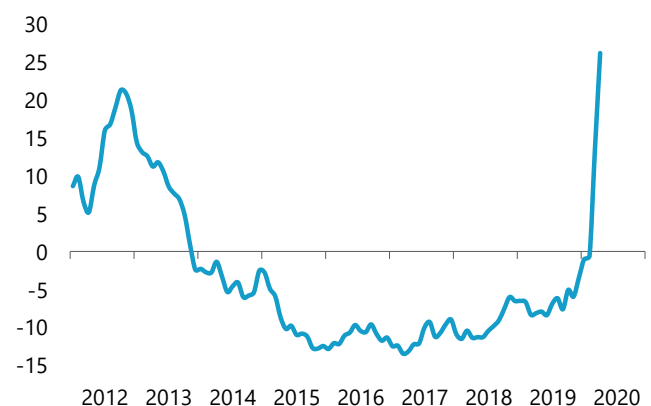
PARO REGISTRADO. MUJERES

Tasa de variación interanual



PARO REGISTRADO. HOMBRES

Tasa de variación interanual



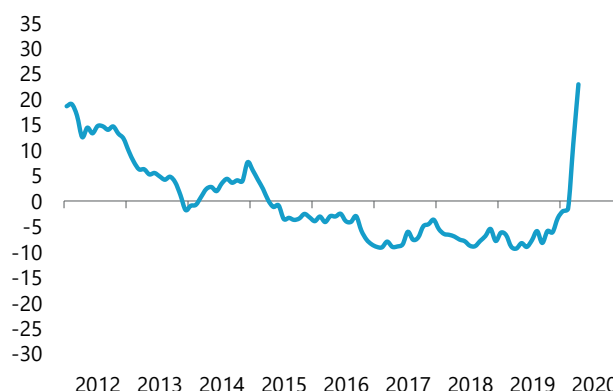
PARO REGISTRADO. JÓVENES

Tasa de variación interanual



PARO REGISTRADO. EXTRANJEROS

Tasa de variación interanual



Al igual que el mes anterior, el incremento afectó a todos los sectores, pero sobre todo a los servicios (23,5%), que, dado su peso, registraron importantes aumentos en términos absolutos, y a la industria (22,2%). Así, en ramas de actividad tales como hostelería y restauración, comercio minorista y transporte el avance del paro fue notable. En la primera actividad, dicho incremento se vio ligeramente atenuado, dado que el reparto a domicilio sí que

se ha permitido en este periodo de confinamiento. Por su parte, en lo que se refiere al comercio al por menor, este acusó la notable caída registrada en las mercancías relacionadas con el comercio de productos no esenciales, descenso que se vio compensado con la evolución de la distribución de productos alimentarios y sanitarios. Finalmente, el transporte se vio seriamente perjudicado por el descenso que se produjo en el número de pasajeros.

PERSONAS PARADAS

	Abril 2019	Abril 2020	Variación
PARADOS TOTALES	115.644	138.643	22.999
PARO SEGÚN TERRITORIO HISTÓRICO			
Araba	19.113	23.403	4.290
Bizkaia	66.289	78.061	11.772
Gipuzkoa	30.242	37.179	6.937
PARO REGISTRADO SEGÚN SEXO Y EDAD			
Hombres	49.672	62.705	13.033
Mujeres	65.972	75.938	9.966
Menores 25 años	8.034	10.694	2.660
Mayores 25 años	107.610	127.949	20.339
PARO SEGÚN SECTOR DE ACTIVIDAD			
Primario	2.627	2.764	137
Industria	13.691	16.730	3.039
Construcción	8.259	9.475	1.216
Servicios	76.479	94.462	17.983
Anteriormente empleados	101.056	123.431	22.375
Sin empleo anterior	14.588	15.212	624
PARO REGISTRADO EXTRANJERO			
Parados extranjeros	18.298	22.499	4.201

Fuente: SEPE.