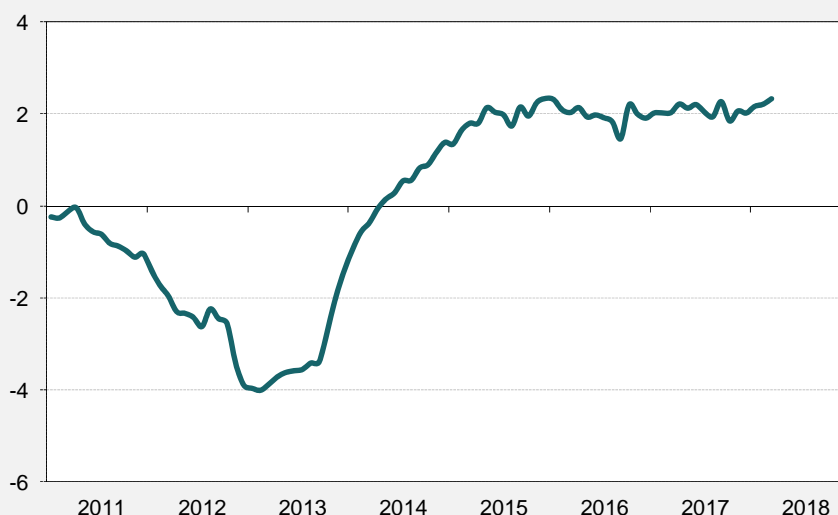


AFILIACIÓN A LA SEGURIDAD SOCIAL

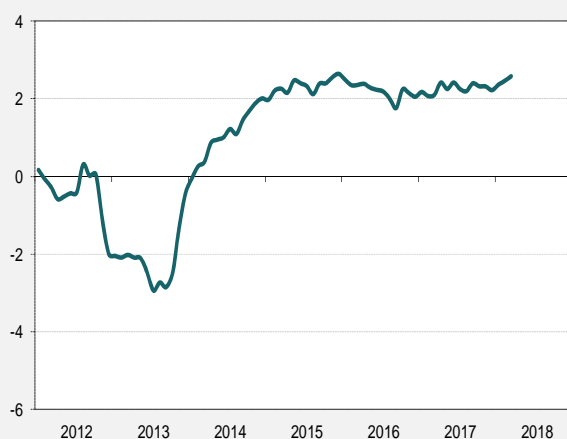
El número de personas afiliadas continúa aumentando a buen ritmo

Afiliación a la Seguridad Social total
Tasa de variación interanual

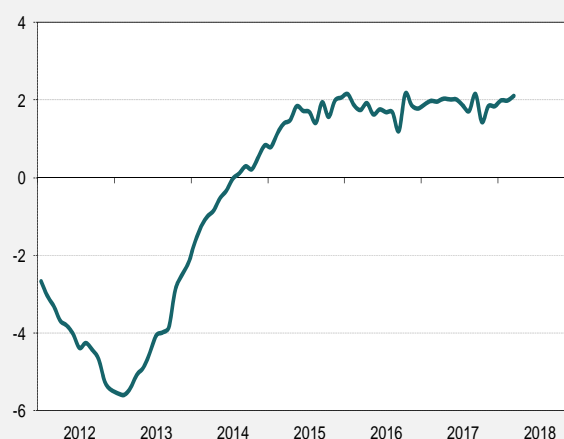


La afiliación a la Seguridad Social logró en el mes de marzo un notable aumento del 2,3% y consolidó el número de afiliados totales por encima de los 940.000, en parte impulsada por el efecto Semana Santa. De este modo, el incremento medio del trimestre alcanzó un valor del 2,2%, un valor no muy diferente al de los trimestres anteriores, pero que resulta ser el mejor dato de la última década. En la consecución de dicha cifra cada vez cobra mayor importancia el papel de la mujer, cuyas tasas de variación han ido constantemente superando a la de los varones afiliados, de modo que su peso ya se sitúa en un 47% sobre el total. En concreto, la afiliación de las mujeres creció en el trimestre un 2,5% frente al 2,0% conseguido por los hombres.

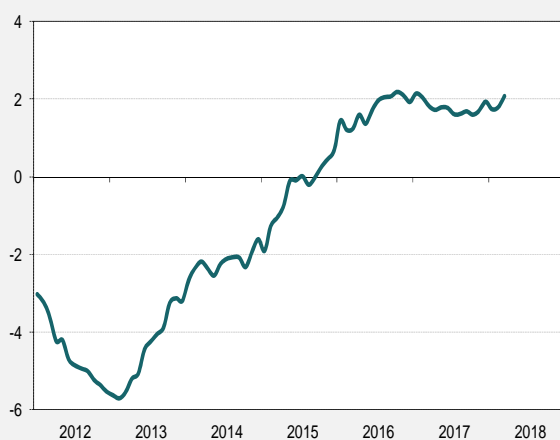
Afiliación a la Seguridad Social. Mujeres
Tasa de variación interanual



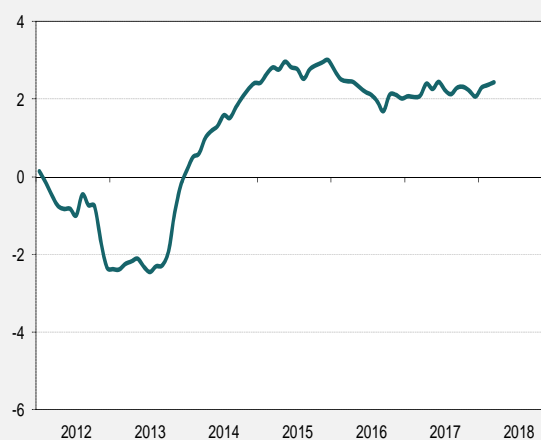
Afiliación a la Seguridad Social. Hombres
Tasa de variación interanual



Afiliación a la Seguridad Social. Industria
Tasa de variación interanual



Afiliación a la Seguridad Social. Servicios
Tasa de variación interanual



En el avance de la afiliación, contribuyeron tanto el sector industrial (1,9% en el primer trimestre), como la construcción (2,7%) y los servicios (2,4%). Por ramas de actividad, la hostelería presentó incrementos notables (2,7%), pero lejos todavía de educación (6,3%), que siguió marcando los mayores registros. También registran incrementos reseñables en el trimestre las actividades recreativas (4,0%) y la sanidad (3,4%). Una vez más, hay que señalar la reducción de personal que se está produciendo en las actividades financieras y de seguros (-2,0%). Por último, el empleo se genera en el régimen general, mientras que entre los trabajadores por cuenta propia se volvió a perder afiliación (-0,3%), al igual que en los periodos anteriores.

Personas afiliadas a la Seguridad Social

	Marzo 2017	Marzo 2018	Variación
AFILIACIÓN TOTAL	922.032	943.510	21.478
Industrias manufactureras	171.299	174.641	3.342
Comercio	136.271	137.275	1.004
Actividades sanitarias	88.461	91.808	3.347
Educación	67.890	72.150	4.260
Hostelería	63.067	64.637	1.570
Actividades administrativas	62.870	64.867	1.997
Actividades profesionales	53.632	55.178	1.546
Construcción	52.892	54.309	1.417
Administración pública	46.985	47.544	559
Transporte	39.382	40.835	1.453
Hogares	31.208	30.920	-288
Otros servicios	28.698	28.699	1
Información y comunicación	21.342	21.966	624
Actividades financieras	18.435	18.090	-345
Actividades artísticas	15.380	15.985	605
Agricultura, ganadería y pesca	12.491	12.332	-159
Suministro de agua	5.589	5.865	276
Actividades inmobiliarias	3.777	3.924	147
Suministro de energía	1.755	1.847	92
Industrias extractivas	566	583	17
Organismos extraterritoriales	41	52	11

Fuente: Ministerio de Empleo y Seguridad Social.