

# AFILIACIÓN

## Significativa moderación en el aumento de la afiliación a la Seguridad Social

Los datos de afiliación a la Seguridad Social de marzo han supuesto una ruptura con la estabilidad que marcaron las cifras durante los cinco años anteriores y el crecimiento interanual se ha moderado hasta el 0,7%, cerca de un punto por debajo de los valores de enero y febrero. Además, si las cifras se presentan sin las personas cuidadoras no profesionales, la variación interanual pasa a ser ligeramente negativa (-0,1%). Es decir, todo el aumento de afiliación de los últimos doce meses se debe

exclusivamente a ese colectivo, que se ha visto favorecido por la decisión del gobierno español de abonar sus cuotas a la Seguridad Social.

El análisis por género indica que en ambos se ha producido una moderación importante de los ritmos. En el caso de las mujeres, la tasa interanual pasa a ser del 1,9% (0,5% sin cuidadoras), mientras que en el de los hombres se sitúa en el -0,3% (-0,6% si se descuenta a los cuidadores).

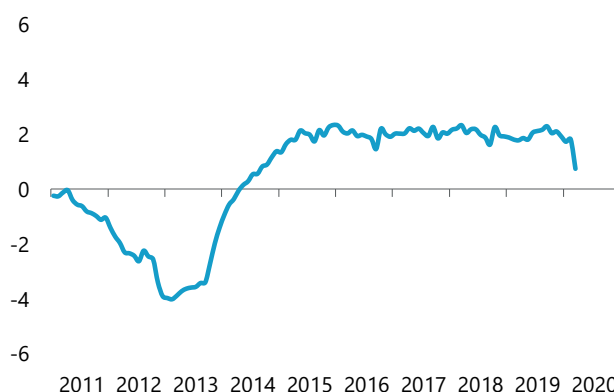
### AFILIACIÓN A LA SEGURIDAD SOCIAL.

#### TOTAL

Tasa de variación interanual

AFILIACIÓN MARZO

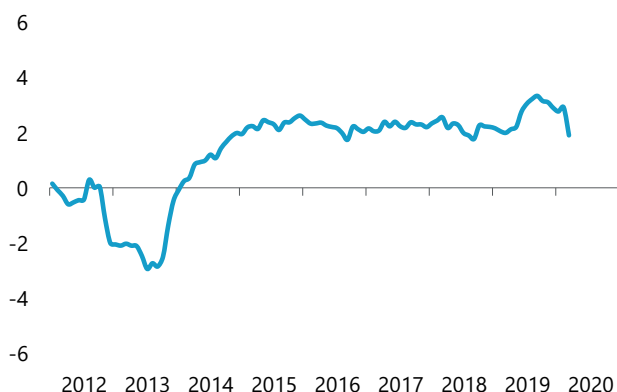
**+0,7%**



### AFILIACIÓN A LA SEGURIDAD SOCIAL.

#### MUJERES

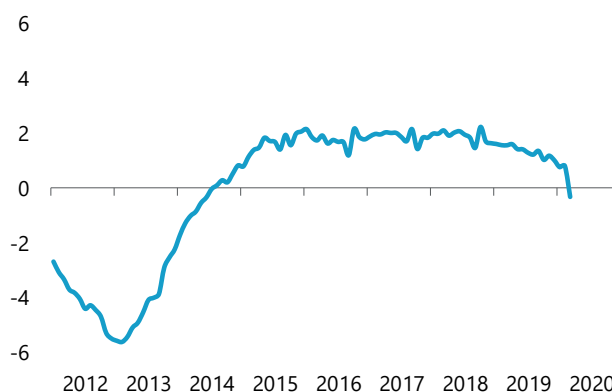
Tasa de variación interanual



### AFILIACIÓN A LA SEGURIDAD SOCIAL.

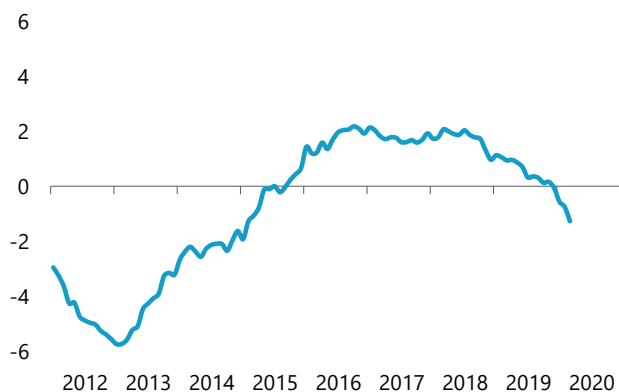
#### HOMBRES

Tasa de variación interanual



## AFILIACIÓN A LA SEGURIDAD SOCIAL. INDUSTRIA

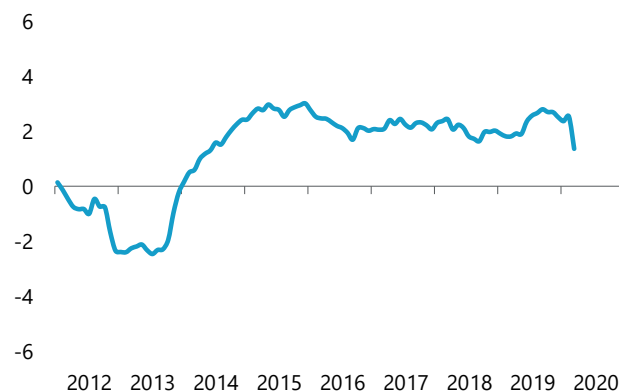
Tasa de variación interanual



Todos los sectores productivos se han visto perjudicados por el freno de la actividad del mes de marzo. La industria ya mostraba una tendencia a la reducción de efectivos y en ese mes se ha acentuado hasta registrar un valor del -1,3%. Por su parte, la construcción todavía se situó en positivo (0,2%), pero lejos de las cifras anteriores. Por

## AFILIACIÓN A LA SEGURIDAD SOCIAL. SERVICIOS

Tasa de variación interanual



su parte, los servicios pasan de un ritmo del 2,5% en febrero a un 1,4% en marzo, que se limita a tan solo un 0,3% si se descuenta el efecto de las personas cuidadoras. Las ramas de actividad que consiguen aumentar sus cifras de afiliación de manera importante son las ligadas a la administración pública.

### AFILIACIÓN TOTAL A LA SEGURIDAD SOCIAL

	Marzo 2019	Marzo 2020	Variación
<b>AFILIACIÓN TOTAL</b>	<b>960.275</b>	<b>967.389</b>	<b>7.113</b>
Industrias manufactureras	176.314	174.072	-2.242
Comercio	137.300	135.597	-1.702
Actividades sanitarias	94.514	105.385	10.871
Educación	75.118	76.005	887
Hostelería	66.662	65.932	-730
Actividades administrativas	65.304	64.316	-988
Construcción	56.579	56.676	97
Actividades profesionales	56.513	57.309	796
Administración pública	48.328	49.488	1.160
Transporte	41.959	42.233	274
Hogares	30.317	29.581	-735
Otros servicios	28.592	28.035	-557
Información y comunicación	22.978	23.277	299
Actividades financieras	18.106	17.761	-345
Actividades artísticas	16.700	16.929	229
Agricultura, ganadería y pesca	12.539	12.275	-264
Suministro de agua	5.980	6.198	219
Actividades inmobiliarias	4.035	4.182	147
Suministro de energía	1.822	1.522	-300
Industrias extractivas	557	556	-1
Organismos extraterritoriales	59	58	-1

Fuente: Ministerio de Trabajo, Migraciones y Seguridad Social.



Departamento de  
Hacienda y Economía