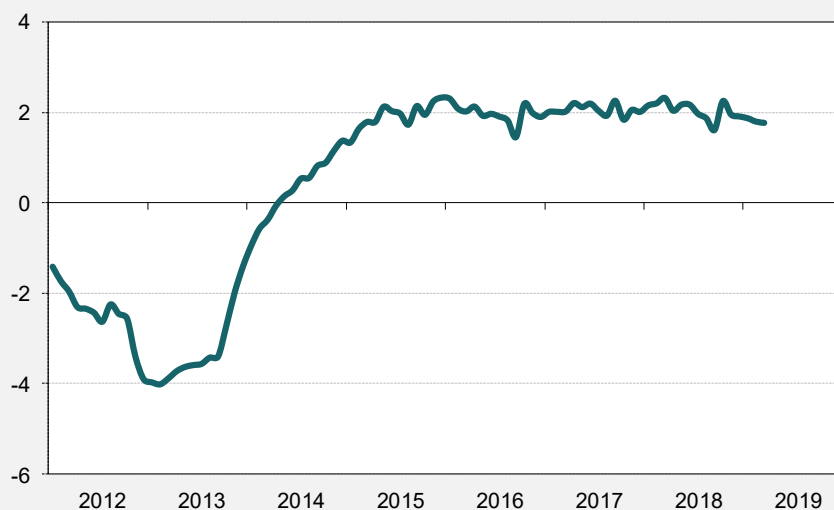


AFILIACIÓN A LA SEGURIDAD SOCIAL

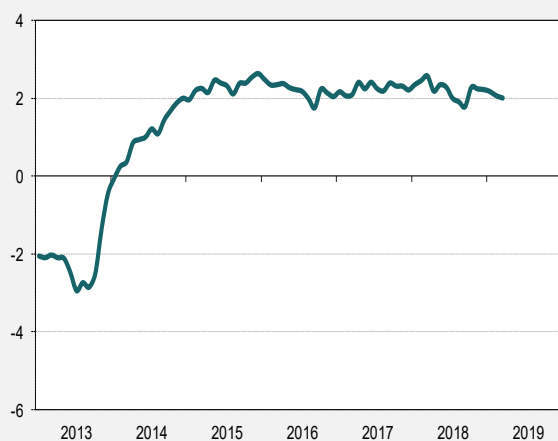
La afiliación estabiliza su incremento en el entorno del 1,8%

Afiliación a la Seguridad Social total
Tasa de variación interanual

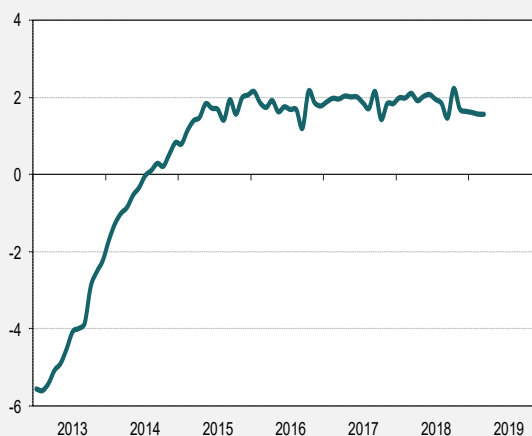


La afiliación a la Seguridad Social aumentó en marzo un 1,8% interanual, un valor similar al de los dos trimestres anteriores. Con ello, el incremento medio del primer trimestre de 2019 se sitúa también en el 1,8%. En total, en marzo había 960.275 personas afiliadas, 12.555 más que en marzo de 2017. Esta estadística ofrece un perfil más estable que el del PIB, pero no está exenta de una suave pérdida de intensidad, que es del orden de una décima por trimestre. El aumento es ligeramente más vivo entre las mujeres, que consiguen un avance del 2,0% en marzo y del 2,1% en el conjunto del trimestre, frente a la subida del 1,6% conseguida en ambos periodos por los hombres. El 47,2% del total de personas afiliadas son mujeres.

Afiliación a la Seguridad Social. Mujeres
Tasa de variación interanual

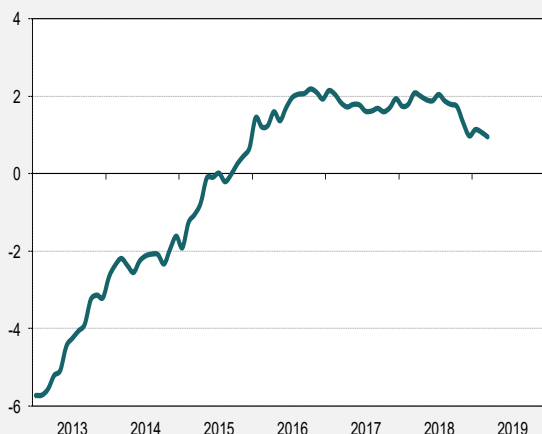


Afiliación a la Seguridad Social. Hombres
Tasa de variación interanual



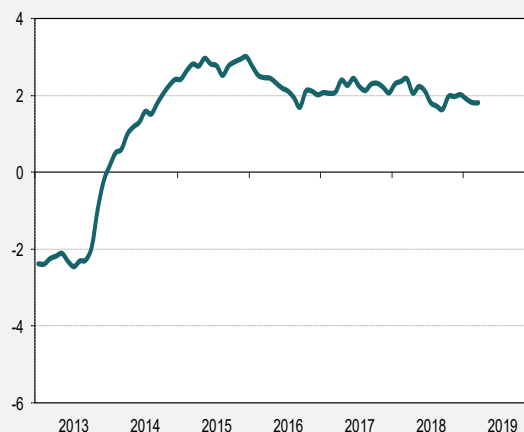
Afiliación a la Seguridad Social. Industria

Tasa de variación interanual



Afiliación a la Seguridad Social. Servicios

Tasa de variación interanual



EL análisis sectorial muestra que la industria ha entrado en una fase de menor incremento del empleo, al situar su tasa interanual en marzo en el 0,9%, cuando un año antes rondaba el 2,0%. Por el contrario, la construcción ha avivado su ritmo hasta el 4,2%, mientras que los servicios mantienen su crecimiento en el 1,8%. Por ramas de actividad, llama la atención que el comercio ha dejado de generar empleo, mientras que las actividades financieras han dejado de perderlo. La mayor cantidad de puestos de trabajo creados se concentra en actividades ligadas al sector público (educación y sanidad), pero también en actividades privadas, como información y comunicación, transporte, hostelería y las mencionadas construcción y manufacturas.

Personas afiliadas a la Seguridad Social

	Marzo 2018	Marzo 2019	Variación
AFILIACIÓN TOTAL	693.930	706.485	12.555
Industrias manufactureras	174.641	176.314	1.672
Comercio	137.275	137.300	25
Actividades sanitarias	91.808	94.514	2.706
Educación	72.150	75.118	2.968
Hostelería	64.637	66.662	2.026
Actividades administrativas	64.867	65.304	437
Construcción	54.309	56.579	2.270
Actividades profesionales	55.178	56.513	1.335
Administración pública	47.544	48.328	784
Transporte	40.835	41.959	1.123
Hogares	30.920	30.317	-603
Otros servicios	28.699	28.592	-107
Información y comunicación	21.966	22.978	1.012
Actividades financieras	18.090	18.106	16
Actividades artísticas	15.985	16.700	716
Agricultura, ganadería y pesca	12.332	12.539	207
Suministro de agua	5.865	5.980	115
Actividades inmobiliarias	3.924	4.035	110
Suministro de energía	1.847	1.822	-25
Industrias extractivas	583	557	-25
Organismos extraterritoriales	52	59	7

Fuente: Ministerio de Empleo y Seguridad Social.