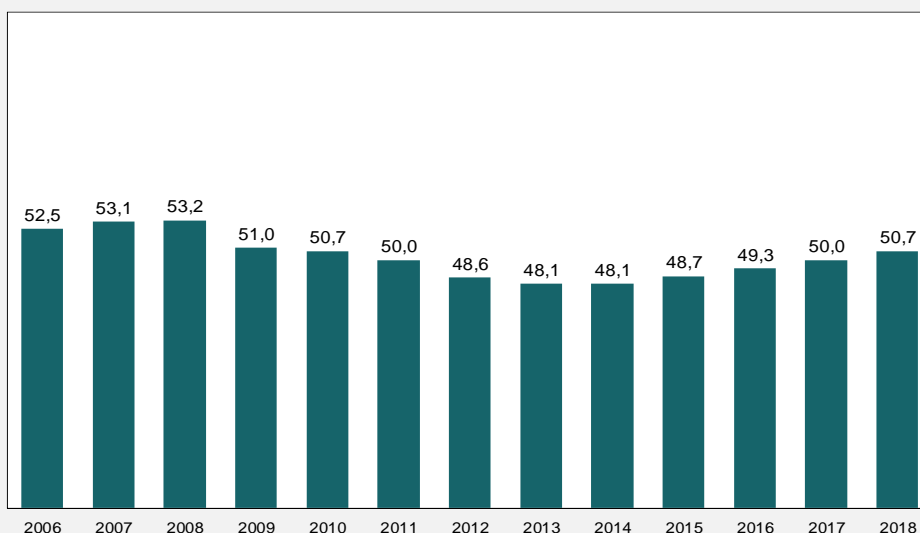


## MERCADO DE TRABAJO

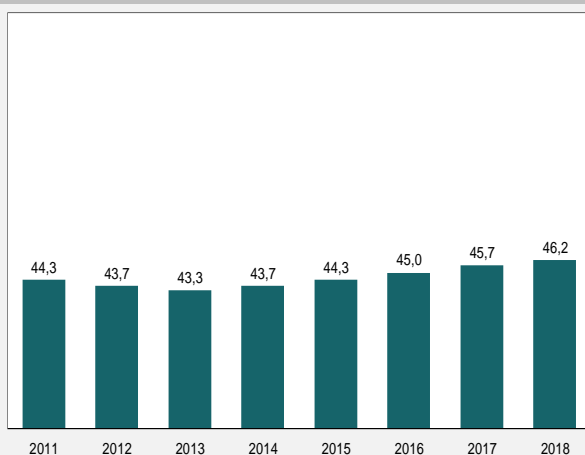
### Balance positivo en el mercado de trabajo de 2018

**Tasa de empleo total**  
Sobre población de 16 años y más

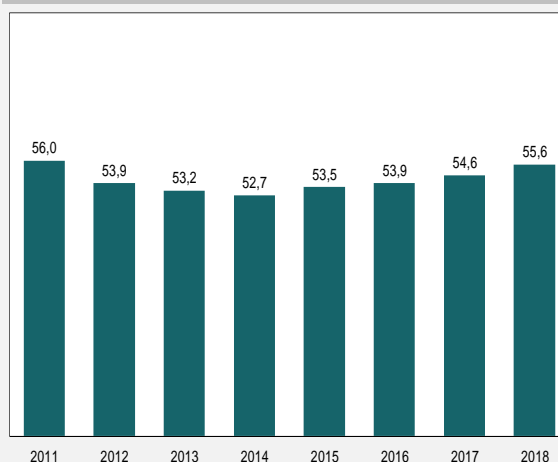


Publicada ya la PRA del cuarto trimestre de 2018, es posible realizar un balance del año en lo referente a algunas de las principales variables del mercado de trabajo. Así, la tasa de empleo volvió a aumentar siete décimas y se sitúa en el 50,7%, la cifra más elevada de los últimos ocho años, pero todavía lejos del máximo que se consiguió en 2008 (53,2%). Esta encuesta estima en cerca de 15.000 el número de personas que encontraron trabajo el año pasado. Por género, la mejora de la tasa de empleo fue superior entre los hombres, que alcanzaron un valor del 55,6%, un punto por encima del dato medio de 2017. Por su parte, la tasa de empleo de las mujeres fue del 46,2%, medio punto superior a la del año previo.

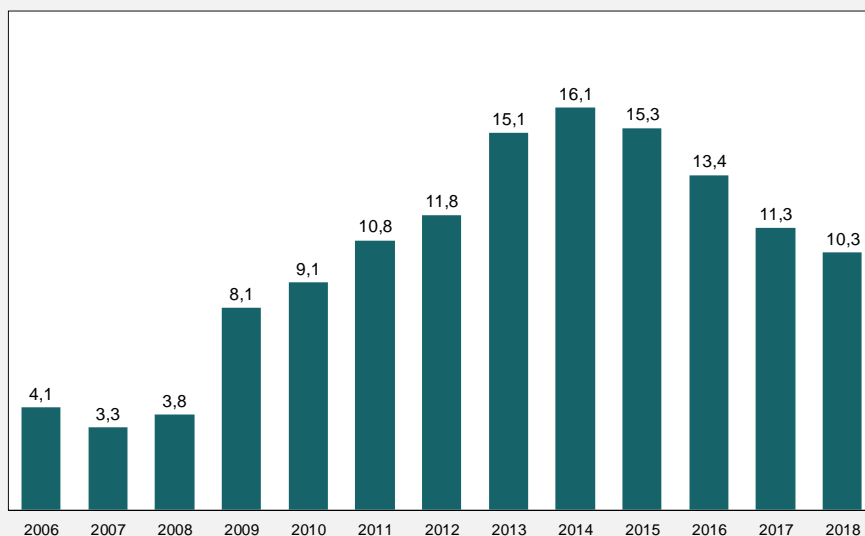
**Tasa de empleo mujeres**  
Sobre población de 16 años y más



**Tasa de empleo hombres**  
Sobre población de 16 años y más

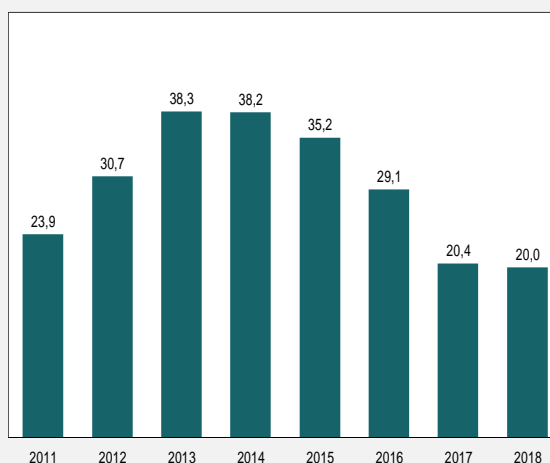


## Tasa de paro total

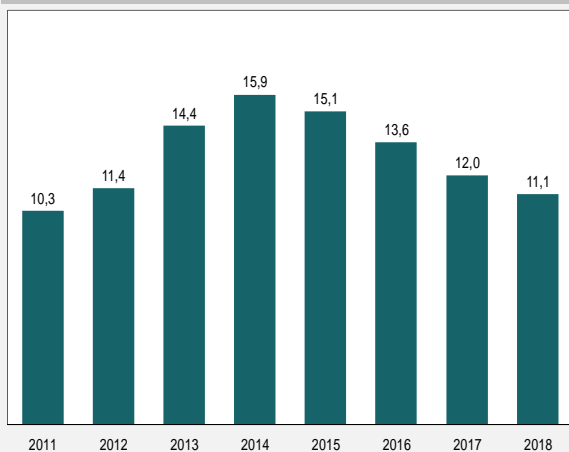


Otra de las variables de mayor interés es la tasa de paro, que se situó en media anual en el 10,3%, un punto por debajo de la anterior y casi seis puntos menos que el máximo de 2014 (16,1%). Sin embargo, hay recorrido hasta llegar al pleno empleo del periodo 2006-2008. El descenso fue significativo tanto entre las mujeres como, especialmente, entre los hombres, cuya tasa de paro está ya por debajo del 10,0%. Duplicando la tasa de paro media se encuentra el paro juvenil (20,0%), que apenas se redujo el año pasado. Con todo, la cifra de jóvenes que busca empleo es muy reducida, porque muy mayoritariamente dedican su tiempo a la formación.

## Tasa de paro juvenil



## Tasa de paro mujeres



## Tasa de paro hombres

