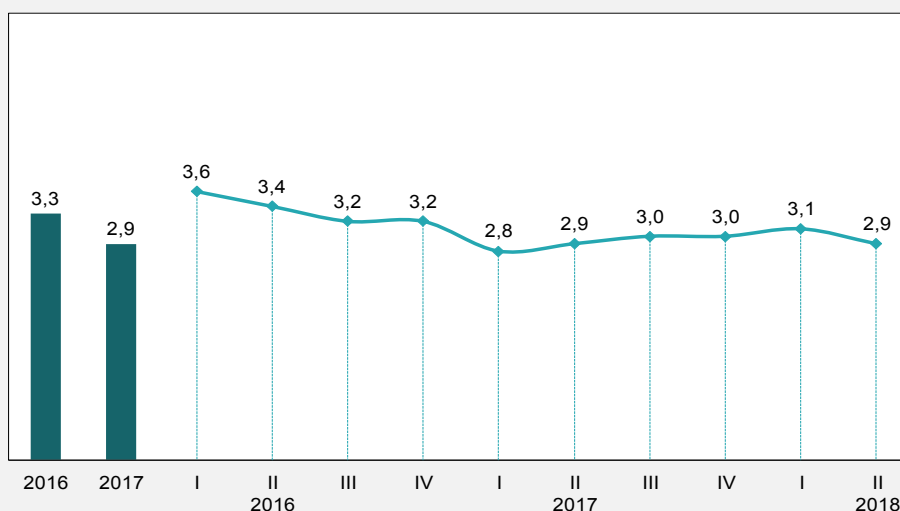


## CRECIMIENTO DE LA ECONOMÍA VASCA

### Ligera desaceleración de la economía vasca en el segundo trimestre

#### Producto interior bruto

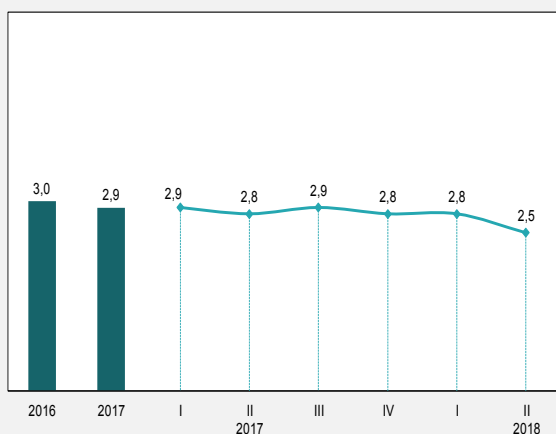
Tasa de variación interanual



Los datos desagregados de las cuentas económicas indican que en el segundo trimestre de 2018 la economía vasca vivió una ligera desaceleración respecto al primero, al pasar de un 3,1% a un 2,9%. Esta pérdida de ritmo es algo inferior a la estimada en el avance (2,8%) y coincide con la previsión realizada por la Dirección de Economía y Planificación antes del verano. En líneas generales, el cuadro macroeconómico confirma que el saldo exterior mantiene su posición neutra, que en ese trimestre pasa a ser una décima negativa. Por el contrario, la demanda interna mantuvo su intensidad en el 3,0%, si bien el comportamiento de sus dos grandes componentes fue opuesto. Por un lado, el consumo final suavizó algunas décimas su tasa interanual. Por otro, la inversión aceleró su ya importante ritmo de crecimiento.

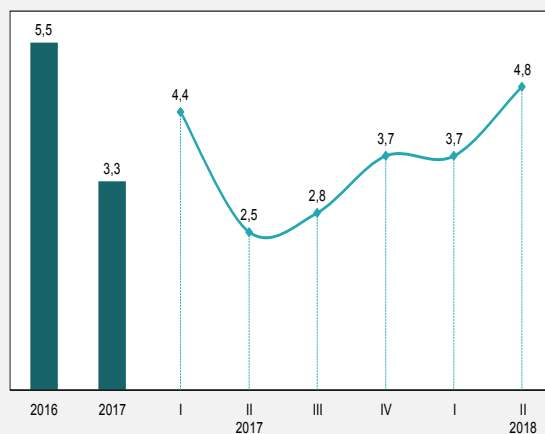
#### Gasto en consumo final

Tasa de variación interanual

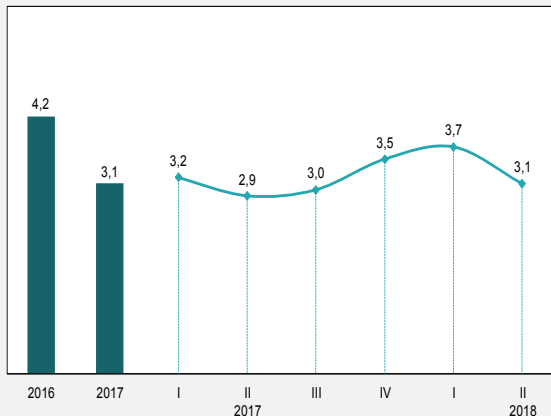


#### Formación bruta de capital

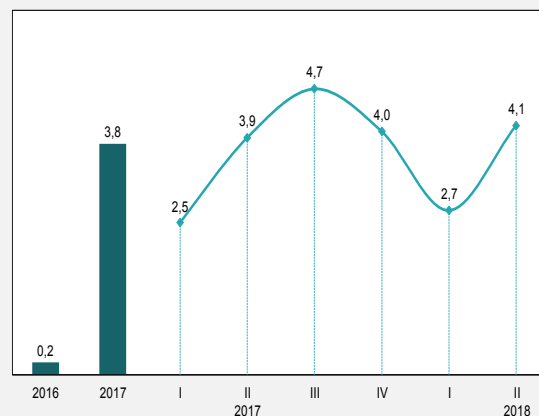
Tasa de variación interanual



### Valor añadido de la industria Tasa de variación interanual

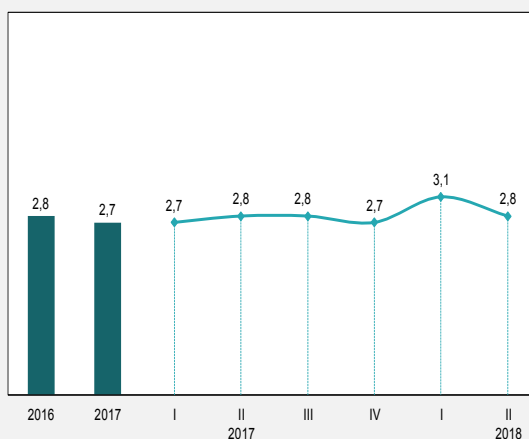


### Valor añadido de la construcción Tasa de variación interanual

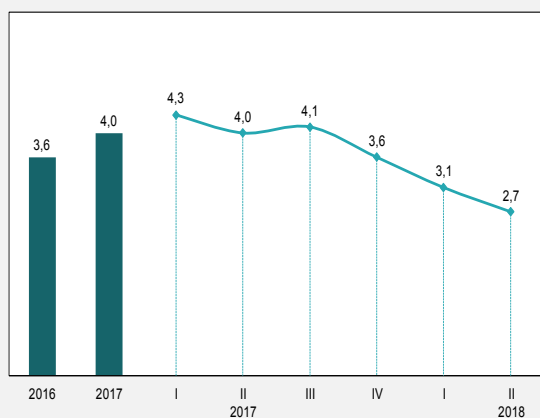


El análisis sectorial indica que en el segundo trimestre la construcción recuperó el tono expansivo del año 2017, tras un dato más modesto en el primer trimestre. Este sector vuelve a ser el más dinámico del momento. Por su parte, tanto la industria como los servicios pierden algo de intensidad respecto al inicio del año, pero sus cifras interanuales no difieren de las alcanzadas en el conjunto de 2017. Donde sí se aprecia una clara desaceleración es en la rama que agrupa a comercio, hostelería y transporte, que encadena tres trimestres con incrementos cada vez menores, hasta situar su valor interanual en el 2,7%.

### Valor añadido de los servicios Tasa de variación interanual



### V.A. de comercio, hostelería y transporte Tasa de variación interanual



### V.A. de administración pública, educación, sanidad y servicios sociales Tasa de variación interanual

