

# AFILIACIÓN A LA SEGURIDAD SOCIAL

## En agosto se suavizó la caída de la afiliación a la Seguridad Social

Los datos de afiliación a la Seguridad Social del mes de agosto indican que continúa el descenso interanual de esta estadística, pero a un ritmo sensiblemente inferior al de los tres meses anteriores. Así, frente a la caída del 3,1% de junio y del 2,8% de julio, en agosto la tasa de reducción se situó en el 1,9%. Sigue siendo un ritmo de caída muy significativo, pero conviene señalar que es inferior al descenso del 4,3% de julio de 2009 y al 4,0% de febrero de 2013, fechas de máximo impacto de la doble recesión vivida en

esos años. La diferencia con la crisis actual la marca la utilización de los ERTE, que han servido para mantener a las personas vinculadas a las empresas, a pesar de que el derrumbe del PIB ha sido ahora muy superior al de las pasadas recesiones.

El análisis por género sugiere que la suavización de la caída es mayor entre las mujeres (-1,0%) que entre los hombres (-2,6%), un hecho que está relacionado con el sector de actividad en el que trabaja cada colectivo.

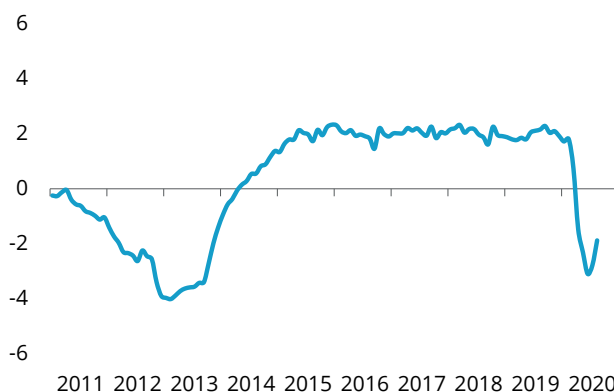
### AFILIACIÓN A LA SEGURIDAD SOCIAL.

#### TOTAL

Tasa de variación interanual

AFILIACIÓN AGOSTO

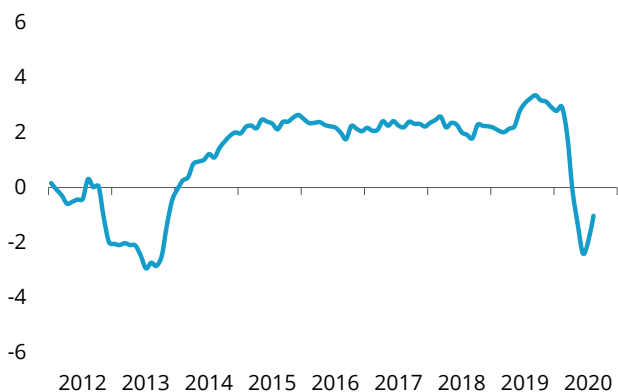
-1,9%



### AFILIACIÓN A LA SEGURIDAD SOCIAL.

#### MUJERES

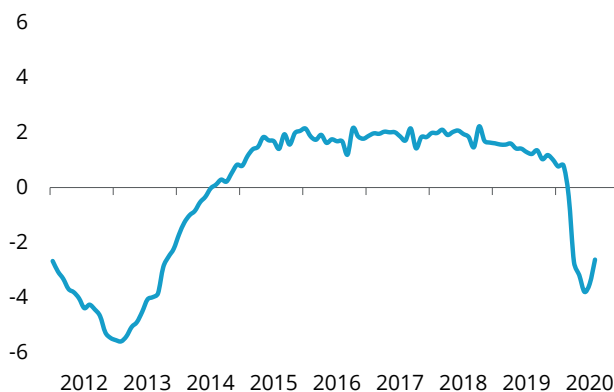
Tasa de variación interanual



### AFILIACIÓN A LA SEGURIDAD SOCIAL.

#### HOMBRES

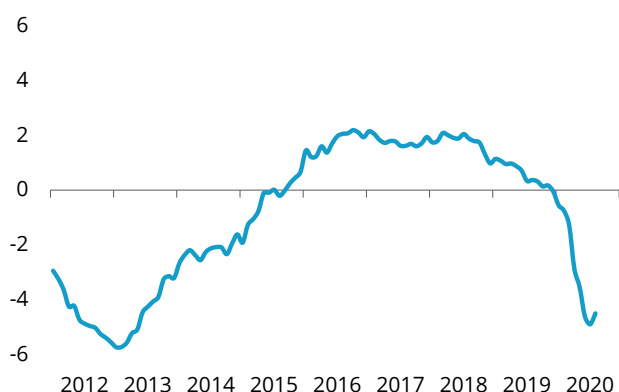
Tasa de variación interanual



## AFILIACIÓN A LA SEGURIDAD SOCIAL.

### INDUSTRIA

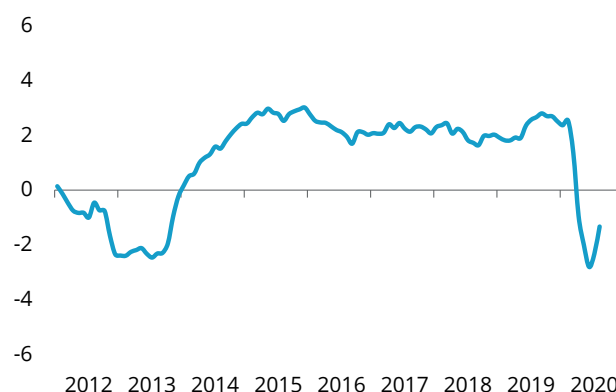
Tasa de variación interanual



## AFILIACIÓN A LA SEGURIDAD SOCIAL.

### SERVICIOS

Tasa de variación interanual



Efectivamente, la industria da trabajo en una gran mayoría a hombres y apenas ha conocido una mejora en los dos últimos meses (-4,5%). Por el contrario, en los servicios, que concentran a un porcentaje muy elevado de las mujeres trabajadoras, el descenso interanual es significativamente menor (-1,3%) y se ha corregido parcialmente.

La recuperación de la afiliación se debe, casi en exclusiva, al aumento registrado en las ramas vinculadas al sector público: sanidad, educación y administración pública. En sentido contrario, la industria manufacturera, la hostelería y el comercio siguen sufriendo los efectos derivados de la pandemia y reducen sus afiliaciones.

## AFILIACIÓN TOTAL A LA SEGURIDAD SOCIAL

	Agosto 2019	Agosto 2020	Variación
<b>AFILIACIÓN TOTAL</b>	<b>956.564</b>	<b>938.585</b>	<b>-17.979</b>
Industrias manufactureras	176.006	167.983	-8.023
Comercio	139.235	136.154	-3.081
Actividades sanitarias	108.421	110.953	2.532
Educación	63.784	64.640	856
Actividades administrativas	66.254	64.043	-2.210
Hostelería	62.822	58.383	-4.439
Construcción	56.629	56.509	-121
Actividades profesionales	55.604	55.634	30
Administración pública	47.611	48.107	496
Transporte	42.592	41.896	-695
Hogares	29.719	28.626	-1.093
Otros servicios	26.303	25.348	-955
Información y comunicación	23.123	23.096	-27
Actividades financieras	17.954	17.452	-502
Actividades artísticas	14.650	14.364	-287
Agricultura, ganadería y pesca	12.729	12.508	-221
Suministro de agua	6.582	6.582	0
Actividades inmobiliarias	4.124	4.170	45
Suministro de energía	1.791	1.523	-268
Industrias extractivas	572	558	-14
Organismos extraterritoriales	59	56	-3

Fuente: Ministerio de Trabajo, Migraciones y Seguridad Social.



Departamento de  
Hacienda y Economía