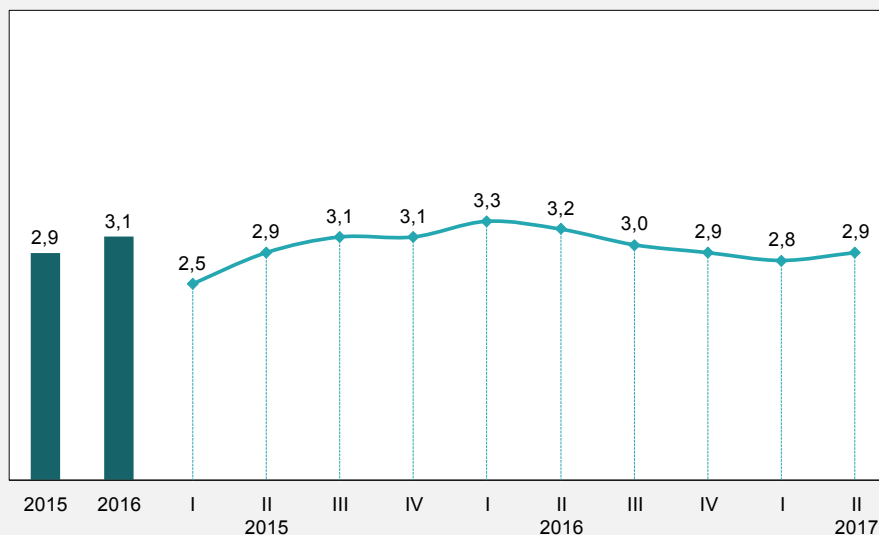


CRECIMIENTO DE LA ECONOMÍA VASCA

La economía vasca creció un 2,9% en el segundo trimestre

Variación del PIB

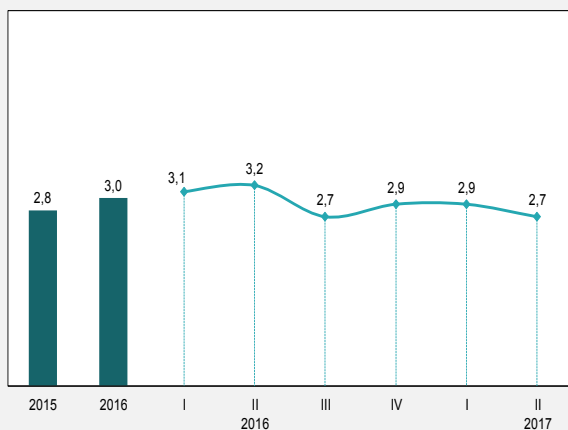
Tasa de variación interanual



En el segundo trimestre de 2017, la economía vasca creció un 2,9% en tasa interanual, una décima más que en el trimestre anterior. Con ello, se interrumpe el suave proceso de desaceleración que se vivía desde el inicio de 2016. Por el lado de la demanda, destaca la buena evolución de las exportaciones, que aumentaron un 1,7% en términos reales y superaron los registros precedentes. De igual manera, también las importaciones se aceleraron, pero en menor cuantía. Ello ha facilitado que el saldo exterior realizase una aportación positiva al incremento del PIB. En el lado negativo, se aprecia una suave desaceleración en la marcha de los otros componentes principales, en especial en la formación bruta de capital.

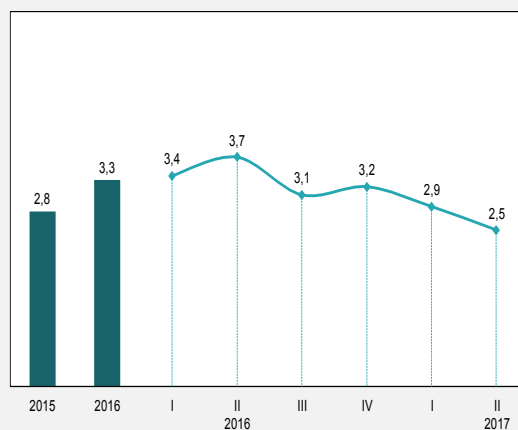
Evolución del consumo final

Tasa de variación interanual



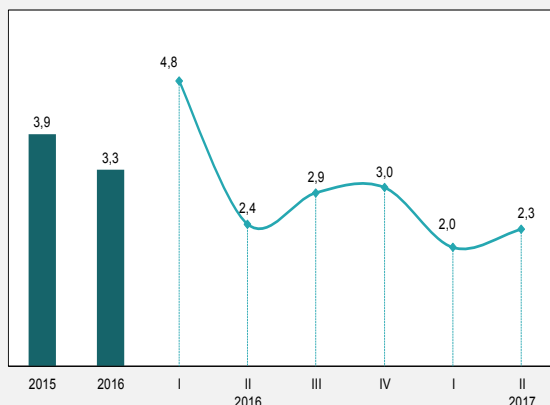
Evolución de la inversión

Tasa de variación interanual

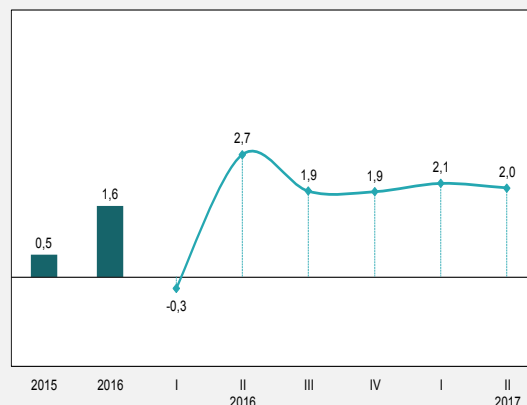


Fuente: Eustat.

Valor añadido de la industria Tasa de variación interanual

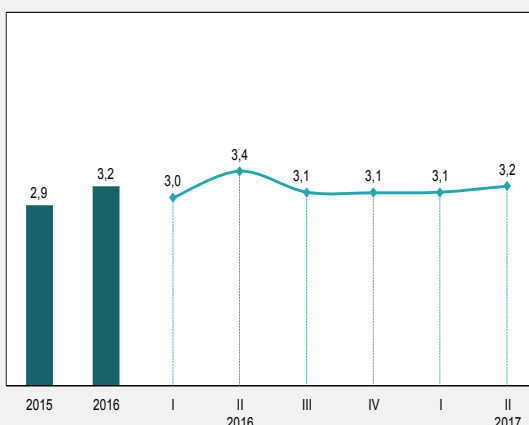


Valor añadido de la construcción Tasa de variación interanual

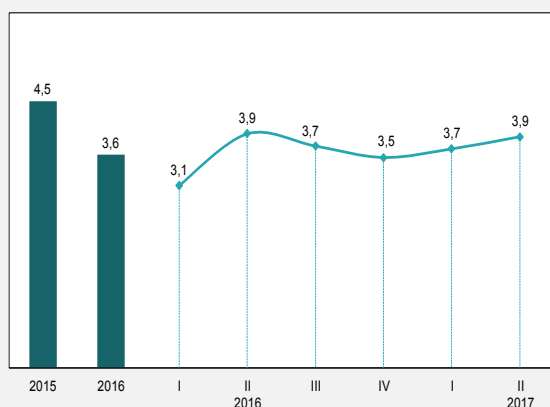


Desde el punto de vista de los sectores, destaca el impulso sostenido de los servicios, que mejoran ligeramente el notable avance de los trimestres anteriores. De entre ellos, hay que resaltar la fortaleza que muestra todavía el bloque más ligado al turismo, que anota otro trimestre más en aceleración. Por su parte, tanto los servicios del entorno público como el resto de servicios mantuvieron un tono expansivo estable, algo por debajo del 3,0%. Un peldaño más abajo se encuentran la industria y la construcción, ambos con tasas de variación del entorno del 2,0%, que ofrecen una imagen de crecimiento sostenido.

Valor añadido de los servicios Tasa de variación interanual



V.A. de comercio, hostelería y transporte Tasa de variación interanual



V.A. de administración pública, educación, sanidad y servicios sociales Tasa de variación interanual

