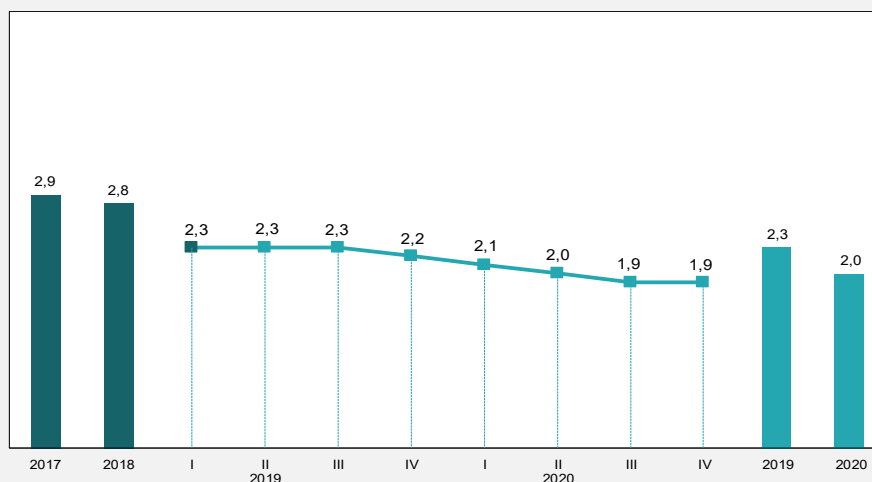


## PREVISIONES DE LA ECONOMÍA VASCA

### Revisión al alza del crecimiento en 2019

#### Producto interior bruto

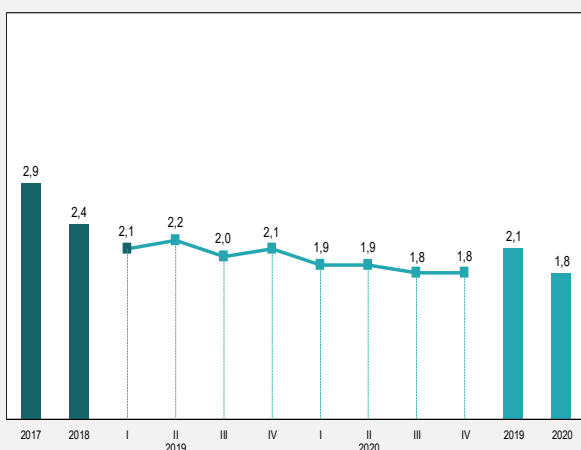
Tasa de variación interanual



La nueva información de diferentes indicadores económicos coyunturales y una mejor evolución de la economía vasca durante el primer trimestre de 2019 respecto a la esperada hace tres meses ha supuesto la revisión de las previsiones elaboradas por la Dirección de Economía y Planificación. Las actuales perspectivas de crecimiento del PIB se sitúan, en media anual, en el 2,3% para 2019 y corrigen en una décima la cifra publicada el trimestre anterior. Respecto al crecimiento esperado para 2020, no se ha realizado ningún cambio y se mantiene en el 2,0%. A nivel trimestral, se prevé un sostenimiento del crecimiento seguido de una ligera ralentización a partir del cuarto trimestre de 2019. El motor del crecimiento será el dinamismo de la demanda doméstica, basado en la estabilidad del gasto en consumo de los hogares y de la formación bruta de capital.

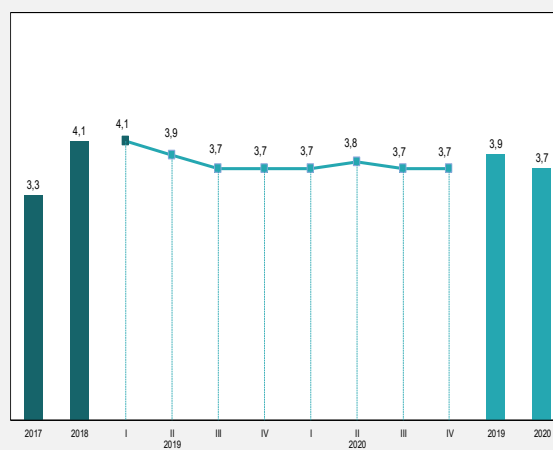
#### Consumo final

Tasa de variación interanual



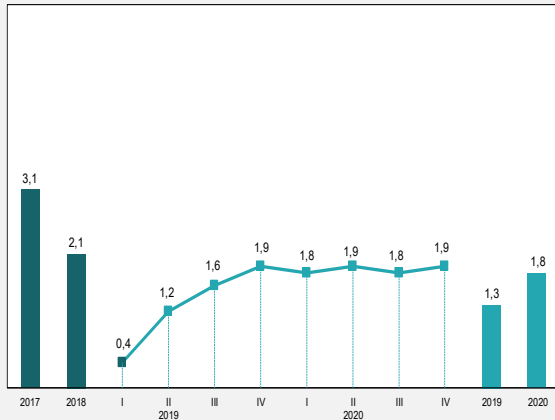
#### Formación bruta de capital

Tasa de variación interanual



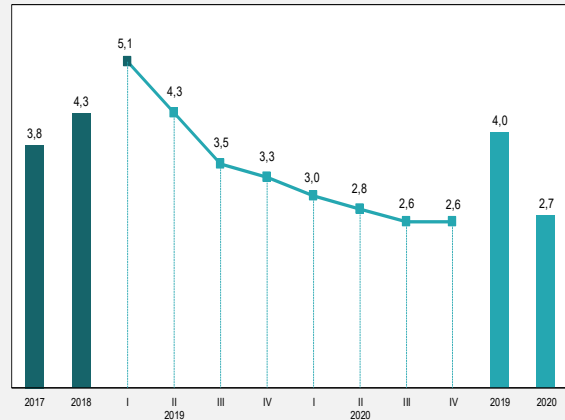
### Valor añadido de la industria

Tasas de variación interanual



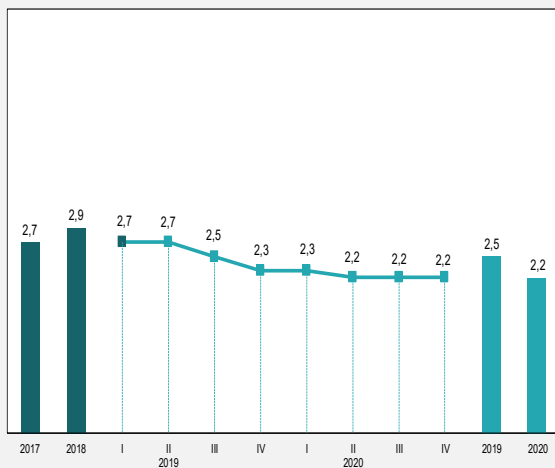
### Valor añadido de la construcción

Tasas de variación interanual



### Valor añadido de los servicios

Tasas de variación interanual

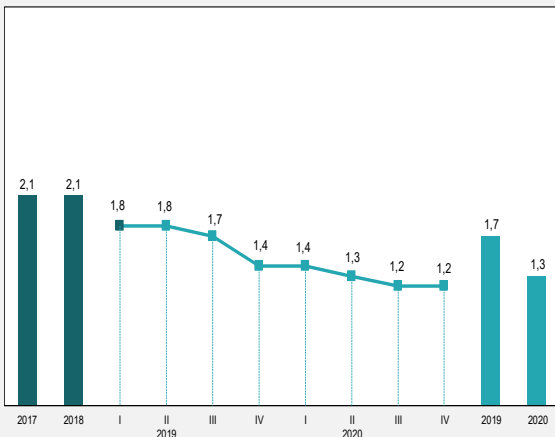


Las ramas de actividad que liderarán el crecimiento serán la construcción y los servicios. Para la primera, se estima una desaceleración más acentuada, mientras que en el sector terciario se prevé una evolución más estable. La industria, por su parte, mostrará un perfil de recuperación tras registrar en el último trimestre de 2018 una tasa de variación negativa.

La creación de empleo se cifra en el 1,7% para 2019 y en el 1,3% para 2020. Estas tasas implican 16.000 y 12.500 puestos de trabajo netos para dichos años, respectivamente. La tasa de paro seguirá descendiendo en los próximos trimestres y podría llegar a niveles inferiores al 10,0% en el segundo semestre de 2019.

### Empleo

Tasas de variación interanual



### Tasa de paro

Porcentaje

