

## Fuerte impacto del covid-19 en la economía vasca

Además de la intensa crisis sanitaria, el covid-19 tendrá un fuerte impacto en la economía mundial. Ningún país será ajeno a la paralización que sufrirá la actividad económica.

En este contexto, la Dirección de Economía y Planificación ha actualizado sus previsiones económicas bajo unas hipótesis no exentas de incertidumbre. El supuesto base es de un mes de estado de alarma y un periodo en torno a 45-60 días con medidas de restricciones parciales y

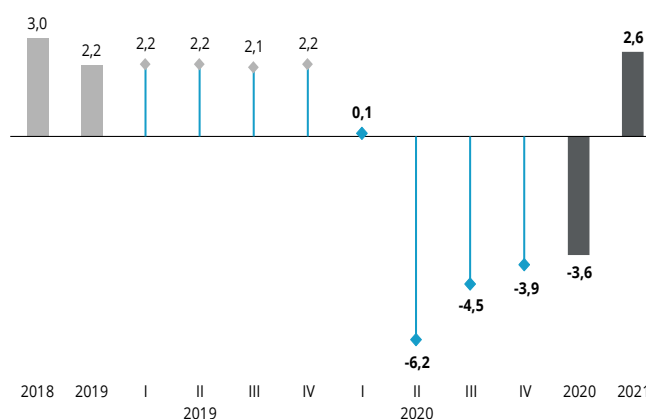
regreso paulatino a la normalidad. Bajo ese escenario, se prevé una contracción de la economía vasca del -3,6% en 2020 y un crecimiento del 2,6% en 2021. Se espera, por tanto, que el efecto negativo de la pandemia sobre la economía sea temporal y se produzca una recuperación gradual. No obstante, la magnitud de la caída y del posterior repunte dependerán de la eficacia de las medidas sanitarias y económicas.

### PRODUCTO INTERIOR BRUTO

Tasas de variación interanual

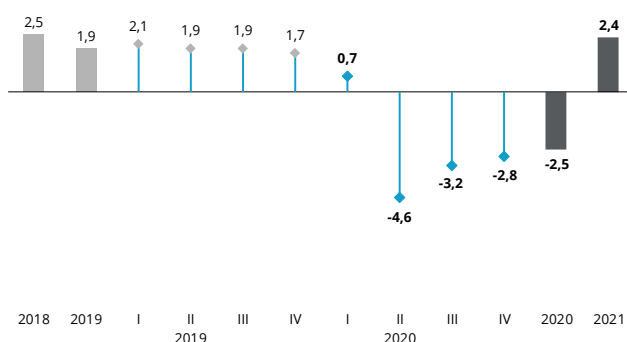
VARIACIÓN INTERANUAL 2020:

**-3,6%**



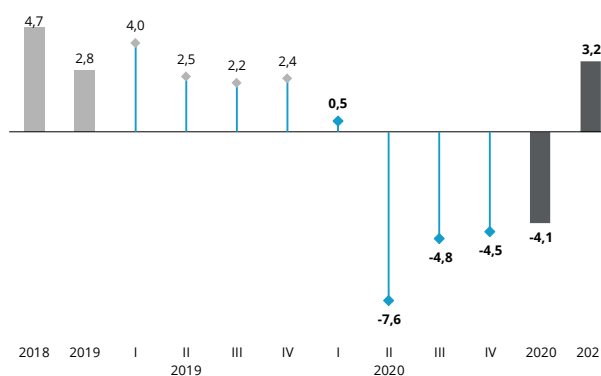
### CONSUMO FINAL

Tasas de variación interanual



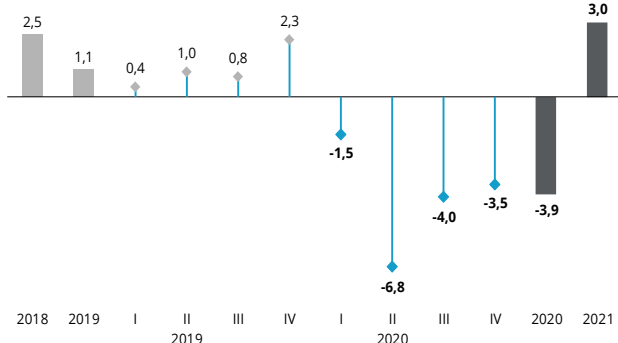
### FORMACIÓN BRUTA DE CAPITAL

Tasas de variación interanual



## VALOR AÑADIDO DE LA INDUSTRIA

### Tasas de variación interanual



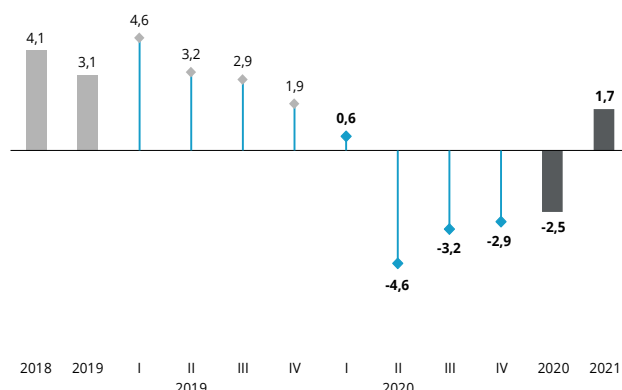
Por el lado de la demanda, en 2020 se estima una importante caída del gasto en consumo de los hogares, de la inversión y de las exportaciones. El único componente que crecerá en la demanda interior será el gasto de las administraciones públicas.

Desde la perspectiva de oferta, todas las ramas de actividad detraerán crecimiento al valor añadido bruto, cuya tasa de variación se situará en el -3,4%.

Además, el empleo descenderá hasta el -1,7% en 2020 y la tasa de paro se situará en el 11,4%. Si se cumple esta previsión, en 2021, todas las variables volverán a la senda de crecimiento abandonada en los primeros meses de 2020.

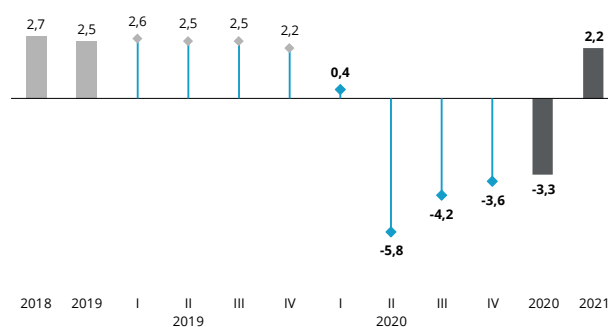
## VALOR AÑADIDO DE LA CONSTRUCCIÓN

### Tasas de variación interanual



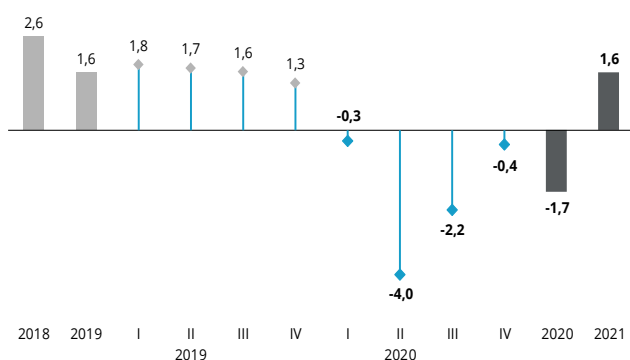
## VALOR AÑADIDO DE LOS SERVICIOS

### Tasas de variación interanual



## EMPLEO

### Tasas de variación interanual



## TASA DE PARO

### Porcentaje



Fuente: Dirección de Economía y Planificación.