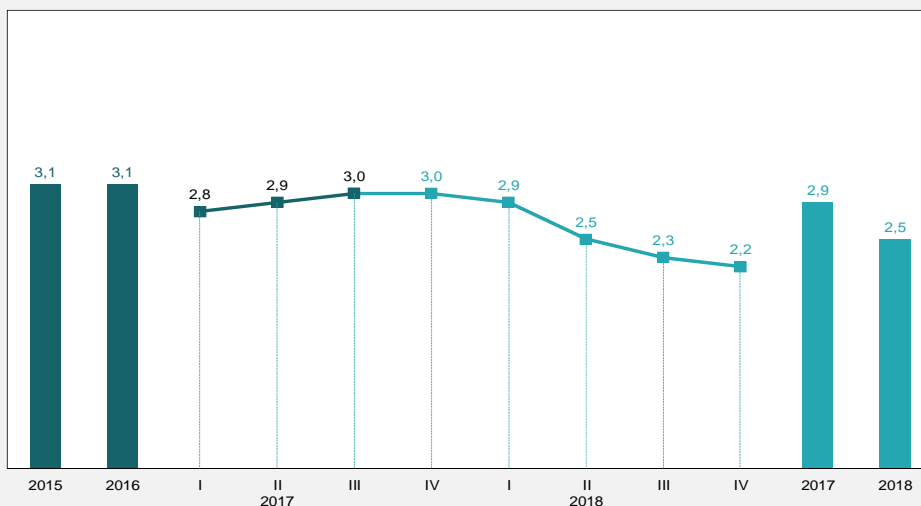


## NUEVAS PREVISIONES PARA EUSKADI

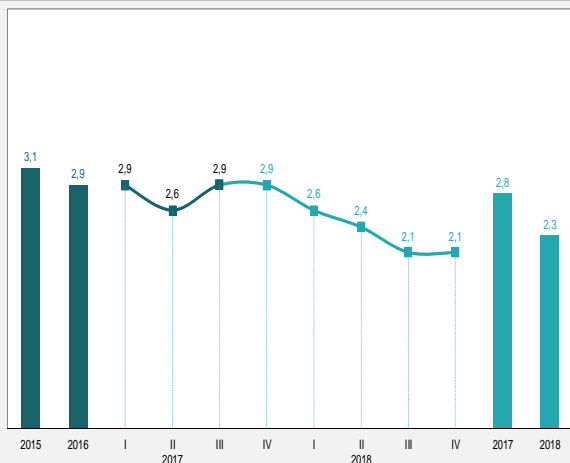
### El Gobierno Vasco revisa al alza las previsiones de crecimiento

**Evolución del PIB**  
Tasas de variación interanual

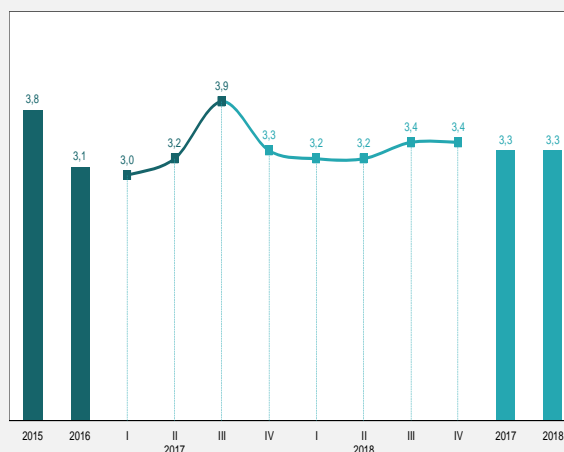


Con la publicación de nueva información económica coyuntural de Euskadi y de su entorno, la Dirección de Economía y Planificación del Gobierno Vasco ha revisado las previsiones económicas para 2017 y 2018. La actualización de las perspectivas de crecimiento señala un mantenimiento de la tasa de variación del 2,9% para 2017 y una ligera corrección al alza para 2018, hasta situar el crecimiento de ese año en el 2,5%. Así, se sigue previendo una moderación del actual dinamismo económico en los cuatro trimestres de 2018. Ese mismo perfil se extiende al mercado laboral, donde el empleo se estima que crecerá un 2,0% y un 1,7%, respectivamente, en 2017 y 2018. Por el lado de la demanda, el consumo será el agregado que registre una mayor ralentización, mientras que el componente de la inversión mostrará un crecimiento estable en torno al 3,3%.

**Consumo final**  
Tasas de variación interanual

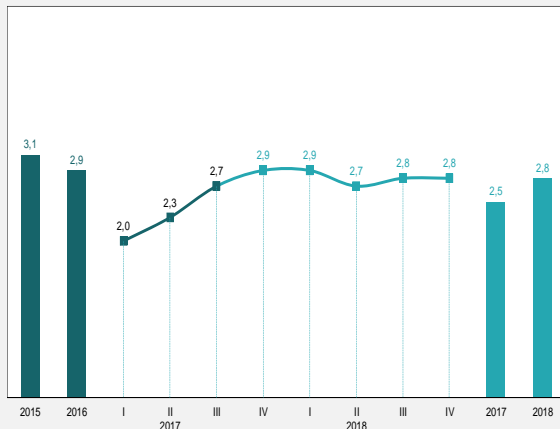


**Formación bruta de capital**  
Tasas de variación interanual



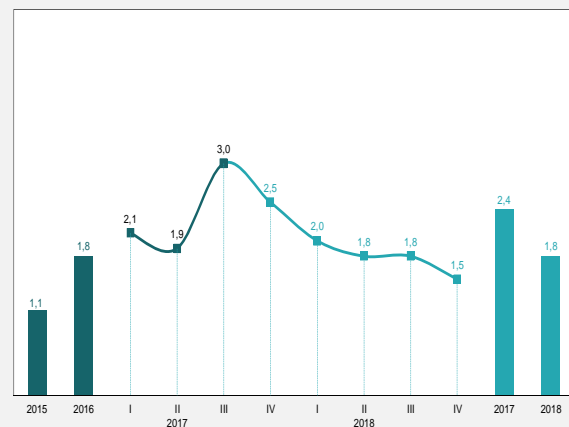
### Valor añadido de la industria

Tasas de variación interanual



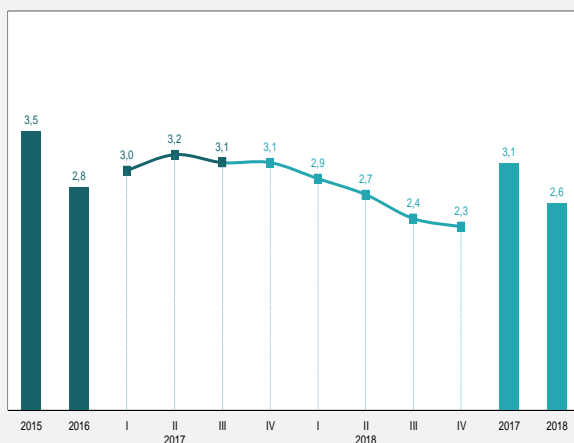
### Valor añadido de la construcción

Tasas de variación interanual



### Valor añadido de los servicios

Tasas de variación interanual

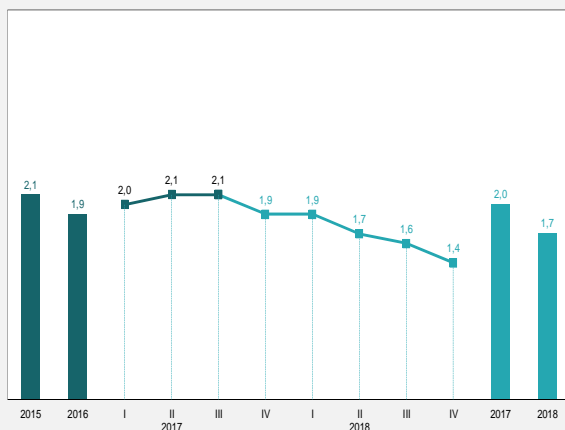


Respecto a la oferta, las perspectivas apuntan hacia una aportación positiva al crecimiento del valor añadido bruto de todas las ramas de actividad, con la excepción del sector primario.

En términos de promedio anual, la variación de la rama industrial se situará en el 2,5% en 2017 y en el 2,8% en 2018. La construcción conseguirá crecimientos positivos, mostrando un dinamismo sostenido. Por su parte, la rama de servicios describirá una senda de moderada desaceleración, pero con crecimientos significativos del 3,1% y el 2,6% en 2017 y 2018, respectivamente. El sector industrial y los servicios se configuran como los motores tractores de la economía vasca.

### Empleo

Tasas de variación interanual



### Tasa de paro

Porcentaje

