



Euskal Turismoaren Begiralea Monitor del Turismo Vasco

Udan ia milioi erdi bidaiari hurbildu da gure herrira eta horrek esan nahi du iazko udarekin erkatuta kopurua %6 hazi dela. Ostatu-gauetan hazkuntza hori nabarmenagoa izan da, %12, eta ia milioia izan dira.

Este verano nos han visitado casi medio millón de viajeros lo que supone un 6% más respecto a la cifra del verano pasado. El incremento de las pernoctaciones ha sido más notable, 12%, y alcanzan casi el millón.

Helburua: modan jarraitzea

Aurten behin baino gehiagotan entzun dugu "Euskadi modan dagoela" gure turismoak izan duen bilakaera positiboaren egoera azaltzeko. Baina moda esatea behin-behineko gauza berria esatea bada, heldu den bezala alde egingo duena, ez litzateke itzaropentsu egoteko izango. Ordea, moda diogunean dinamismoa, aurrera egiteko gogoia eta gure presentzia sendotzeko ahalegina badiogu, hau da, kalitatea ikur bihurtu duena, orduan xede bakarra turismoaren arlo horretan ueste askotan modan jarraitzea da. Momentuz behintzat emaitza horiek sendo lan egiten jarraitzeko zio ezin hobea dira. Aurtengo udan gaualdiak hazkuntza bidaiarien kopuruaren hazkuntza baino nabarmenagoa izan da eta horrek esan nahi du jende gehiago etorri dela, baina, batez ere, denbora gehiago egon direla gurean. Betetze-mailan eta batez-besteko

egonaldiaren egon den hobekuntzak, batez ere uztailetik irailera, hori islatzen du. Baina galdera argia da, gai izango ote garen gutxienez oraingo hazkuntza-tasari eusteko edota gailurra jotzen hasiak garen. Gure erronkarik behinena, berriz adierazten dugu, hobetzea da, bereziki gure establezimenduen betetze-maila eta bidariek hemen egiten duten egonaldiaren batez-bestekoa, eta horretarako gure eskaintzan produktu turistiko berriak sartu behar ditugu. Hobekuntza horrek uda gainditzea, ametsa ezezik, arloko agente guztion helburu den beharkizun izatea lortu behar dugu, inolako salbuespenik gabe, eta, beraz, praktika pasiboak eta kudeaketaren helburu zehatzik ez duten eginerak bertan behera utzi beharra dugu, beti dudaren arriskuaren aitzakia arriskuaren sarbide izaten direlako.

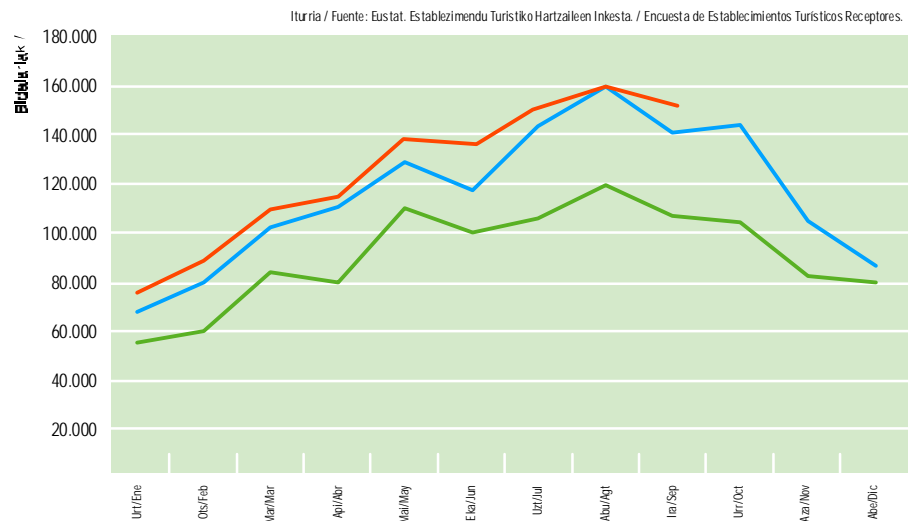
Objetivo: seguir de moda

En lo que va de año hemos podido oír repetidas veces la frase "Euskadi está de moda" para resumir la evolución positiva de nuestro turismo. Si hablar de moda es hablar de novedad efímera, que lo mismo que llega se esfuma, no resultaría muy esperanzador. Pero si hablar de moda significa aludir al dinamismo, a la inquietud por avanzar y consolidar nuestra presencia, en la que la calidad sea un distintivo, entonces sólo cabe desear que sigamos estando de moda en el panorama turístico por muchos años. De momento, los resultados suponen un importante estímulo para seguir trabajando con seriedad. Este verano el incremento de las pernoctaciones ha sido superior al incremento del número de viajeros lo que significa que han venido más pero, sobre todo, que se han quedado más tiempo. La mejora en los grados de ocu-

pación y la estancia media, sobre todo de julio y de septiembre, así lo demuestra. El interrogante es si seremos capaces de, por lo menos, mantener la actual tasa de crecimiento o estaremos empezando a tocar techo. Nuestro reto más inmediato, insistimos, es mejorar sobre todo el grado de ocupación de nuestros establecimientos y la estancia media de los visitantes para lo que hace falta incidir en nuestra oferta mediante el desarrollo de nuevos productos turísticos. Prolongar la mejora más allá del verano, no debe ser un sueño sino el requisito que nos convoca a todos los agentes del sector sin excepción, y obliga a desterrar prácticas pasivas y sin objetivos de gestión definidos, que dejan abierta la peligrosa coartada de la incertidumbre.

Hotel-establezimenduak:
Bidaiarien sarrerak.
1997-1998-1999. Euskadi.

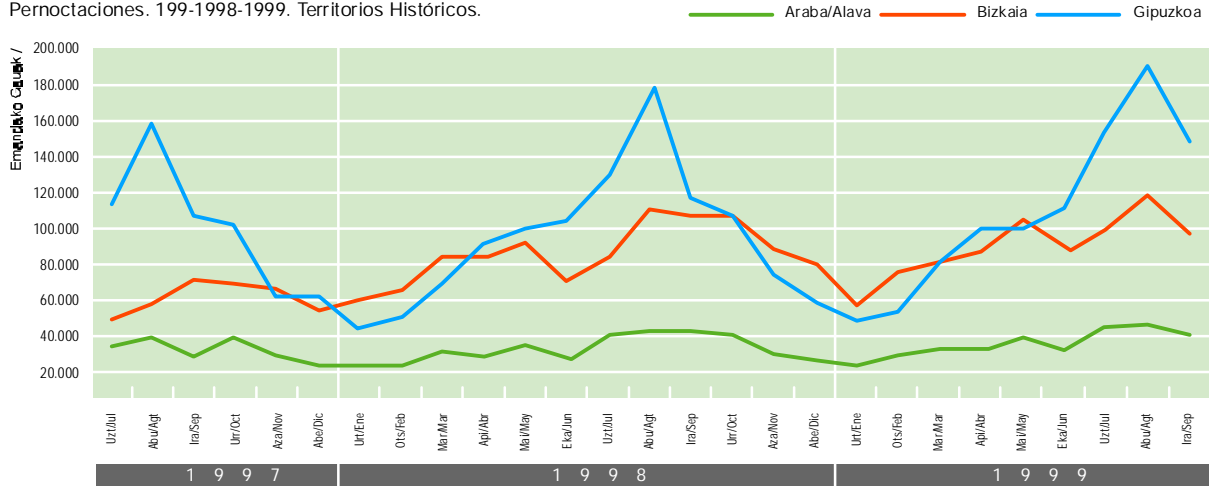
Establecimientos hoteleros:
Entrada de viajeros.
1997-1998-1999. Euskadi.



HOTEL-ESTABEZIMENDUAK | ESTABLECIMIENTOS HOTELEROS

Emandako Gauak. 1997-1998-1999. Lurralde Historikoak.

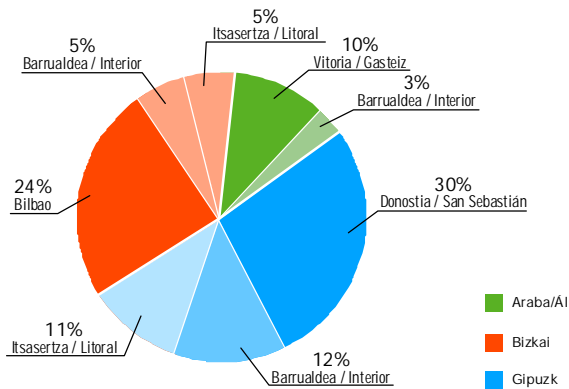
Pernoctaciones. 1997-1998-1999. Territorios Históricos.



Iturria / Fuente: Eustat, Establezimendu Turistikoko Hartzaileren Inkesta. / Encuesta de Establecimientos Turísticos Receptores.

Emandako gauen espazio-banaketa. 1999ko lehen hiruhilekoa.

Distribución espacial de las pernoctaciones. Tercer trimestre 1999.



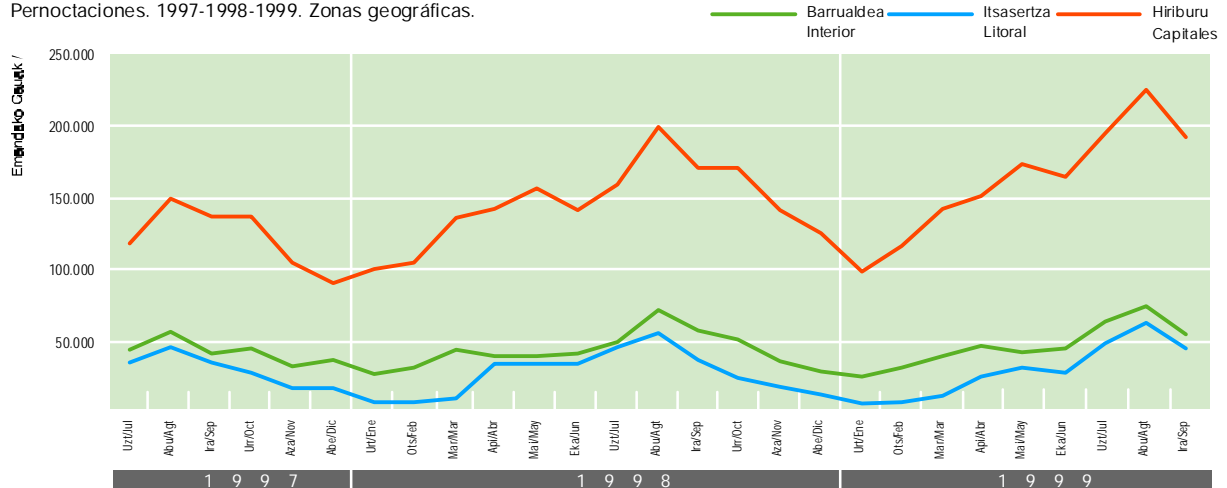
Iturria / Fuente: Eustat, Establezimendu Turistikoko Hartzaileren Inkesta. / Encuesta de Establecimientos Turísticos Receptores.

Gipuzkoak ostatu-gauen %52 hartzen ditu; 1998ko udarekin erkatuta %15eko hazkuntza da. Gipuzkoako kostalde eta Bizkaiko barrualdea dira nabarmen hazi diren eskualdeak; Araba izan da hazkuntza motelena izan duena.

Gipuzkoa acoge al 52% de pernoctaciones con un aumento del 15% respecto al verano de 1998. El litoral guipuzcoano y el interior vizcaino han sido las zonas de mayor expansión mientras Álava resulta la menos beneficiada.

Emandako Gauak. 1997-1998-1999. Lurralde Historikoak.

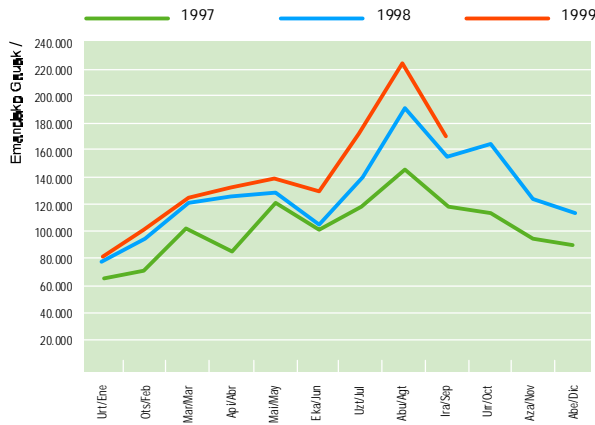
Pernoctaciones. 1997-1998-1999. Zonas geográficas.



Iturria / Fuente: Eustat, Establezimendu Turistikoko Hartzaileren Inkesta. / Encuesta de Establecimientos Turísticos Receptores.

Estatutik bertaraturakoe emandako gauak. 1997-1998-1999.

Pernoctaciones procedentes del Estado. 1997-1998-1999.



Iturria / Fuente: Eustat. Establezimendu Turistikoko Hartzaileren Inkesta. / Encuesta de Establecimientos Turísticos Receptores.

Estatuko turismoa %15 hazi da ostatu-gauei dagokienean eta 98-IIIrekin erkatuta, eta lehen bezeroaren egoera hori sendotu du.

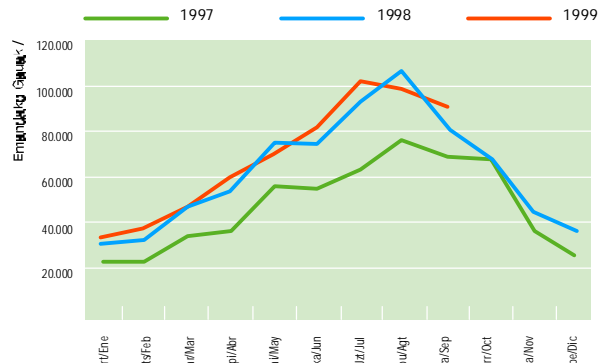
Atzerriko turismoaren gehikuntza-tasa egonkorra da %5,7; barneko turismoaren tasak, ordea, gora egin du %10.

El turismo estatal ha aumentado un 15% sus pernoctaciones respecto a III-98 y consolida su importancia como primer cliente.

Tasa estable de crecimiento del turismo extranjero 5,7% mientras oscila a la alta 10%, la tasa del turismo interior

Euskal Herritik bertaraturakoe emandako gauak. 1997-1998-1999.

Pernoctaciones procedentes del extranjero. 1997-1998-1999.



Iturria / Fuente: Eustat. Establezimendu Turistikoko Hartzaileren Inkesta. / Encuesta de Establecimientos Turísticos Receptores.

Estatutik datozen turistak dira udako gure bezeria nagusia %59 eta, halaber, gehien hazi dena iazko udarekin erkatuta %15,4. Ekarpenak kontuan hartuta Madril eta Catalunya daude, bi kasuetan antzeko portzentaeekin %17.

Jatorria Euskadin duen barneko turismoak indarra galdu du hiruhileko ostatu-gauei dagokienean eta zenbateko osoaren %10 da. Iazkoarekin izan duen bilakaera kontuan hartuta mantendu egin da gora egiteko joera %10.

Azkenik, atzerrian bizi direnak ostatu-gauen %31 dira eta berriz ere USA-Kanada, Frantzia eta Erresuma Batukoak aipatu behar dira; hiruhileko honetan, halaber, Italia aipatu behar da. 98-III.ari dagokienean atzeritarren hazkuntza %5,7koa izan da.

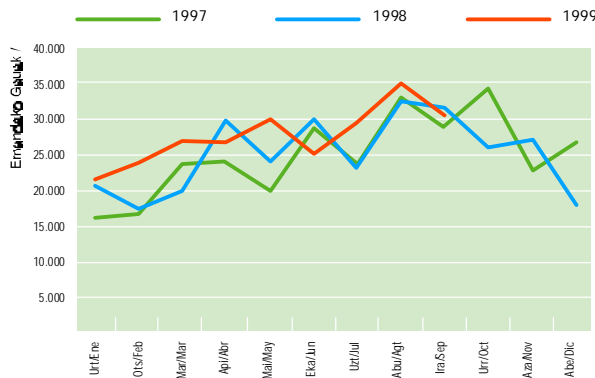
Los turistas procedentes del Estado constituyen nuestra principal clientela veraniega 59%, además, es la que más ha crecido respecto al verano pasado 15,4%. Destacan por su aportación, Madrid y Cataluña, similar en ambos casos 17%.

El turismo interior procedente de Euskadi ha perdido cuota en el conjunto de las pernoctaciones del trimestre y representa un 10% del total, aunque en términos de evolución respecto al año pasado mantiene la tendencia ascendente 10%.

Por último, los residentes en el extranjero totalizan un 31% de las pernoctaciones y destacan nuevamente por su cuota los residentes en Usa-Canadá, Francia y Reino Unido a los que hay que añadir este trimestre, Italia. Respecto a III-98 la presencia de

Euskal Herritik bertaraturakoe emandako gauak. 1997-1998-1999.

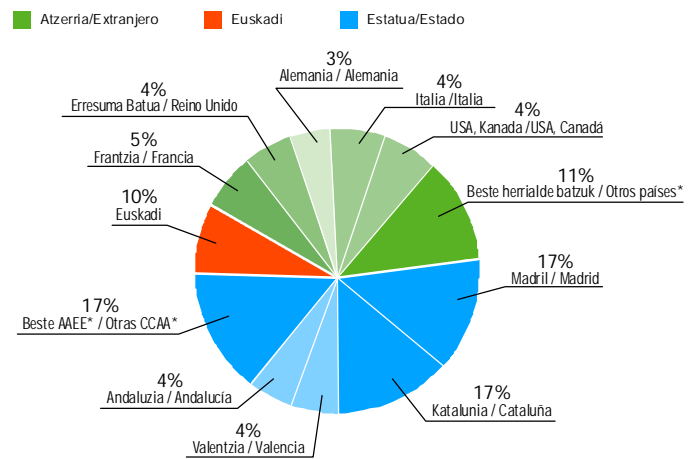
Pernoctaciones procedentes del País Vasco. 1997-1998-1999.



Iturria / Fuente: Eustat. Establezimendu Turistikoko Hartzaileren Inkesta. / Encuesta de Establecimientos Turísticos Receptores.

Emandako gauak, jatorriaren arabera. 1999ko bigarren hiruhilekoa.

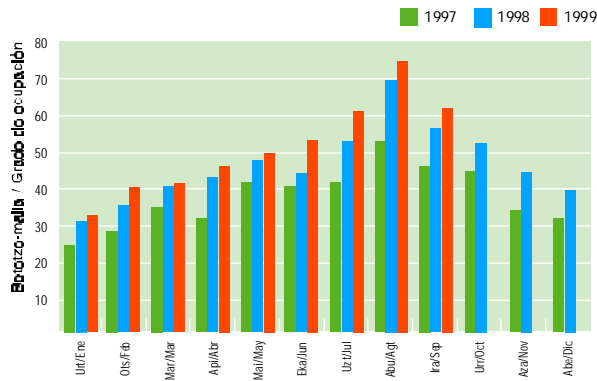
Pernoctaciones según procedencia. Tercer trimestre 1999.



*Elkarte Autonomo edo herrialde ba isolatuta ez da % 3ra heltzen. / * Ninguna CC.AA. o país alcanza aisladamente el 3%. Iturria/Fuente: Eustat. Establezimendu Turistikoko Hartzaileren Inkesta. Encuesta de Establecimientos Turísticos Receptores.

Betetze-maila. 1997-1998-1999. Euskadi.

Grado de ocupación. 1997-1998-1999. Euskadi.



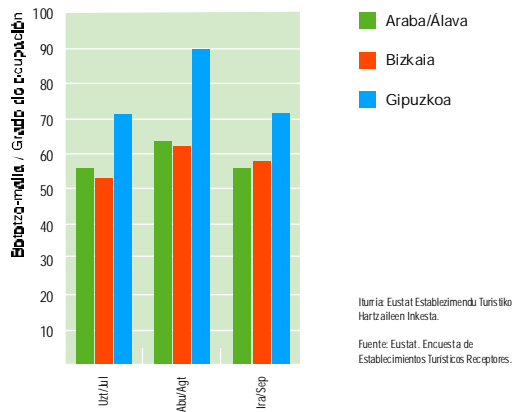
Iturria / Fuente: Eustat. Establezimendu Turistikoko Hartzaileen Inkesta. / Encuesta de Establecimientos Turísticos Receptores.

Nahiz eta urteko atzemate gradurik altuena abuztukoa izan, %74,3, iazko urtearekin erkatuta uztaila eta iraila aipatu behar dira %16 eta %11. Hiruhilekoko emaitzarik onenak Gipuzkoako establezimenduetakoak dira.

Aunque el máximo grado de ocupación anual corresponde a agosto, 74,3%, por su mejora respecto al verano pasado destacan julio y septiembre 16% y 11%. Los mejores resultados del trimestre corresponden a los establecimientos guipuzcoanos.

Betetze-maila. 1999. Lurralde historikoak.

Grado de ocupación. 1999. Territorios históricos.



Iturria: Eustat. Establezimendu Turistikoko Hartzaileen Inkesta. Fuente: Eustat. Encuesta de Establecimientos Turísticos Receptores.

Abuztua da udaldiko gailurra eta 1999ko ekitaldiko gehieneko baloreak hil horretan gertatu dira atzematean %74,3 eta batez besteko egonaldian 2,2. Atzemate hori 1998ko abuztuan egon zena baino %7 gehiagokoa izan dela adierazi behar da, baina gehikuntzak oraindik altuagoak izan dira uztail eta irailean, horietan atzemateak %60a gainditu duelako. Uda luzatu egin da Estatuan, abuztuan izan den atzematea 1998ko %85etik %78ra jaitsi da, eta batez besteko egonaldia 4,6 egunekoa izan da.

Hurbil ditugun AAEetan, esaterako Asturias, Cantabria eta Galizian, abuztuan beterik egon diren plazen portzentaia %75, %80 eta %69koa izan da, hurrenez hurren, eta kasu guztietan batez besteko egonaldia Euskadin izan dena baino luzeagoa izan da: 2,5 - 3,4 eta 2,7.

Agosto supone el cénit de la temporada estival y se han alcanzado los máximos valores de 1999 de ocupación 74,3% y de estancia media 2,2. Supone un nivel de ocupación 7% superior al de agosto 1998, pero los incrementos han sido aún mayores en julio y septiembre en los que se ha superado el 60% de ocupación. El verano se ha alargado.

En el Estado, la ocupación en agosto ha bajado del 85% de 1998 a un 78% y la estancia media ha sido de 4,6 días.

En CC.AA. próximas como Asturias, Cantabria y Galicia el porcentaje de plazas ocupadas en agosto ha sido del 75%, 80% y 69% respectivamente, con estancias medias en todos los casos superiores a las de Euskadi: 2,5 - 3,4 y 2,7.

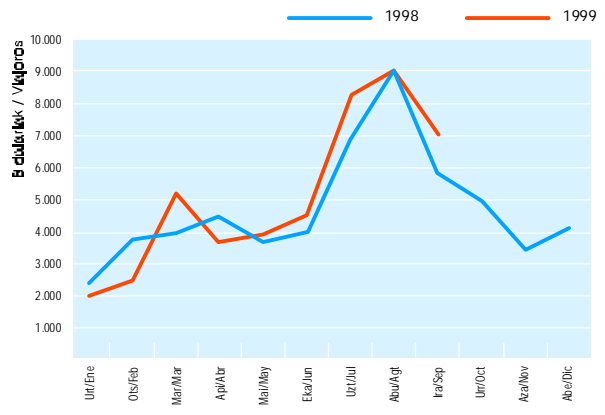
NEKAZALTURISMOAK | ESTABLECIMIENTOS DE AGROTURISMO

Nekazal turismoko establezimenduetan 80.000 ostatu-gau bete dira; iazko udarekin erkatuta hazkuntza %23koa izan da. Euskal nekazal turismoko establezimenduen erabiltzaile nagusia estatuko jendea da, baina atzeritarren multzoa da gehien hazi dena %47.

Más de 81.000 pernотaciones en establecimientos de agroturismo, suponen un crecimiento del 23% respecto al verano pasado. El turismo estatal es el principal usuario de los agroturismos vascos, pero son los extranjeros los de mayor índice de crecimiento 47%.

Bidaiarien sarrerak. 1998-1999. Euskadi.

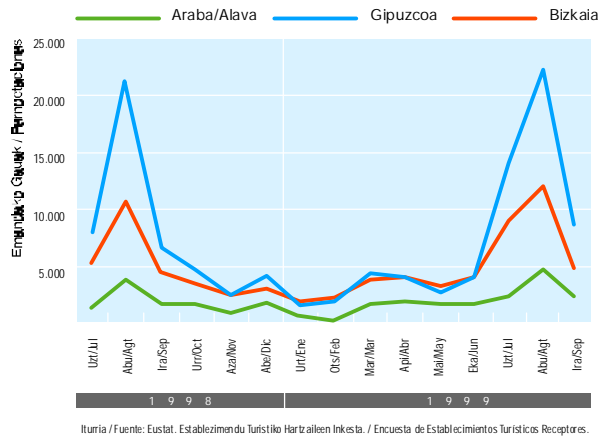
Entrada de viajeros. 1998-1999. Euskadi.



Iturria / Fuente: Eustat. Establezimendu Turistikoko Hartzaileen Inkesta. / Encuesta de Establecimientos Turísticos Receptores.

Emandako gauak. 1998-1999. Lurralde historikoak.

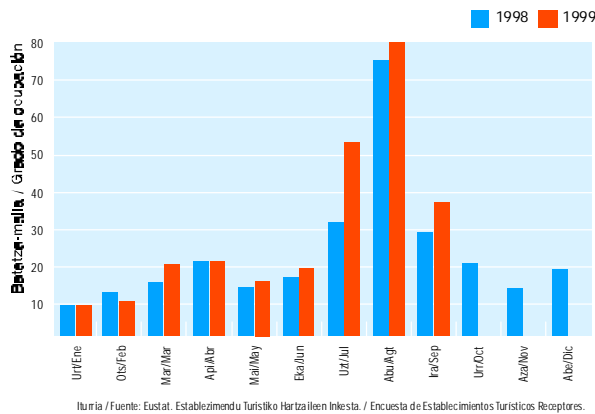
Pernoctaciones 1998-1999. Territorios históricos.



Iturria / Fuente: Eustat. Establezimendu Turistikoko Hartzaileen Inkesta. / Encuesta de Establecimientos Turísticos Receptores.

Betetze-maila. 1998-1999. Euskadi.

Grado de ocupación. 1998-1999. Euskadi.



Iturria / Fuente: Eustat. Establezimendu Turistikoko Hartzaileen Inkesta. / Encuesta de Establecimientos Turísticos Receptores.

KANPINAK | CAMPINGS

Uda honetan kanpingek ere izan dute zerikusirik euskal turismoaren bilakaera positiboan, eta ostatu-gauak %41hazi dira, batez ere Estatuko jendearen kasuan. Guztira 109.365 bidaiari etorri dira eta 347.225 ostatu-gau egin dituzte

También los campings participan este verano de la evolución positiva del turismo vasco con un 41% más de pernoctaciones, principalmente procedentes del estado. Han entrado un total de 109.365 viajeros que suman 347.225 pernoctaciones.

Nekazal turismoko establezimenduen eta naturaren arteko lotura hestua argi islatzen da udaldian gertatzen den ostatu-gauen kopuruaren pilaketarekin, aurreko hiruhilekoak hirukoiztu egiten dituztelako eta 81.000ko kopurua gainditu. Erdia baino gehiago Gipuzkoan gertatu ziren. Emaitza horiek, halaber, 1998ko udarekin erkatuta bilakaera positiboa egon dela adierazten digute, gehikuntza %23koa izan da, hala Estatutik etorri diren bidaiariak %32 nola atzerritarrek %47 hazi egin direlako eta aise gainditzen dutelako bezero euskaldunen galera %22. Atzerritarrek %95ak Bizkaia eta Gipuzkoako establezimenduak aukeratu dituzte.

Arabaren bilakaera negatiboa da 98ko udako bidaiariaren sarrerarekin erkatuta %41, baina horrek ez du emaitzarik ostatu-gauen bilakaera positiboan. Hazkuntza, batez ere, estatuko turismoaren arloan sortu da.

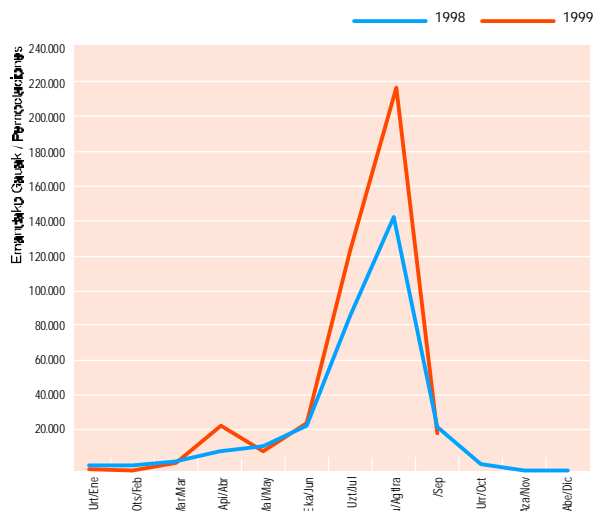
La vinculación de los agroturismos con el entorno rural y la naturaleza queda claramente reflejada en la concentración de las pernoctaciones en el período estival que se triplican respecto al trimestre anterior y superan las 81.000. Más de la mitad corresponden a Gipuzkoa. Los resultados ilustran una evolución positiva respecto al verano de 1998, con un 23% más de pernoctaciones debido a la mayor presencia de clientes procedentes tanto del estado 32%, como extranjeros 47%, que compensan ampliamente la pérdida de clientes vascos 22%. El 95% de los extranjeros han elegido establecimientos vizcainos y guipuzcoanos. Álava presenta una evolución negativa en la entrada de viajeros estivales respecto al 98, 41% pero no afecta a la evolución positiva de las pernoctaciones. El incremento corresponde principalmente al turismo estatal.

Udaldian gertatu den hileroko atzematearen indizek altuena abuztukoa da %80; uztailaren hobekuntza ikusgarria izan zen 1998koarekin erkatuta %32tik %53ra. Batez besteko egonaldia, abuztuan, 4,2 egunekoa izan zen; Araban zertxobait altuagoa izan zen 4,5.

Desigual índice de ocupación mensual durante el período estival que alcanza su máximo en el mes de agosto 80%; julio experimenta una mejora espectacular respecto a 1998 de 32% a 53%. La estancia media en agosto se sitúa en 4,2 días ligeramente superada en Álava 4,5

Bidaiariak emandako gauak. 1998-1999. Euskadi.

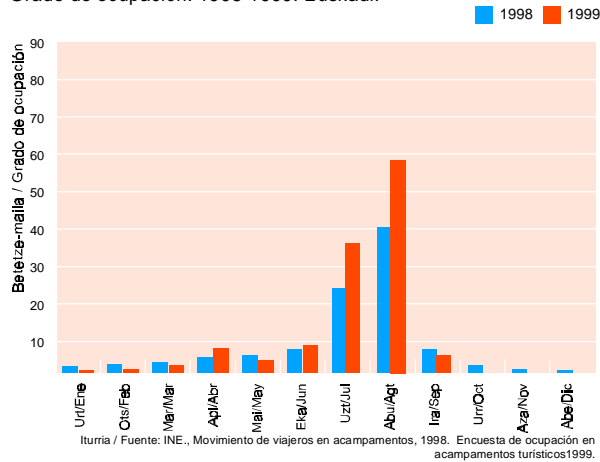
Pernoctaciones de viajeros. 1998-1999. Euskadi.



Iturria / Fuente: INE. Movimiento de viajeros en acampamentos, 1998. En encuesta de ocupación en acampamentos turísticos 1999.

Betetze-maila. 1998-1999. Euskadi.

Grado de ocupación. 1998-1999. Euskadi.



Atzemate gradua oso aldakorra izan da eta gehiengo abuztuan izan zen, %59rekin. Uztail eta abuztuko emaitzek %48 eta %45eko hobekuntza ekarri dute iazkoarekin erkatuta.

Grado de ocupación muy variable con máximo de 59% en agosto. Los resultados de julio y agosto suponen una mejora de 48% y 45% respecto a los de hace un año.

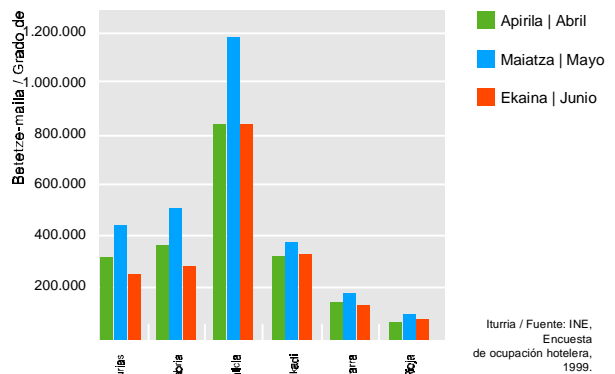
ESTATU-MAILAKO KONPARAZIOAK | COMPARACIONES ESTATALES

España Berdea eraten duten Autonomia Erkidegoetan estatuko ostatu-gauen %7 bete da. Kantabria eta Asturiasek Euskadik baino garrantzi handiagoa izan dute udan, baina gure neguko emaitzak hobekak dira.

Las Comunidades Autónomas de la España Verde suponen un 7% del total de las pernoctaciones estatales. Mayor peso de Cantabria y Asturias en los resultados estivales que Euskadi, que les superaba en el periodo invernal.

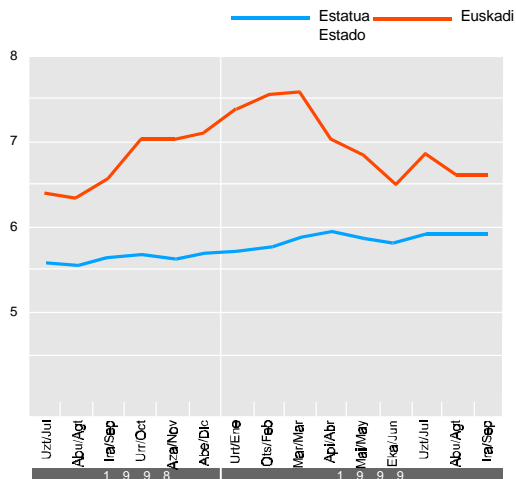
Emandako gauak. 1999. Inguru hurbileko Autonomia Elkarteak.

Pernoctaciones 1999. CC.AA. del entorno próximo.



KPI: Jatetxe, taberna, kafetegi eta hotelen azpitaldea. Urteko tasa, 1998-1999.

IPC: Subgrupo restaurantes, bares, cafeterías y hoteles. Tasa anual. 1998-1999.



Prezioen Indizean apirilean hasi zen hobekuntza mantendu da. Abuztua eta irailean 5,3koa izan da, oraindik estatuko indizea baino askoz altuagoa, hilero 3,8koa delako.

Se mantiene la mejoría iniciada en abril del Índice de Precios. En agosto y septiembre se sitúa en 5,3, todavía muy por encima del índice estatal, 3,8 mensual.

Jarduera turistikoaren emaitza nagusiak

Principales resultados de la actividad turística

Ostatu Turistikoen Eskaintza: 1999ko ekaina.

Oferta de Alojamientos Turísticos: septiembre 1999.

	Hotel-establimenduak Establecimientos hoteleros			Nekazalturismoak Agroturismos			Kanpinak** Campings**	
	Establimenduak Establecimientos	Tokiak Plazas	Gelak Habitaciones	Establimenduak Establecimientos	Tokiak Plazas	Gelak Habitaciones	Establimenduak Establecimientos	Tokiak Plazas
Euskadi:	278	15.867	8.674	168	1.559	783	20	9.394
Ø%*	4,1	1,1	1,3	-2,9	-1,8	-1,4	n.d	n.d
Alava-Araba:	53	2.505	1.430	31	262	134	2	490
Ø%*	6,0	4,4	4,8	-3,1	-1,1	-0,7	n.d	n.d
Bizkaia:	100	6.210	3.450	51	474	238	6	2.330
Ø%*	6,4	2,8	3,5	8,5	9,5	9,2	n.d	n.d
Gipuzkoa:	125	7.152	3.794	86	823	411	12	6.574
Ø%*	1,6	-1,3	-1,8	-8,5	-7,4	-6,8	n.d	n.d

n.d.: erabiltzeko daturik ez / Datos no disponible.

*Gehikuntza, aurreko urteko aldi beraren aldean. / Incremento respecto al mismo periodo año anterior.

** 1999ko Gida Profesionalek iterrakotako datuak, 1999ko lehen sei hilabeteak dagozkionak. / Datos extraídos de la Guía Profesional 1999 referidos al primer semestre 1999.

Iturria / Fuente: EUSTAT, Establimendu Turistiko Hartzaileen Inkesta / Encuesta de Establecimientos Turísticos Receptores.
I.N.E., Acampamentos Turísticos.

Hotel-establimenduak.

Establecimientos hoteleros.

Esparrua Ámbito	Sarrerak Entrada de Viajeros	Gaualdiak Pernoctaciones								Betetze-maila % Grado Ocupación %	Batez besteko egonaldia Estancia Media (egunak/días)	Batez besteko prezioa Precio Medio (ptas./pezeta) (1)
		Guztira Total	Jatorria Residentes			Zonak Zonas						
			Euskadi	Beste AAE Otras CC. AA.	Aterria Extranjero	Hiriburua Capital	Itsasertza Litoral	Barrialdea Interior				
EUSKADI	Uztaila Julio	153.264	298.262	29.209	166.348	102.705	190.538	47.560	60.164	61,09	1,94	10.335
	Abuztua Agosto	159.932	355.482	35.341	219.693	100.448	221.455	62.114	71.913	74,28	2,23	11.140
	Iraila Septiembre	155.498	298.418	31.403	174.849	92.166	192.407	45.958	60.053	62,69	1,92	10.849
	III-99	468.694	952.162	95.953	560.890	295.319	604.400	155.632	192.130			
	Guztira Total 99	1.138.630	2.146.850	249.739	1.275.710	621.401	1.452.251	279.951	414.648			
	Ø%III-99*	5,71	11,70	10,34	15,38	5,72	11,61	15,09	9,39			
Ø%Guztira Total 99*	8,25	10,36	9,36	12,72	6,18	10,37	10,66	10,11				
ALAVA-ARABA	Uztaila Julio	22.727	43.308	6.682	25.017	11.609	32.074		11.234	56,24	1,91	8.048
	Abuztua Agosto	24.951	45.636	7.041	29.559	9.036	35.141		10.495	63,43	1,82	8.315
	Iraila Septiembre	22.859	41.110	6.331	23.284	11.495	30.760		10.350	54,7	1,8	8.874
	III-99	70.537	130.054	20.054	77.860	32.140	97.975		32.079			
	Guztira Total 99	182.088	315.496	51.294	191.177	73.025	244.837		70.659			
	Ø%III-99*	-6,47	5,81	14,57	5,95	0,69	11,72		-8,90			
Ø%Guztira Total 99*	0,74	5,59	5,85	6,78	2,43	10,67		-8,91				
BIZKAIA	Uztaila Julio	54.995	100.350	10.210	55.881	34.259	68.756	16.713	14.881	51,77	1,82	11.694
	Abuztua Agosto	58.309	119.150	12.271	65.647	41.232	81.899	19.208	18.043	61,39	2,04	12.161
	Iraila Septiembre	59.525	104.225	10.191	65.407	28.627	81.169	10.548	12.508	55,95	1,75	10.573
	III-99	172.829	323.725	32.672	186.935	104.118	231.824	46.469	45.432			
	Guztira Total 99	442.013	826.814	91.083	491.464	244.267	624.927	91.372	110.515			
	Ø%III-99*	8,56	8,74	12,97	8,54	7,82	8,12	1,92	20,51			
Ø%Guztira Total 99*	8,93	8,68	21,57	7,31	7,19	6,59	7,45	23,54				
GIPUZKOA	Uztaila Julio	75.542	154.604	12.317	85.450	56.837	89.708	30.847	34.049	71,07	2,05	10.156
	Abuztua Agosto	76.672	190.696	16.029	124.487	50.180	104.415	42.906	43.375	89,31	2,49	11.461
	Iraila Septiembre	73.114	153.083	14.881	86.158	52.044	80.478	35.410	37.195	71,35	2,1	12.234
	III-99	225.328	498.383	43.227	296.095	159.061	274.601	109.163	114.619			
	Guztira Total 99	514.529	1.004.540	107.362	593.069	304.109	582.487	188.579	233.474			
	Ø%III-99*	7,93	15,42	6,63	23,17	5,44	14,69	21,79	11,58			
Ø%Guztira Total 99*	10,56	13,41	2,26	19,87	6,32	14,59	12,29	11,42				
ESTATUA ESTADO	III-99	19.604.554	86.784.785	**	30.021.052	56.763.733				70,77	4,24***	8.146***
	Guztira Total 99	46.033.196	185.726.417	**	64.414.859	121.311.557						
Kuota Cuota Euskadi%	2,47	1,16		1,98	0,51							

* Gehikuntza, aurreko urteko aldi beraren aldean. / Incremento respecto al mismo periodo año anterior.

** "Beste AAE" Egoiliarren artean barne hartuak. / Incluidos en Residentes otras CC.AA.

*** Estatuko okupazio-maila, batezbesteko egonaldia eta batezbesteko prezioa, hiruhilekoaren azken hilabeteak dagozkionez. / Grado de ocupación, estancia media y precio medio del Estado correspondientes al último mes del trimestre.

Iturria / Fuente: EUSTAT, Establimendu Turistiko Hartzaileen Inkesta. / Encuesta de Establecimientos Turísticos Receptores.
(1) INE, Encuesta de ocupación Hotelera.

Nekazalturismoak eta kanpinak.

Establecimientos de agroturismo y campings.

		Nekazalturismoak Establecimientos de agroturismo							Kanpinak Campings				
Esparrua Ambito	Sarrerak Entrada de Viajeros	Gaualdiak Pernoctaciones					Betetze-malla Grado Ocupación	Batez beste ko egonaldia Estancia Media	Sarrera Entradas	Emandako Gauak Pernoctaciones			Betetze- malla Grado Ocupación
		Guztira Total	Jatorria Residentes			Estatua Estado				Atzerria Extranjero			
			Euskadi	Beste AAEE Otras CC. AA.	Atzerria Extranjero								
EUSKADI	Uztaila Julio	8.238	25.548	3.581	16.748	5.219	52,99	3,13	42.442	120.949	80.578	40.371	35,06
	Abuztua Agosto	9.168	38.889	3.884	31.525	3.480	79,71	4,23	58.535	209.631	132.916	76.715	58,52
	Iraila Septiembre	7.103	16.981	3.109	12.306	1.566	36,30	2,39	8.388	16.645	8.451	8.194	5,41
	III-99	24.509	81.418	10.574	60.579	10.265			109.365	347.225	221.945	125.280	
	Guztira Total 99	46.129	127.050	29.838	81.183	16.029			135.956	410.413	263.132	147.281	
	Ø%III-99*	13,42	22,65	-21,71	32,02	46,77			19,48	40,88	65,99	11,11	
Ø%Guztira Total-99*	4,86	16,86	-4,28	23,91	33,25			24,15	32,79	44,07	16,48		
ALAVA-ARABA	Uztaila Julio	1.296	2.501	686	1.666	149	31,94	2,00					
	Abuztua Agosto	1.104	4.769	1.125	3.440	204	61,38	4,52					
	Iraila Septiembre	1.155	2.401	660	1.627	114	30,52	2,08					
	III-99	3.555	9.671	2.471	6.733	467							
	Guztira Total 99	7.209	16.945	5.809	10.195	941							
	Ø%III-99*	-40,52	24,10	5,37	49,99	-51,30							
Ø%Guztira Total-99*	-7,28	12,59	-4,68	37,38	-38,70								
BIZKAIA	Uztaila Julio	2.863	9.061	1.554	4.766	2.741	61,55	3,16					
	Abuztua Agosto	3.043	12.145	1.746	8.854	1.545	82,14	3,92					
	Iraila Septiembre	2.460	5.539	990	3.951	598	38,95	2,25					
	III-99	8.366	26.745	4.290	17.571	4.884							
	Guztira Total 99	17.444	46.194	11.724	26.605	7.865							
	Ø%III-99*	8,90	24,18	10,31	24,60	37,69							
Ø%Guztira Total-99*	5,56	22,74	12,89	25,77	28,96								
GIPUZKOA	Uztaila Julio	4.079	13.986	1.341	10.316	2.329	54,74	3,46					
	Abuztua Agosto	5.021	21.975	1.013	19.231	1.731	84,02	4,36					
	Iraila Septiembre	3.488	9.041	1.459	6.728	854	36,61	2,59					
	III-99	12.588	45.002	3.813	36.275	4.914							
	Guztira Total 99	21.476	63.911	12.305	44.383	7.223							
	Ø%III-99*	21,18	21,45	-47,57	32,90	97,51							
Ø%Guztira Total-99*	9,05	14,06	-16,25	20,13	64,35								
ESTATUA ESTADO	III-99								413.318	1.845.210	1.046.842	798.368	
	Guztira Total 99								4.849.616	24.081.862	13.537.415	10.544.447	
kuota Cuota Euskadi%								2,80	1,70	1,94	1,40		

* Cehikuntza, aurreko urteko aldi beraren aldean. / Incremento respecto al mismo periodo año anterior.
Iturria / Fuente: EUSTAT, Establezimendu Turistikoko Hartzailen Inkesta. / Encuesta de Establecimientos Turísticos Receptores.
INE, Encuesta de ocupación en acampamentos turísticos.

KPI: Jatetxe, taberna, kafetegi eta hotelen azpitaldea.

IPC: subgrupo restaurantes, bares, cafeterías y hoteles.

	Uztaila Julio	Abuztua Agosto	Iraila Septiembre
Estatua Estado	3,8	3,8	3,8
Euskadi	5,7	5,3	5,3
Araba Álava (Vitoria-Gasteiz)	7,2	7,1	7,1
Bizkaia (Bilbao)	6,1	5,8	6,3
Gipuzkoa (Donostia-SS)	4,4	3,9	2,7

Iturria / Fuente: Índice de Precios de Consumo.



Argibide gehiago behar izanez gero
Harremanetarako telefona: 945 01 99 27 / Fax: 945 01 99 31 / e-mail: J-Yarza@ej-gv.es
Web: www.eustat.es
Laister: Euskal turismoaren estatistika orokorrak: www.euskadi.net/turismo

Para más información:
Teléfono de contacto: 945 01 99 27 / Fax: 945 01 99 31 / e-mail: J-Yarza@ej-gv.es
Web: www.eustat.es
Próximamente: Estadísticas generales del turismo vasco: www.euskadi.net/turismo