

# Euskal Turismoaren Begiralea

## Monitor del Turismo Vasco

*Euskal turismoak urteko emaitzarik bikainenak lortu ditu -535.000 bidaiari (+%9) eta ia 1.100.000 gau-, azken aldietan erakutsitako goranzko joera baieztatuz. Aurtengo udan, abuztua (hilabeteen artean) eta Bizkaia (lurraldeen artean) izan dira protagonista nagusiak.*

*El turismo vasco alcanza su techo anual con más de 535.000 viajeros registrados (+9%) y casi 1.100.000 de pernoctaciones (+12%) que confirman la tendencia al alza. Agosto como mes y Bizkaia como territorio son los protagonistas destacados del verano.*

### Zapore bizkaitarra duen uda bikaina

**K**ontuan hartuta urteko lehen sei hilabeteen amaieran %11ko hazkundea izan zutela bidaiari-kopuruak eta gurean igarotako gau-kopuruak, baikortasuna zen nagusi udaren hasieran, izan ere, udan bidaiari-kopurua ugartu egiten da; horrela, udari begira emaitza bikainak lortzea espero zen, nahiz eta garai horretan plaza-kopuruak izaten duen hazkundeak emaitzak eragin zitzaizkeen. Oraingoan, eskaintzaren hazkunde-tasa moteldu egin dela esan daiteke (+%2,6)

-2001eko udatik hazkunde-rik baxuena-, eta Bizkaian izan du eragin handiena. Sarrera-kopuruari dagokionez, aurreko bi hiruhilerokoetan izandako aldaketa-tasak behera egin badu ere, gurean igarotako gau-kopuruak %12ko hazkundea izan du 03-III aldiarekiko (%3 Estatuan) eta, ondorioz, uda honetan erregistratu da txosten hau lan-tzen denetik hazkunde-rik handiena, batez ere abuztuaren lortutako emaitzei (+%16) esker. Hala ere, jardueraren hazkundea aldatu egiten da Lurralde batetik bestera.

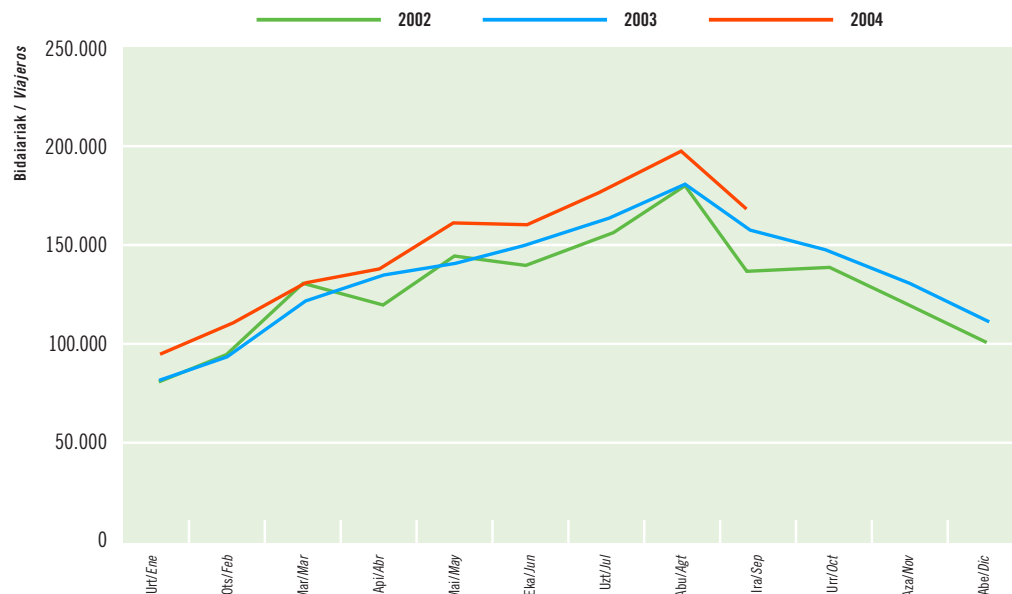
### Un buen verano con sabor vizcaino

**E**l cierre del primer semestre con un 11% más de viajeros y pernoctaciones permitía encarar el verano con un cierto optimismo y esperar que en este período estival, propicio por naturaleza a los desplazamientos, se obtuviesen unos resultados que permitiesen afianzar el ejercicio a pesar de un cierto interrogante que a veces plantea por el aumento de las plazas. De momento se observa que se ha ralentizado la tasa de crecimiento de la oferta (+2,6%) -la más baja desde

el verano del 2001- y sólo tiene signo positivo en Bizkaia. Aunque en términos de entradas han descendido ligeramente las elevadas tasas de variación de los dos trimestres anteriores, referido a las pernoctaciones, un aumento del 12% respecto a III-03 (3% en el Estado) hace de este verano, el de mayor crecimiento desde el inicio del Monitor, gracias especialmente a los resultados de Agosto (+16%), aunque el aumento de actividad no ha sido homogéneo en los tres Territorios.

**Hotel establezimenduak:**  
**Bidaiarien sarrerak.**  
**2002-03-04. Euskadi.**

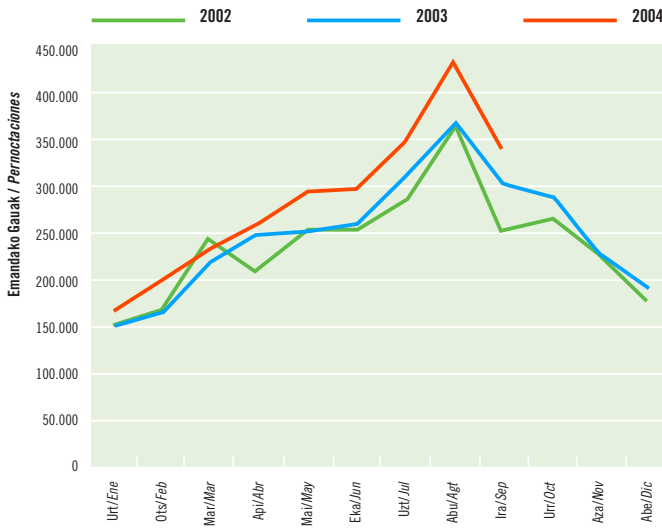
**Establecimientos hoteleros:**  
**Entrada de viajeros.**  
**2002-03-04. Euskadi.**



HOTEL-ESTABLEZIMENDUAK | ESTABLECIMIENTOS HOTELEROS

Emandako gauak. 2002-03-04. Euskadi

Pernoctaciones de viajeros. 2002-03-04. Euskadi



Iturria / Fuente: Eustat. Establezimendu Turistiko Hartzailen Inkesta. / Encuesta de Establecimientos Turísticos Receptores.

*Bizkaian plaza-kopuruak gora egin du (+%8), 38.000 bidaiari gehiago izan dira (+%21) eta 85.100 gau gehiago igaro dira bertan (+%24), lurralde horrek aurten duen dinamismo berezia indartuz.*

*Con un 8% más de plazas y un aumento de 38.000 viajeros (+21%) y 85.100 pernoctaciones (+24%), Bizkaia cierra un verano especialmente positivo que consolidan su particular dinamismo anual.*

*Gipuzkoako barrualdean lortu da hiruhileroko aldatetasarik altuena (+%13); Bizkaian, bestalde, hiriburua izan da dinamikoen 04-III aldian (+%27) eta ondoren kostaldea (+%24).*

*Mientras en Gipuzkoa, la mayor tasa trimestral de variación corresponde al interior (+13%), en Bizkaia el ámbito más dinámico en III-04 es la capital (+27%) seguida por el litoral (+24%).*

**A**rabak izan du hazkunde-rik txikiena (+%2,7) eta ondoren sailkatu da Gipuzkoa (+%6,7). Bizkaian, bestalde, hazkunde izugarria lortu da -03-III aldian baino 85.000 gau gehiago (+%24)-, batez ere abuztuan izandako mugimendu handiak eraginda (+%34).

Abuztuan Bilbo nabarmendu da: 2003an baino 31.000 gau gehiago igaro dira bertan (+%39), eta guztira ia 111.000 gau izan dira; lehenengo aldia da Donostiaren aurretik -oporrak igarotzeko euskal hiriburu nagusia- sailkatu dela (109.000).

Bilbori dagokionez, madrildarrak, katalanak eta italiarrak dira, betidanik, abuztuan gehien hurbiltzen diren turistak eta, aurten, bereziki azpimarragarria da turista valentziarrek (+%50), andaluziarrek (+%66), eta Gaztela eta Leongoek (+%123) izandako hazkunde handia, bai eta britainiarrek (+%61), frantsesek (+%72) eta portugaldarrek (+%111) izandakoa ere.

Jardueraren hazkunde honen ondorioz, hiruhileko betetze-maila %60ra iristen da eta batez besteko egonaldia bi egunera.

**E**l crecimiento menos intenso ha correspondido a Álava (+2,7%) seguida por Gipuzkoa (+6,7%) mientras Bizkaia experimenta un aumento espectacular de 85.000 pernoctaciones más que en III-03 (+24%), gracias sobre todo al movimiento registrado en Agosto (+34%).

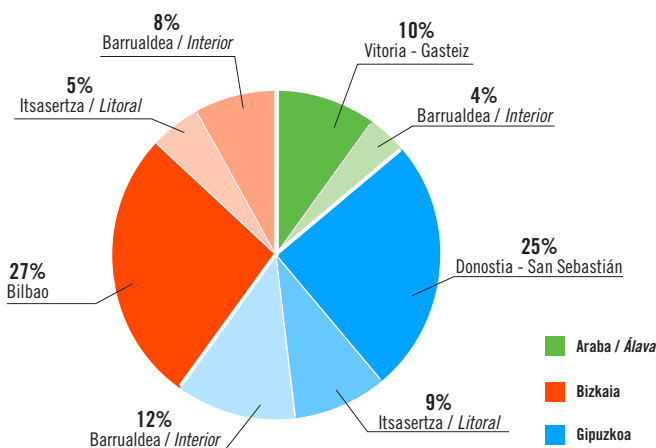
Ese mes destaca especialmente Bilbao, que ha recibido 31.000 pernoctaciones más (+39%) que en 2003, y suma un total de casi 111.000 pernoctaciones registradas, adelantando por primera vez a Donostia-San Sebastián (109.000), tradicional capital veraniega vasca.

Junto a clientes más tradicionales del Agosto bilbaíno como madrileños, catalanes, o italianos, destaca este año el aumento experimentado por los valencianos (+50%), andaluces (+66%) y castellano-leoneses (+123%) así como los británicos (+61%), franceses (+72%) y portugueses (+111%).

Como resultado de este aumento de actividad, el grado de ocupación trimestral alcanza el 60% y la estancia media los dos días.

Emandako gauen espazio-banaketa. 2004ko hirugarren hiruhilekoa

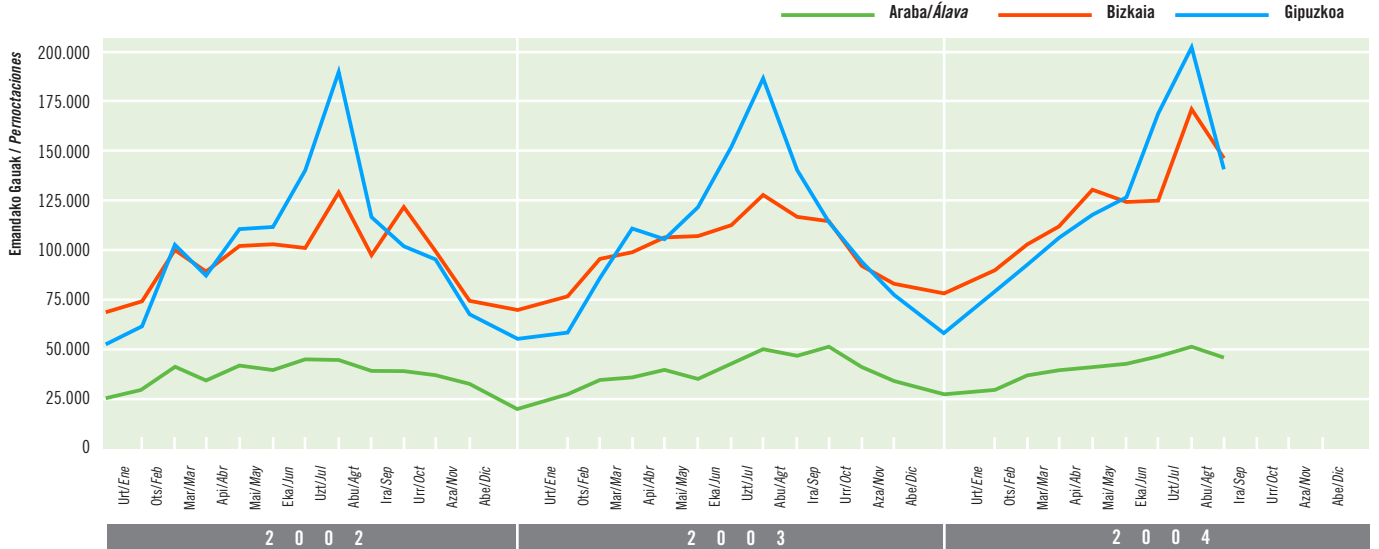
Distribución espacial de las pernoctaciones. Tercer trimestre 2004



Iturria / Fuente: Eustat. Establezimendu Turistiko Hartzailen Inkesta. / Encuesta de Establecimientos Turísticos Receptores.

**Bidaiariak emandako gauak. 2002-03-04. Lurralde Historikoak**

**Pernoctaciones de viajeros. 2002-03-04. Territorios Históricos**



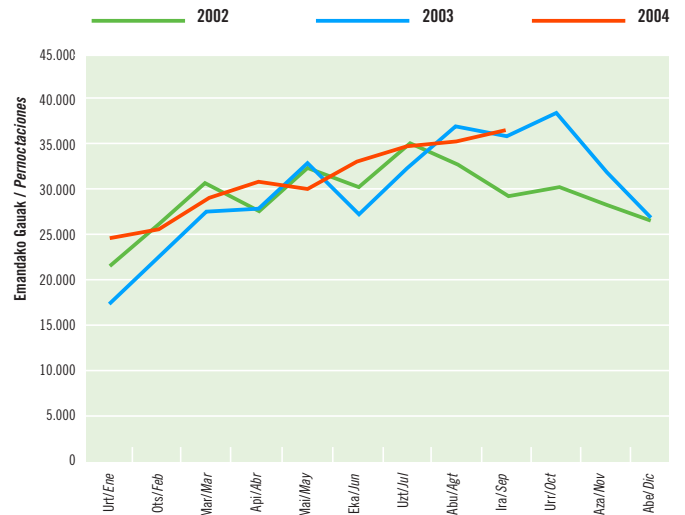
Iturria / Fuente: Eustat. Establezimendu Turistikoko Hartzaien Inkesta. / Encuesta de Establecimientos Turísticos Receptores.

*Aurtengo abuztuan 2003an baino 31.000 gau gehiago igaro dituzte turistek Bilbon (+%39); borrela, Donostiak izandako beherakada txikia kontuan hartuta, Donostiaren aurretik sailkatu da Bilbo uztailean eta irailean.*

*Bilbao registra en Agosto 31.000 pernoctaciones más que en 2003 (+39%) que le convierten en el primer destino estival, por delante de Donostia-San Sebastián que en Julio y Septiembre retrocede ligeramente.*

**Bidaiariak emandako gauak. 2002-03-04. Vitoria-Gasteiz**

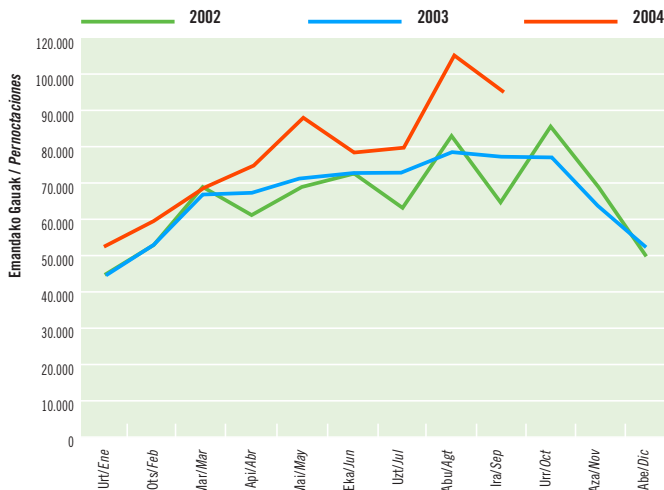
**Pernoctaciones de viajeros. 2002-03-04. Vitoria-Gasteiz**



Iturria / Fuente: Eustat. Establezimendu Turistikoko Hartzaien Inkesta. / Encuesta de Establecimientos Turísticos Receptores.

**Bidaiariak emandako gauak. 2002-03-04. Bilbao**

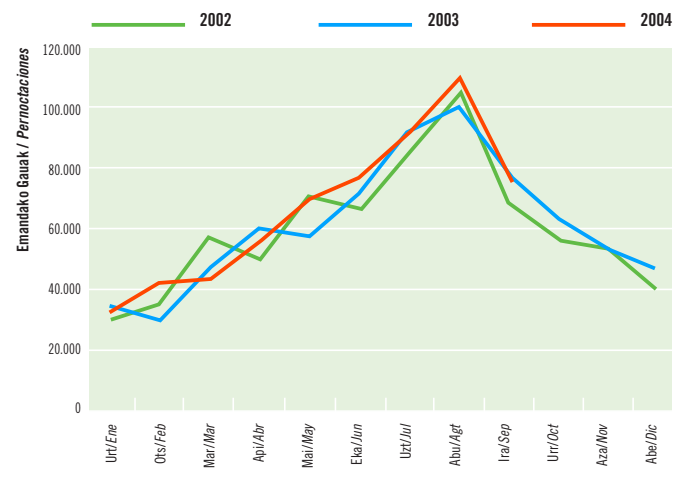
**Pernoctaciones de viajeros. 2002-03-04. Bilbao**



Iturria / Fuente: Eustat. Establezimendu Turistikoko Hartzaien Inkesta. / Encuesta de Establecimientos Turísticos Receptores.

**Bidaiariak emandako gauak. 2002-03-04. Donostia-San Sebastián**

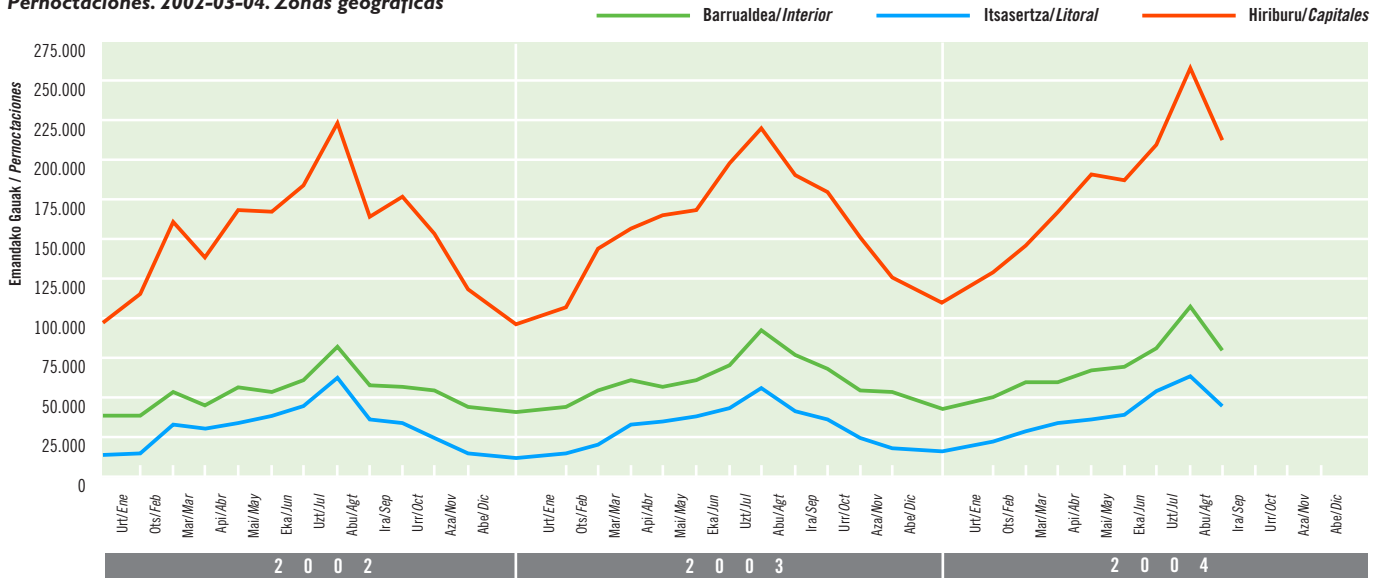
**Pernoctaciones de viajeros. 2002-03-04. Donostia-San Sebastián**



Iturria / Fuente: Eustat. Establezimendu Turistikoko Hartzaien Inkesta. / Encuesta de Establecimientos Turísticos Receptores.

**Emandako gauak. 2002-03-04. Lurralde Historikoak**

**Pernoctaciones. 2002-03-04. Zonas geográficas**



Iturria / Fuente: Eustat. Establezimendu Turistikoko Hartzaileren Inkesta. / Encuesta de Establecimientos Turísticos Receptores.

**S**egmentuen arabera, Euskaditik bertatik datorren turismoak ez du aldaketa handirik izan eta Estatuko turistek, berriz, gau gehiago igaro dituzte gurean (+%17): 03-III aldian 525.000 eta oraingoan 612.000.

Arabán eta Gipuzkoan uztailen lortu dira hazkunde-tasarik altuenak (+%16 eta +%22); Bizkaian, berriz, abuztuan (+%37).

**P**or segmentos, el turismo procedente del propio Euskadi se ha mantenido prácticamente estable mientras aumentan las pernoctaciones del turismo estatal (+17%) que han pasado de 525.000 en III-03 a 612.000.

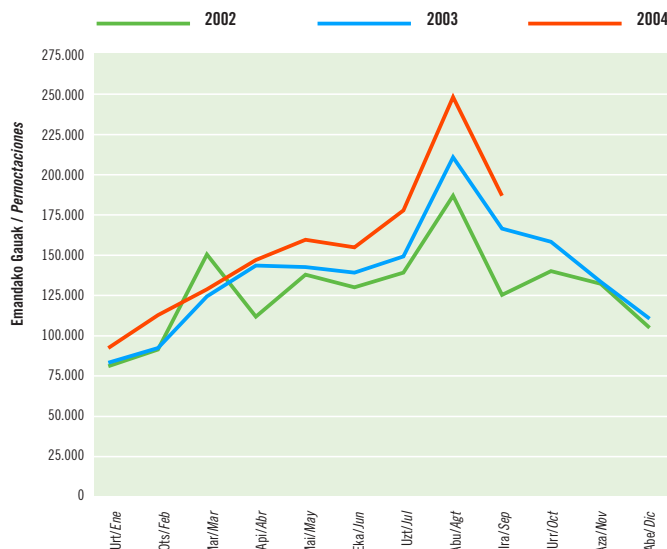
Tanto en Álava como en Gipuzkoa, las mayores tasas de crecimiento del turismo estatal corresponden a Julio (+16% y +22%) mientras en Bizkaia ha sido Agosto (+37%).

*Estatuko turismoak bilakaera positiboa izan du, batez ere katalanek (+%20), valentziarrek (+%47) eta andaluziarrek (+%40) erakutsitako portaera bikainari esker. Madrilgo turistek (+%8) eta Gaztela eta Leongoek bedapen eskasagoa erakutsi dute.*

*Evolución positiva del turismo estatal gracias sobre todo al buen comportamiento de los catalanes (+20%), los valencianos (+47%) y los andaluces (+40%) mientras madrileños (+8%) y castellano-leoneses se muestran menos expansivos.*

**Estatutik bertaratutakoek emandako gauak. 2002-03-04**

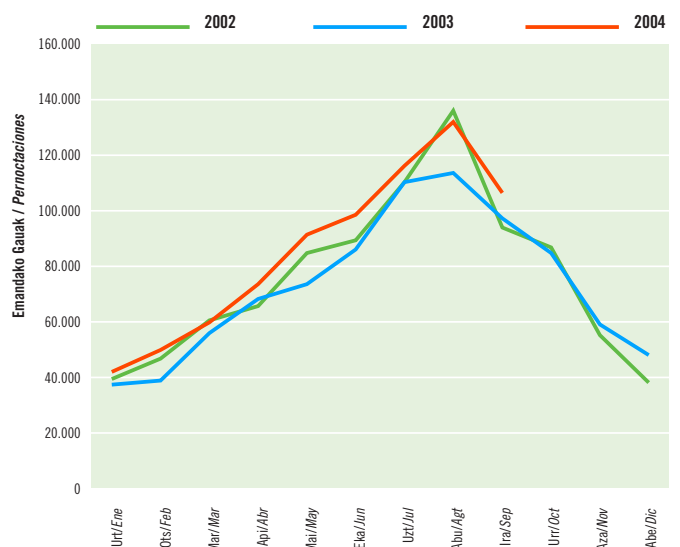
**Pernoctaciones procedentes del Estado. 2002-03-04**



Iturria / Fuente: Eustat. Establezimendu Turistikoko Hartzaileren Inkesta. / Encuesta de Establecimientos Turísticos Receptores.

**Atzerritik bertaratutakoek emandako gauak. 2002-03-04**

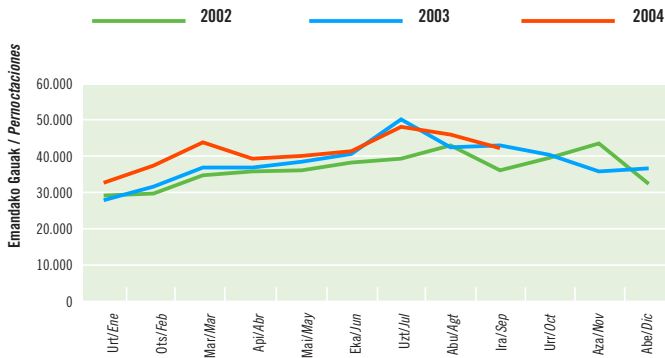
**Pernoctaciones procedentes del extranjero. 2002-03-04**



Iturria / Fuente: Eustat. Establezimendu Turistikoko Hartzaileren Inkesta. / Encuesta de Establecimientos Turísticos Receptores.

**Euskal Herritik bertaratutakoek emandako gauak. 2002-03-04**

**Pernoctaciones procedentes del País Vasco. 2002-03-04**



Iturria / Fuente: Eustat. Establezimendu Turistikoko Hartzailen Inkesta. / Encuesta de Establecimientos Turísticos Receptores.

**B**estalde, %11ko hazkunde izan du turismo atzerritarrek, eta Bizkaian nabarmendu da, batik bat, hazkunde hori (+%26); horrela, abuztuan eta irailean 15.500 eta 12.000 gau gehiago igaro dituzte turistek, hurrenez hurren, Bizkaian. Jatorriaren arabera, frantzesak eta britaniarrak dira nagusi, %25eko eta %20ko aldateta-tasekin, hurrenez hurren. Alemanek, aitzitik, atzera egin dute.

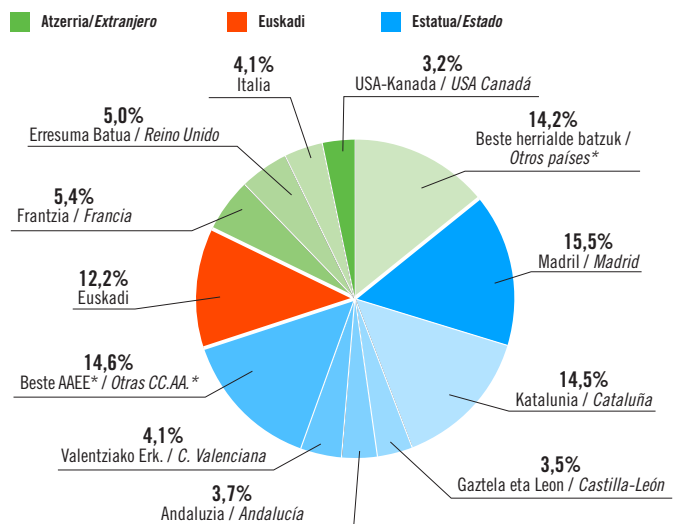
**P**or su parte, el turismo extranjero crece un 11% aunque prácticamente afecta solo a Bizkaia (+26%) que experimenta en Agosto y Septiembre aumentos absolutos de más de 15.500 y 12.000 pernoctaciones, respectivamente. Por procedencias, se mantienen a la cabeza los franceses y británicos con tasas de variación del 25% y 20%. Mientras, los alemanes retroceden.

*Eskaintzaren bazkunde-erritmoa moteldu egin da (+%2,6), eta jarduerak izandako hobekuntzaren ondorioz, hilabeteko betetze-maila hobetzea lortu da (+%10), eta hirubileroko batez bestekoa %60 da.*

*Con un ritmo de crecimiento de la oferta más contenido (+2,6%), la mayor actividad registrada repercute en una mejora mensual del grado de ocupación (+10%) cuyo promedio trimestral es del 60%.*

**Emandako gauak, jatorriaren arabera. 2004ko hirugarren hiruhilekoa**

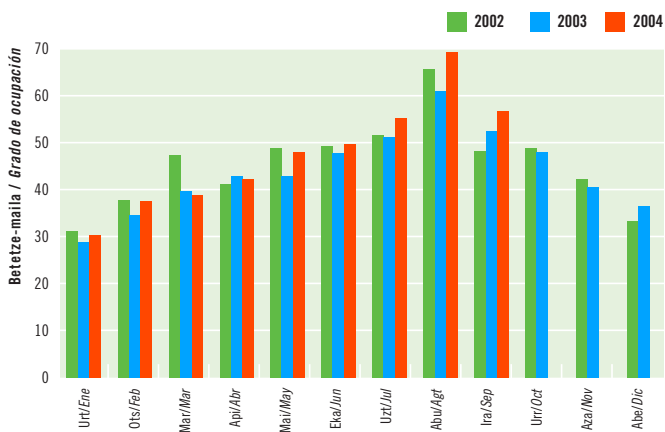
**Pernoctaciones según procedencia. Tercer trimestre 2004**



\*:Elkarte Autonomo edo herrialde bat isolatuta ez da %3ra heltzen. / \*Ninguna CC.AA. o país alcanza aisladamente el 3%.  
Iturria / Fuente: Eustat. Establezimendu Turistikoko Hartzailen Inkesta. / Encuesta de Establecimientos Turísticos Receptores.

**Betetze-maila. 2002-03-04. Euskadi**

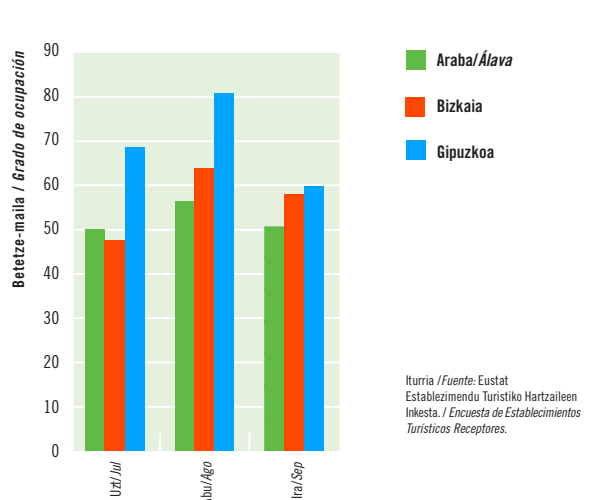
**Grado de ocupación. 2002-03-04. Euskadi**



Iturria / Fuente: Eustat. Establezimendu Turistikoko Hartzailen Inkesta. / Encuesta de Establecimientos Turísticos Receptores.

**Betetze-maila. 2004ko hirugarren hiruhilekoa. Lurralde Historikoak**

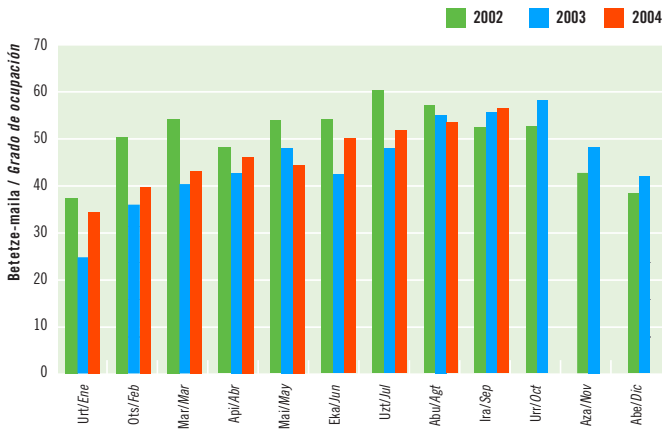
**Grado de ocupación. Tercer trimestre 2004. Territorios históricos**



Iturria / Fuente: Eustat. Establezimendu Turistikoko Hartzailen Inkesta. / Encuesta de Establecimientos Turísticos Receptores.

**Betetze-maila. 2002-03-04. Vitoria-Gasteiz**

**Grado de ocupación. 2002-03-04. Vitoria-Gasteiz**



Iturria / Fuente: Eustat. Establezimendu Turistikoko Hartzailen Inkesta. / Encuesta de Establecimientos Turísticos Receptores.

*Gipuzkoan erregistratu dira, hilero, betetze-mailarik altuenak: uztailen eta abuztuan 17 puntuko alde ateratzen ondoren sailkatu den lurraldeari. Horrela, hiruhilerokoan plaza guztien %69 betetzea lortu da.*

*Gipuzkoa ostenta mensualmente los niveles de ocupación más altos, con diferencias de 17 puntos porcentuales en Julio y Agosto respecto al siguiente clasificado. Su ocupación trimestral es del 69% de las plazas.*

**M**onitorea lantzen denetik lehenengo aldia da udan %60ko betetze-maila lortu dela. Horrela, 2000. urtean erregistratutako errekorra (%58,5) bi portzentajezko puntutan hobetu da, 3.250 plaza gutxiago izanik. Urte hartan eskaintako plazak kontuan hartuta, 04-III aldiko betetze-maila %72,7koa izango zen.

Era berean, batez besteko egonaldia estreinakoz aldatu da; azken udetan 1,96 ingurukoa izan da baina oraingoz 2 egunera iritsi da eta Gipuzkoan, gainera, hiru hila-beteetan luzatu da egonaldia. 2003. urtearekiko eta E.A.E. osorako betetze-maila %10 hobetu da eta batez besteko egonaldia %3.

**P**or primera vez desde el inicio de la Serie Monitor, se alcanza en verano un grado de ocupación trimestral del 60%, lo que supone mejorar en casi dos puntos porcentuales el récord del 58,5% de 2000, cuando había 3.250 plazas menos. Con aquella oferta de plazas, el grado de ocupación de III-04 hubiese sido del 72,7%.

Igualmente, por primera vez, la estancia media, que se mantenía los últimos veranos prácticamente invariable en torno a 1,96 días, consigue alcanzar los dos días, circunstancia que en Gipuzkoa se da los 3 meses.

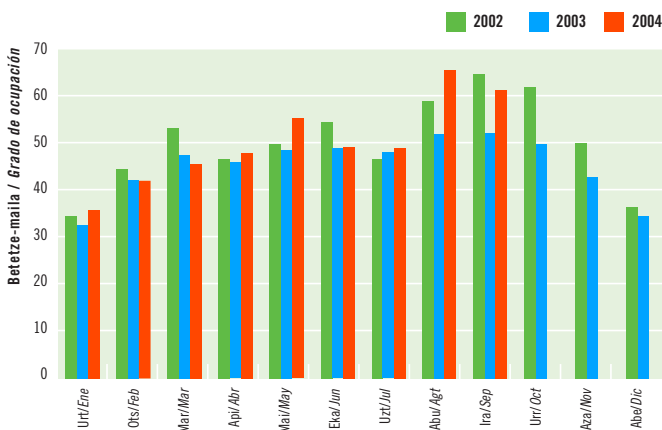
Respecto a 2003, y para el conjunto de la CAPV el grado de ocupación mejora un 10% y la estancia media, un 3%.

*Bizkaian %8 areagotu da eskaintza; horrela, hiruhileroko betetze-mailak (%55) izandako bilakaera beste lurraldeetako baino positiboagoa izan da (%14), nabiz eta uztailen ez den hain nabarmena izan.*

*Con un aumento del 8% de la oferta, Bizkaia es el territorio cuyo grado de ocupación trimestral (55%) ha evolucionado más favorablemente (14%) a pesar del tímido arranque de Julio.*

**Betetze-maila. 2002-03-04. Bilbao**

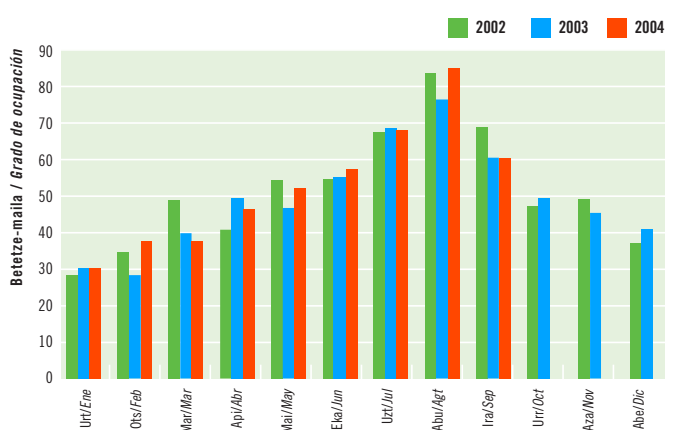
**Grado de ocupación. 2002-03-04. Bilbao**



Iturria / Fuente: Eustat. Establezimendu Turistikoko Hartzailen Inkesta. / Encuesta de Establecimientos Turísticos Receptores.

**Betetze-maila. 2002-03-04. Donostia-San Sebastián**

**Grado de ocupación. 2002-03-04. Donostia-San Sebastián**

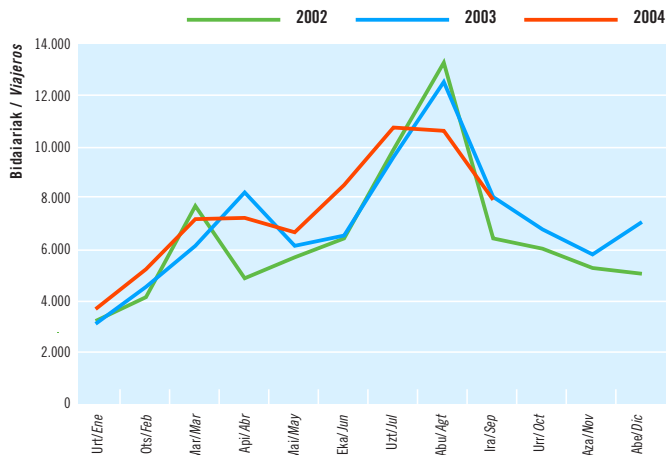


Iturria / Fuente: Eustat. Establezimendu Turistikoko Hartzailen Inkesta. / Encuesta de Establecimientos Turísticos Receptores.

## LANDA-TURISMOKO ESTABLEZIMENDUAK | TURISMO RURAL

## Bidaia-erak. 2002-03-04. Euskadi

## Entrada de viajeros. 2002-03-04. Euskadi



Iturria / Fuente: Eustat. Establezimendu Turistikoko Hartzailen Inkesta. / Encuesta de Establecimientos Turísticos Receptores.

03-III aldian baino %3 bidaia-erak gutxiago izan badira ere, gurean igarotako gau-kopuruak %12ko hazkundera izan du, Estatuko turista gehiago etorri direlako eta, batez ere, atzerritar gehiago etorri direlako.

Pese a un 3% menos de viajeros que en III-03, las pernoctaciones crecen más de un 12% gracias a la mayor afluencia del cliente estatal pero, sobre todo, del extranjero.

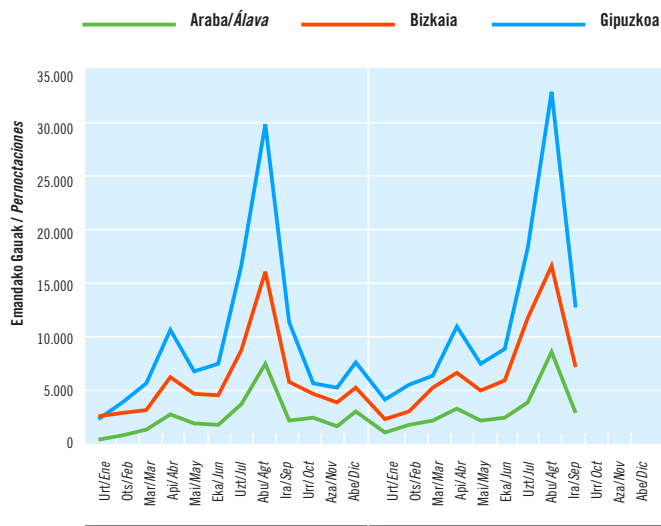
Bizkaian (%16) eta Araban (%14) nabarmendu da, batez ere, hobekuntza, Gipuzkoan baino gehiago (%10). Batez besteko egonaldia 4 egun baino luzeagoa da, eta Gipuzkoak lortu du egonaldirik luzeena (6,6 egun abuztuan).

La mejora es más destacada en Bizkaia (16%) y Álava (+14%) que en Gipuzkoa (10%).

La estancia media supera los 4 días con máximo trimestral guipuzcoano de 6,6 días (Agosto).

## Emandako gauak. 2003-04. Lurralde historikoak

## Pernoctaciones 2003-04. Territorios históricos



Iturria / Fuente: Eustat. Establezimendu Turistikoko Hartzailen Inkesta. / Encuesta de Establecimientos Turísticos Receptores.

Uztailen bakarrik lortu da 2003ko bidaia-erak kopurua gaintzea; abuztuan, bestalde, batez besteko egonaldia luzatu da (4,4 egunetik 5,6ra) eta irailan ere bai, eta horrek eragina izan du gurean igarotako gau-kopuruan (200.000 baino gehiago, +%12).

Estatuko turismoari erreparaturaz –bera da bezero nagusia–, katalanak sailkatu dira lehenengo (gero eta gehiago dira, +%14) eta madrildarrak ondoren (egonkortzen hasi dira).

Baina hazkundera erreparaturaz, turismo atzerritarra azpimarratu behar da (03-III aldian baino %39 gau gehiago); eta horien artean frantsesak eta portugaldarrak dira nagusi.

Gipuzkoa da protagonista nagusia landa-turismoari erreparaturaz: bertan eskaini dira plazzen %49 eta bertan igaro dira gauen %53. Abuztuan lortutako emaitzak kontuan hartuta (%86ko betetze-maila eta 6,6 eguneko batez besteko egonaldia) aurtengo udan emaitza bikainak lortu dira.

Aunque solo Julio consigue superar la afluencia de viajeros de 2003, un aumento de la estancia media de más de un día (de 4,4 a 5,6) en Agosto y de medio día en Septiembre repercute en el volumen de pernoctaciones que superan las 200.000 (+12%).

Del turismo estatal –que se mantiene como el primer cliente indiscutible– destaca la primacía de los catalanes y su evolución al alza (+14%) mientras los madrileños tienden más a la estabilidad.

Pero en términos de crecimiento, hay que destacar al turismo extranjero que protagoniza un 39% más de pernoctaciones que en III-03, con los franceses y portugueses como los principales clientes.

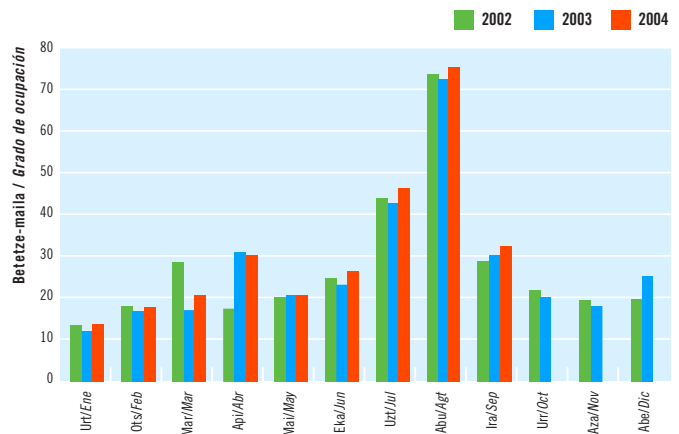
Gipuzkoa sigue liderando el escenario del turismo rural con el 49% de las plazas y el 53% de las pernoctaciones. Sus resultados de Agosto, con un 86% de ocupación y 6,6 días de estancia media marcan los hitos del verano.

*%52koa da hirubileroko betetze-maila (+%7) eta abuztuan lortu da portzentajerik altuena (%75), eta Gipuzkoa sailkatu da lehenengo (+%86). 2003ko datuekin alderatuta, Bizkaiak izandako hobekuntza azpimarratu behar da (+%16).*

*Grado de ocupación trimestral del 52% (+7%) cuyo máximo corresponde a Agosto (75%) con clara ventaja guipuzcoana (86%). Respecto a 2003, destaca la mejora trimestral de Bizkaia (+16%).*

**Betetze-maila. 2002-03-04. Euskadi**

**Grado de ocupación. 2002-03-04. Euskadi**

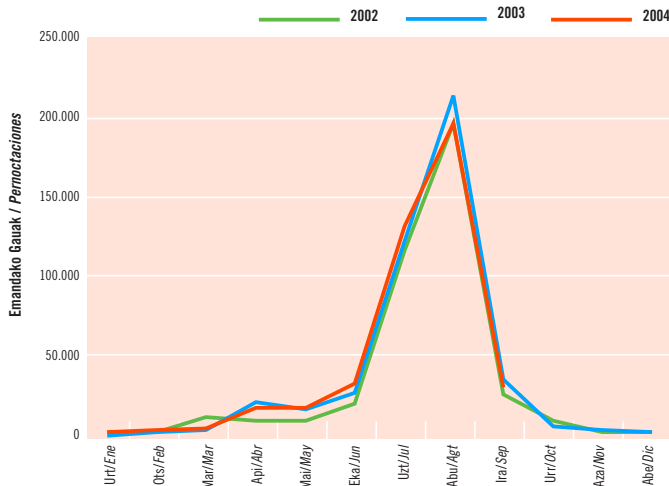


Iturria / Fuente: Eustat. Establezimendu Turistikoko Hartzaileen Inkesta. / Encuesta de Establecimientos Turísticos Receptores.

**KANPINA | CAMPINGS**

**Bidaiariak emandako gauak. 2002-03-04. Euskadi**

**Pernoctaciones de viajeros. 2002-03-04. Euskadi**



Iturria / Fuente: INE., Encuesta de ocupación en acampamentos turísticos.

*Uztailean emaitza bikainak lortu badira ere (+%8), abuztuan eta irailean atzera egin da eta hirubilerokoaren amaieran 11.000 gau gutxiago igaro dira gurean (-%3), 03-III aldiko datuekin alderatuz.*

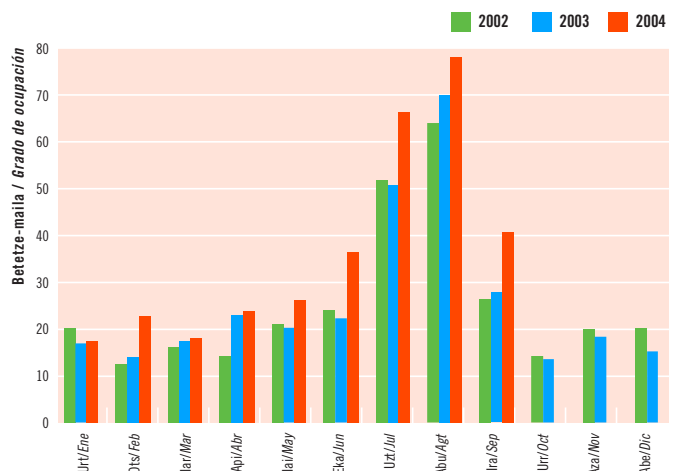
*Tras un Julio prometedor (+8%), tanto Agosto como Septiembre evolucionan a la baja y el trimestre concluye con una pérdida de 11.000 pernoctaciones (-3%) respecto a III-03.*

*Atzerritarrek gorabehera gutxi izan duten bitartean, Estatuko bezeroek atzera egin dute (-%5). Abuztuan lortu da betetze-mailarik altuena (%77), baina irailean izan da hobekuntzarik nabarmenena (+%57).*

*Con una afluencia estable de extranjeros, el descenso corresponde solo a los clientes estatales (-5%). Aunque la máxima ocupación corresponde a Agosto (77%), en términos de mejora destaca Septiembre (+57%).*

**Partzela bakoitzeko betetze maila. 2002-03-04. Euskadi**

**Grado de ocupación por parcela. 2002-03-04. Euskadi**



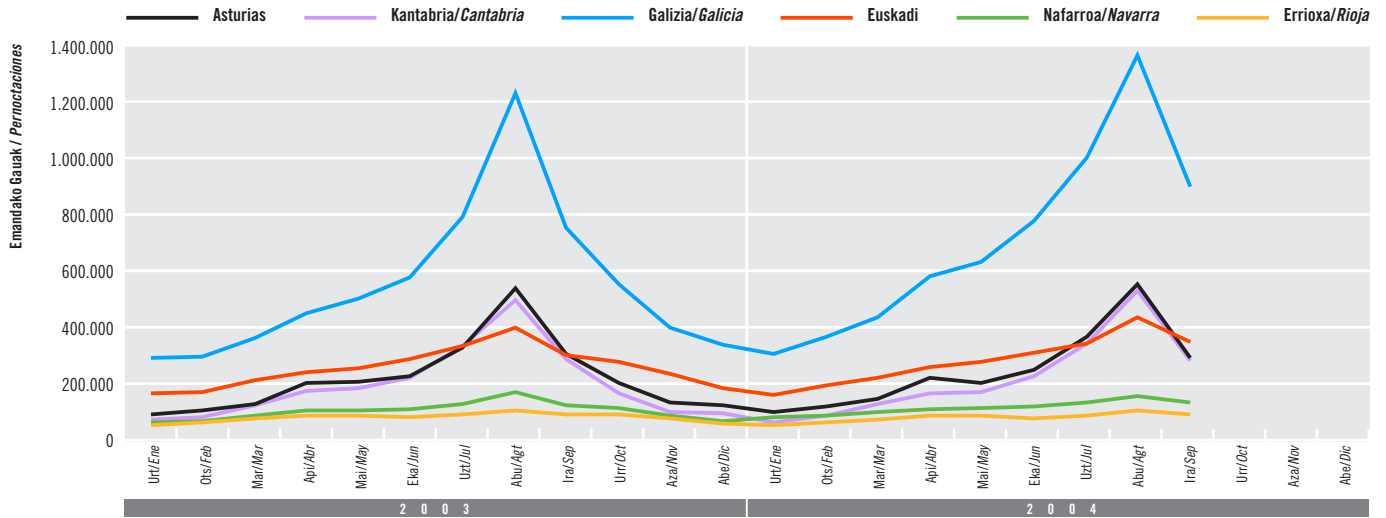
Iturria / Fuente: INE., Encuesta de ocupación en acampamentos turísticos.



ESTATUKO DATUAK | DATOS DEL ESTADO

Hotel-establezimenduak: bidaiariak emandako gauak. Inguru hurbileko Autonomia Elkarteak. 2003-04

Establecimientos hoteleros: pern noctaciones de las CC.AA. del entorno próximo. 2003-04



Iturria / Fuente: INE, Encuesta de Ocupación Hotelera, 2002-2003.

Done Jakueren Urteari esker Galizia da Espainia Berdeko protagonista nagusia. 675.000 gau gebiago izan dira (+%11) eta horietatik 502.000 (%75) Galizian.

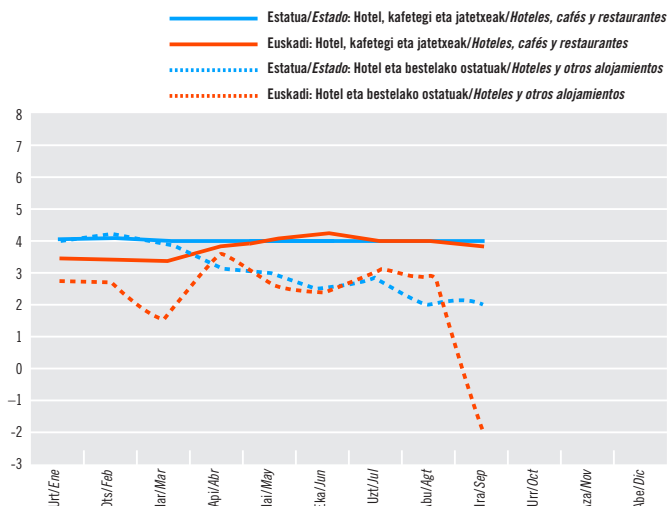
El Año Santo Jacobeo convierte a Galicia en la gran protagonista de la España Verde. De las casi 675.000 pern noctaciones más recibidas (+11%), 502.000 (75%) han tenido como destino Galicia.

Espainia Berdeak bilakera positiboa izan badu ere (+%11), desberdintasun nabarmenak aurkituko ditugu AEn artean eta udako hiru hilabeteen artean. Galiziak %18ko hazkundera izan du (%27 uztaillean), eta Asturiasen eta Kantabrian %3,5 izan da hiruhileroko tasa. Hala ere, irailean atzera egin da bietan. Tarteetan sailkatu da Euskadi (+%12 Eustaten arabera), batez ere abuztuan lortutako emaitzei esker.

Aunque la España Verde experimenta una evolución positiva (+11%), las diferencias son notables tanto entre CC.AA. como en los tres meses veraniegos. Si Galicia crece un 18% (27% en Julio), en Asturias y Cantabria, la tasa trimestral es del 3,5%, aunque en Septiembre ambas evolucionan a la baja. Entre medio, Euskadi (+12% según Eustat), gracias sobre todo a Agosto.

KPI: Hotel, kafetegi eta jatetxeen taldea. Hotel eta bestelako ostatu en azpitaldea. Urteko tasa. Euskadi eta Estatu a. 2004

IPC: Grupo hoteles, cafés y restaurantes. Subgrupo hoteles y otros alojamientos. Tasa de variación anual. Euskadi y Estado. 2004



Iturria / Fuente: INE, Índice de precios de Consumo. Base 2001

Ekainean izandako gorakadaren ondoren, euskal KPIk, estatukoak bezalaxe, egonkortzea lortu du. Azpimarragarria da irailean hotelen kasuan izandako beherakada handia (-%2).

Tras el repunte de Junio, el IPC vasco –al igual que el estatal– se resitúa en la estabilidad. Destaca la importante caída en Septiembre del específico de hoteles (-2%).

# Jarduera turistikoaren emaitza nagusiak

# Principales resultados de la actividad turística

Ostatu Turistikoen Eskaintza: 2004ko iraila

Oferta de Alojamientos Turísticos: septiembre 2004

	Hotel-establimenduak/Establecimientos hoteleros			Nekazalturismoa/Turismo Rural			Kanpinak**/Campings**	
	Establimenduak/Establecimientos	Tokiak/Plazas	Gelak/Habitaciones	Establimenduak/Establecimientos	Tokiak/Plazas	Gelak/Habitaciones	Establimenduak/Establecimientos	Tokiak/Plazas
Euskadi:	346	19.658	10.755	258	2.441	1.219	21	10.213
Δ%*	-0,6	2,6	2,9	3,6	5,6	5,4	0,0	0,0
Araba-Álava:	58	3.178	1.769	58	521	258	2	494
Δ%*	-3,3	-0,2	-0,6	5,5	14,3	12,2	0,0	0,0
Bizkaia:	136	8.553	4.753	78	730	368	6	2.417
Δ%	2,3	8,2	8,6	1,3	-1,5	-1,1	0,0	0,0
Gipuzkoa:	152	7.927	4.233	122	1.190	593	13	7.302
Δ%*	-1,9	-1,7	-1,5	4,3	6,8	7,0	0,0	0,0

\* Gehikuntza, aurreko urteko aldi beraren aldean./ Incremento respecto al mismo período año anterior.

\*\* 2004ko Gida Profesionaltik ateratako datuak./ Datos extraídos de la Guía Profesional 2004

Iturria/Fuente: EUSTAT, Establimendu Turistiko Hartzaileen Inkesta / Encuesta de Establecimientos Turísticos Receptores.

## Hotel-establimenduak

### Establecimientos hoteleros

Esparrua/Ámbito	Gaualdiak/Pernoctaciones									Betetze maila % Grado Ocupación (%)	Batez besteko egonaldia Estancia Media (egunak/días)	Hoteletako prezioen indizea Índice Precios Hoteleros (1)
	Sarrerak Entrada de Viajeros	Guztira Total	Jatorria/Residentes			Zonak/Zonas						
			Euskadi	Beste AEEE Otras CC.AA.	Atzerria Extranjero	Hiriburua Capital	Itsasertza Litoral	Barrualdea Interior				
EUSKADI	Uztaila/Julio	175.155	340.108	47.340	177.728	115.040	207.574	52.501	80.033	55,26	1,94	114,5
	Abuztua/Agosto	195.188	424.075	45.226	248.214	130.635	255.645	61.852	106.578	69,25	2,17	117,8
	Iraila/Septiembre	167.311	332.756	41.626	185.817	105.313	210.722	43.066	78.968	56,42	1,99	116,3
	III-04	537.654	1.096.939	134.192	611.759	350.988	673.941	157.419	265.579	60,35	2,04	-
	Guztira/Total-04	1.328.893	2.528.378	364.561	1.403.391	760.426	1.591.761	325.883	610.734	48,02	1,90	-
	Δ%III-04*	8,65	12,42	0,53	16,58	10,55	11,92	15,14	12,15	9,57	3,46	-
	Δ % Total 04*	10,09	11,82	6,73	12,44	13,26	11,34	15,81	11,03	6,46	1,43	-
ARABA-ÁLAVA	Uztaila/Julio	26.823	48.361	10.729	25.804	11.828	34.962	-	13.399	49,38	1,80	-
	Abuztua/Agosto	26.869	53.687	9.966	31.680	12.041	35.586	-	18.101	55,00	2,00	-
	Iraila/Septiembre	26.781	48.285	10.570	26.180	11.535	36.951	-	11.334	50,65	1,80	-
	III-04	80.473	150.333	31.265	83.664	35.404	107.499	-	42.834	51,68	1,87	-
	Guztira/Total-04	218.066	377.115	84.648	216.006	76.461	278.842	-	98.273	43,71	1,73	-
	Δ%III-04*	-0,74	2,66	0,46	5,63	-1,96	2,87	-	2,14	6,78	3,53	-
	Δ % Total 04*	6,53	7,11	5,82	11,61	-2,65	8,43	-	3,55	8,76	0,58	-
BIZKAIA	Uztaila/Julio	69.829	123.261	16.129	61.731	45.401	82.768	17.752	22.741	46,50	1,77	-
	Abuztua/Agosto	80.344	168.977	17.629	88.949	62.399	110.818	23.857	34.302	63,74	2,10	-
	Iraila/Septiembre	71.747	144.064	15.173	75.689	53.202	99.415	15.655	28.994	56,15	2,01	-
	III-04	221.920	436.302	48.931	226.369	161.002	293.001	57.264	86.037	55,46	1,97	-
	Guztira/Total-04	556.936	1.061.527	132.883	563.868	364.776	725.728	115.935	219.864	46,53	1,91	-
	Δ%III-04*	20,65	24,25	7,28	27,37	25,96	26,89	23,57	16,40	14,24	3,18	-
	Δ % Total 04*	17,76	19,02	13,30	17,05	24,56	18,95	18,54	19,52	7,01	1,29	-
GIPUZKOA	Uztaila/Julio	78.503	168.486	20.482	90.193	57.811	89.844	34.749	43.893	66,73	2,15	-
	Abuztua/Agosto	87.975	201.411	17.631	127.585	56.195	109.241	37.995	54.175	80,68	2,29	-
	Iraila/Septiembre	68.783	140.407	15.883	83.948	40.576	74.356	27.411	38.640	59,04	2,04	-
	III-04	235.261	510.304	53.996	301.726	154.582	273.441	100.155	136.708	68,96	2,17	-
	Guztira/Total-04	553.891	1.089.736	147.030	623.517	319.189	587.191	209.948	292.597	51,38	1,97	-
	Δ%III-04*	2,37	6,73	-4,87	12,66	0,67	2,49	10,81	13,02	7,53	4,31	-
	Δ % Total 04*	4,61	7,13	1,88	8,84	6,40	4,40	14,36	7,90	5,36	2,54	-
ESTATUA (1) ESTADO	III-04	22.416.341	90.722.254	**	37.995.717	52.726.537	-	-	-	62,05***	3,86***	110,4***
	Guztira/Total-04	52.506.070	190.001.725	**	79.516.562	110.485.162	-	-	-	-	-	-
	Δ%III-04*	6,56	2,73	-	9,06	-1,40	-	-	-	-	-	-
	Δ % Total 04*	6,03	2,03	-	8,73	-2,31	-	-	-	-	-	-
	Kuota/Cuota Euskadi %	2,53	1,33	-	1,76	0,69	-	-	-	-	-	-
Huts Zuzenketa/Correc. errata Monitor III-03 Abuztua/Agosto	176.589	364.015	41.742	210.124	112.149	217.784	54.912	91.319	60,17	2,06	115,5	

\*Gehikuntza, aurreko urteko aldi beraren aldean./ Incremento respecto al mismo período año anterior.

\*\* "Beste AEEE" Egoiliarren artean barne hartuak./ Incluidos en Residentes Otras CC.AA.

\*\*\* Hiruhilekoaren azken hilabeteari dagozkio./ Correspondientes al último mes del trimestre.

Iturria/Fuente: EUSTAT, Establimendu Turistiko Hartzaileen Inkesta/ Encuesta de Establecimientos Turísticos Receptores.

(1)INE, Encuesta de Ocupación Hotelera e Índice de Precios Hoteleros.

Landa Turismoko establezimenduak eta kanpinak

Establecimientos de turismo rural y campings

Esparrua/Ámbito	Landa Turismoko establezimenduak/Establecimientos de Turismo rural								Kanpinak/Campings (1)				
	Sarrerak Entrada de Viajeros	Gaualdiak/Pernoctaciones					Betetze maila % Grado Ocupación (%)	Batez besteko egonaldia Estancia Media	Sarrerak Entradas	Gaualdiak/Pernoctaciones			Betetze maila % Grado Ocupación (%)
		Guztira Total	Jatorria/Residentes			Estaturia/Residente				Guztira Total	Jatorria/Residente		
			Euskadi	Beste AAE Otras CC.AA.	Atzerria Extranjeros						Estaturia Estado	Atzerria Extranjero	
<b>EUSKADI</b>													
Uztaila/Julio	10.699	35.069	8.418	20.002	6.649	45,76	3,28	51.097	131.869	66.336	65.533	66,18	
Abuztua/Agosto	10.580	58.946	5.247	45.507	8.192	74,54	5,57	62.135	196.291	117.238	79.053	77,00	
Iraila/Septiembre	7.961	23.922	6.121	14.049	3.752	32,67	3,00	12.384	31.097	14.351	16.746	40,47	
III-04	29.240	117.937	19.786	79.558	18.593	51,51	4,03	125.616	359.257	197.925	161.332	63,02	
Guztira/Total-04	65.598	201.176	55.224	117.223	28.729	31,48	3,09	159.263	437.577	244.328	193.247	-	
Δ%III-04*	-2,76	12,45	3,25	10,01	38,75	7,16	15,64	-2,58	-2,99	-5,44	0,20	-	
Δ % Total 04*	0,97	10,41	3,48	8,68	36,95	6,90	10,22	-3,13	-0,95	-3,16	1,99	-	
<b>ARABA-ÁLAVA</b>													
Uztaila/Julio	1.531	4.315	2.004	1.922	389	25,97	2,82	-	-	-	-	-	
Abuztua/Agosto	2.168	8.961	1.888	5.709	1.364	53,23	4,13	-	-	-	-	-	
Iraila/Septiembre	1.380	3.375	1.539	1.560	276	21,59	2,45	-	-	-	-	-	
III-04	5.079	16.651	5.431	9.191	2.029	33,93	3,28	-	-	-	-	-	
Guztira/Total-04	11.467	29.661	12.953	13.984	2.724	22,90	2,64	-	-	-	-	-	
Δ%III-04*	-6,72	13,52	19,92	0,19	110,26	-1,46	21,70	-	-	-	-	-	
Δ % Total 04*	1,15	12,95	10,53	7,33	80,04	2,91	13,87	-	-	-	-	-	
<b>BIZKAIA</b>													
Uztaila/Julio	3.546	12.083	2.163	7.100	2.820	51,29	3,41	-	-	-	-	-	
Abuztua/Agosto	3.413	16.978	1.812	11.653	3.513	70,67	4,97	-	-	-	-	-	
Iraila/Septiembre	2.756	7.515	2.250	3.871	1.394	34,32	2,73	-	-	-	-	-	
III-04	9.715	36.576	6.225	22.624	7.727	52,64	3,76	-	-	-	-	-	
Guztira/Total-04	21.978	65.417	19.216	34.878	11.323	32,60	3,05	-	-	-	-	-	
Δ%III-04*	1,43	15,82	0,89	16,64	28,53	16,43	14,19	-	-	-	-	-	
Δ % Total 04*	2,05	12,35	4,39	12,00	30,49	9,82	12,92	-	-	-	-	-	
<b>GIPUZKOA</b>													
Uztaila/Julio	5.622	18.671	4.251	10.980	3.440	51,22	3,32	-	-	-	-	-	
Abuztua/Agosto	4.999	33.007	1.547	28.145	3.315	86,35	6,60	-	-	-	-	-	
Iraila/Septiembre	3.825	13.032	2.332	8.618	2.082	36,50	3,41	-	-	-	-	-	
III-04	14.446	64.710	8.130	47.743	8.837	58,63	4,48	-	-	-	-	-	
Guztira/Total-04	32.153	106.098	23.055	68.361	14.682	34,54	3,28	-	-	-	-	-	
Δ%III-04*	-4,00	10,36	-3,96	9,13	37,58	5,72	14,96	-	-	-	-	-	
Δ % Total 04*	0,18	8,57	-0,80	7,33	36,11	7,63	7,76	-	-	-	-	-	
<b>ESTATUA (1) ESTADO</b>													
III-04 <sup>(1)</sup>	566.258	2.360.030	**	1.948.416	411.615	19,57***	3,04***	4.180.857	19.702.053	11.694.062	8.007.991	29,54***	
Guztira/Total-04	1.316.014	4.309.030	**	3.523.535	785.496	-	-	6.257.119	28.291.290	15.882.312	12.408.978	-	
Δ%III-04*	13,76	17,11	-	15,43	25,79	-5,05	-0,33	-5,92	-4,52	-2,61	-7,18	-	
Δ % Total 04*	19,27	20,47	-	19,11	26,97	-	-	-6,08	-3,33	-2,01	-4,97	-	
Kuota/Cuota Euskadi (%)	4,98	4,67	-	3,33	3,66	-	-	2,55	1,55	1,54	1,56	-	

\*Gehikuntza, aurreko urteko aldi beraren aldean./Incremento respecto al mismo período año anterior.  
 \*\* "Beste AAE" Egoiliarren artean barne hartuak./Incluidos en Residentes Otras CC.AA.  
 \*\*\*Hiruhilekoaren azken hilabeteari dagozkio./Correspondientes al último mes del trimestre.  
 Iturria/Fuente: EUSTAT, Establezimendu Turistiko Hartzaileen Inkesta./Encuesta de Establecimientos Turísticos Receptores.  
 (1) INE, Encuesta de ocupación en alojamientos de turismo rural y en acampamentos turísticos.

KPI: Hotel, kafetegi eta jatetxeen taldea

IPC: Grupo hoteles, cafeterías y restaurantes

	Uztaila Julio	Abuztua Agosto	Iraila Septiembre
Estaturia/Estado	4,0	4,0	4,0
Euskadi	4,0	4,0	3,9
Araba / Álava	3,9	4,1	3,8
Bizkaia	3,8	3,7	3,6
Gipuzkoa	4,5	4,5	4,5

Iturria/Fuente: INE, Índice de Precios de Consumo. Base 2001.

Ostalaritza-establezimendutako landunak: 2004o iraila

Personal Ocupado en Establecimientos Hoteleros. Septiembre 2004

	Langile ordaindu gabeak Personal no remunerado	Langile ordainduak Personal remunerado		Landunak Guztira Total Personal Ocupado
		Finkoak Fijo	Aldi Baterakoak Eventual	
Euskadi	238	2.454	890	3.582
Δ%*	6,3%	0,9%	0,3%	1,1%
Araba / Álava	42	309	129	480
Bizkaia	112	1.205	329	1.646
Gipuzkoa	84	940	432	1.456

\*Gehikuntza, aurreko urteko aldi beraren aldean./Incremento respecto al mismo período año anterior.  
 Iturria/Fuente: EUSTAT, Establezimendu Turistiko Hartzaileen Inkesta./Encuesta de Establecimientos Turísticos Receptores

**Establezimendu turistikoak: Emandako gauak, jatorriaren arabera. Urteko metatua**

**Establecimientos turísticos: Pernoctaciones según procedencia. Acumulado anual**

Bertarututakoek emandako gauak Pernoctaciones procedentes de:	Hotel-establezimenduak/Establecimientos hoteleros									Nekazal turismoak Establecimientos de turismo rural		
	Euskal.AE/CA de Euskadi			Araba/Álava		Bizkaia		Gipuzkoa		Euskal.AE/CA de Euskadi		
	Metatutakoak Gaualdiak Pernoctaciones acumuladas	Δ% III-04*	Δ% Guztira Total 04*	Metatutakoak Gaualdiak Pernoctaciones acumuladas	Δ% Guztira Total 04*	Metatutakoak Gaualdiak Pernoctaciones acumuladas	Δ% Guztira Total 04*	Metatutakoak Gaualdiak Pernoctaciones acumuladas	Δ% Guztira Total 04*	Metatutakoak Gaualdiak Pernoctaciones acumuladas	Δ% III-04*	Δ% Guztira Total 04
<b>Guztira/Total</b>	<b>2.528.378</b>	<b>12,4</b>	<b>11,8</b>	<b>377.115</b>	<b>7,1</b>	<b>1.061.527</b>	<b>19,0</b>	<b>1.089.736</b>	<b>7,1</b>	<b>209.921</b>	<b>12,4</b>	<b>15,2</b>
<b>Euskal.AE/CA de Euskadi</b>	<b>364.561</b>	<b>0,5</b>	<b>6,7</b>	<b>84.648</b>	<b>5,8</b>	<b>132.883</b>	<b>13,3</b>	<b>147.030</b>	<b>1,9</b>	<b>60.253</b>	<b>3,2</b>	<b>12,9</b>
<b>ESTATUA GUZTIRA/RESTO DEL ESTADO</b>	<b>1.403.391</b>	<b>16,5</b>	<b>12,4</b>	<b>216.006</b>	<b>11,6</b>	<b>563.868</b>	<b>17,1</b>	<b>623.517</b>	<b>8,8</b>	<b>119.285</b>	<b>10,0</b>	<b>10,6</b>
Andaluzia / <i>Andalucía</i>	80.365	39,7	26,3	17.809	52,7	34.046	30,2	28.510	10,5	3.453	66,4	30,4
Aragoi / <i>Aragón</i>	53.982	10,1	4,2	9.740	24,6	17.095	14,2	27.147	-6,5	4.850	20,6	30,4
Asturias / <i>Asturias</i>	43.288	6,3	3,8	6.485	7,8	19.628	0,7	17.175	6,1	2.210	39,4	32,5
Balearrak / <i>Baleares</i>	17.450	10,2	-1,7	1.676	21,2	7.936	-12,4	7.838	7,2	1.457	158,2	178,1
Kanariak / <i>Canarias</i>	19.884	42,7	4,6	2.972	24,5	8.890	22,5	8.022	-14,3	943	-6,1	10,2
Kantabria / <i>Cantabria</i>	26.387	14,4	11,3	5.969	42,3	7.665	-4,0	12.753	10,7	1.283	-57,6	-36,6
Gaztela-Mantxa / <i>Castilla-La Mancha</i>	34.971	24,0	13,3	4.972	16,5	15.923	11,6	14.076	14,2	1.809	54,3	13,8
Gaztela eta Leon / <i>Castilla y León</i>	100.228	0,5	6,6	19.871	10,3	35.932	6,6	44.425	5,0	7.136	63,4	43,4
Katalunia / <i>Cataluña</i>	349.751	20,2	16,6	45.613	5,2	125.223	24,9	178.915	14,4	53.184	14,1	16,6
Valentziako Erk. / <i>C. Valenciana</i>	87.006	47,0	23,5	15.879	33,8	34.538	19,7	36.589	23,1	7.120	-3,0	-1,7
Extremadura / <i>Extremadura</i>	13.261	18,7	8,4	2.154	55,1	5.787	14,0	5.320	-7,8	212	-64,4	-53,4
Galizia / <i>Galicia</i>	71.321	10,7	9,3	13.514	-0,1	30.640	23,0	27.167	1,4	3.022	27,0	-4,9
Errioxa / <i>Rioja (la)</i>	23.268	26,4	21,2	2.586	-15,7	7.419	43,3	13.263	21,1	2.077	-9,0	22,0
Madril / <i>Madrid</i>	407.514	7,7	8,4	58.604	0,8	190.287	15,3	158.623	4,0	24.260	-0,8	0,8
Murtzia / <i>Murcia</i>	20.696	43,0	59,0	2.730	14,3	7.575	40,1	10.391	99,1	1.021	11,0	45,4
Nafarroa / <i>Navarra</i>	52.648	9,2	8,3	5.224	21,3	14.781	7,7	32.643	6,7	5.190	-33,7	-24,2
Ceuta eta Melilla / <i>Ceuta y Melilla</i>	1.371	-4,8	-12,5	208	57,6	503	54,3	660	-40,4	58	56,8	-1,7
<b>ATZERRI/EXTRANJERO</b>	<b>760.426</b>	<b>10,5</b>	<b>13,3</b>	<b>76.461</b>	<b>-2,7</b>	<b>364.776</b>	<b>24,6</b>	<b>319.189</b>	<b>6,4</b>	<b>30.383</b>	<b>38,8</b>	<b>44,8</b>
Alemania / <i>Alemania</i>	79.763	-9,2	-0,9	12.076	-41,5	40.286	20,1	27.401	4,0	2.968	-25,6	-17,5
Austria / <i>Austria</i>	5.828	-14,0	18,6	440	-56,3	3.229	65,5	2.159	10,3	192	668,0	88,2
Belgika / <i>Bélgica</i>	19.560	15,2	25,9	2.162	-0,5	10.834	66,1	6.564	-4,1	2.214	54,4	96,6
Danimarka / <i>Dinamarca</i>	4.507	-18,0	-6,6	530	-9,9	2.592	28,1	1.385	-37,5	197	-69,7	-32,5
Finlandia / <i>Finlandia</i>	5.547	-18,2	1,6	511	29,4	2.825	5,8	2.211	-7,6	275	6.550,0	1.150,0
Frantzia / <i>Francia</i>	130.083	25,4	21,4	14.672	33,5	44.088	20,8	71.323	19,4	5.634	32,5	36,5
Grezia / <i>Grecia</i>	2.183	-45,9	-18,3	165	-14,9	1.107	-26,8	911	-5,6	79	125,7	97,5
Holanda / <i>Holanda</i>	18.736	34,0	13,8	1.202	-10,8	7.485	6,6	10.049	24,2	1.109	-12,5	-32,0
Irlanda / <i>Irlanda</i>	14.637	51,1	38,3	596	5,5	8.291	69,4	5.750	12,2	639	172,4	134,1
Italia / <i>Italia</i>	79.793	7,2	14,4	4.302	-14,8	41.818	19,5	33.673	13,3	3.076	73,7	8,8
Luxenburgo / <i>Luxemburgo</i>	1.031	73,5	106,2	142	6,8	469	121,2	420	171,0	34	-97,4	-82,0
Portugal / <i>Portugal</i>	44.533	35,4	20,8	7.270	27,7	16.885	21,7	20.378	17,9	4.596	32,5	156,2
Erresuma Batua / <i>Reino Unido</i>	128.030	19,9	25,4	13.115	-8,6	77.261	51,3	37.654	2,5	3.150	111,2	77,0
Suedia / <i>Suecia</i>	9.751	-7,6	1,6	794	-13,7	5.550	29,6	3.407	-22,5	59	-45,4	-55,6
Europako besteak / <i>Resto Europa</i>	36.104	25,5	24,3	2.324	-0,5	18.853	25,9	14.927	27,3	2.723	255,1	396,9
Iberoamerika / <i>Iberoamérica</i>	44.026	-8,9	1,7	5.210	19,7	18.800	5,9	20.016	-5,6	1.278	93,5	58,6
Usa-Kanada / <i>Canadá</i>	71.036	-5,2	-1,4	5.705	16,7	27.098	8,1	38.233	-9,2	1.576	-3,5	25,3
Japonia / <i>Japón</i>	8.336	-17,8	-4,1	358	-26,5	4.785	-11,2	3.193	13,3	16	-82,6	-82,6
Beste herrialdeak / <i>Otros Países</i>	56.942	12,2	10,4	4.887	77,7	32.520	13,6	19.535	-3,3	568	104,6	65,1

\*Gehikuntza aurreko urteko aldi beraren aldean./ *Incremento respecto al mismo periodo año anterior.*  
Iturria / *Fuente:* EUSTAT, Establezimendu Turistiko Hartzaileren Inkesta./ *Encuesta de Establecimientos Turísticos Receptores.*



Argibide gehiago behar izanez gero:  
Harremanetarako telefonoa: 945 01 99 61 / Fax: 945 01 99 31 / e-mail: [publituris@ej-gv.es](mailto:publituris@ej-gv.es)  
Web: [www.euskadi.net/turismo](http://www.euskadi.net/turismo) / Euskal turismoaren estatistika orokorrak  
[www.eustat.es](http://www.eustat.es)

Para más información:  
Teléfono de contacto: 945 01 99 61 / Fax: 945 01 99 31 / e-mail: [publituris@ej-gv.es](mailto:publituris@ej-gv.es)  
Web: [www.euskadi.net/turismo](http://www.euskadi.net/turismo) / Estadísticas generales del turismo vasco  
[www.eustat.es](http://www.eustat.es)

Legedordailua / Depósito Legal. SS-431/2000