



**ENPLEGU PLANA
PLAN DE EMPLEO
2014-2016**

**Informe de Balance
Final del Plan de
Empleo 2014-2016**



**EUSKO JAURLARITZA
GOBIERNO VASCO**

1. CONTEXTUALIZACIÓN. OBJETO Y METODOLOGÍA DEL INFORME	3
2. OBJETIVOS PREVISTOS EN EL PLAN DE EMPLEO 2014-2016	8
2.1. Visión global del Plan 2014-2016	9
2.2. Recursos económicos previstos para el periodo 2014-2016	13
2.3. Impacto previsto para el periodo 2014-2016	16
3. VISIÓN GLOBAL DE LOS RESULTADOS DEL PLAN DE EMPLEO 2014-2016	22
3.1. Relación de las iniciativas desarrolladas durante el periodo 2014-2016	23
3.2. Visión global de los recursos económicos ejecutados y del impacto en empleo	32
3.3. Visión global de la ejecución del Plan de Empleo 2014-2016	35
4. VISIÓN DETALLADA DE LA EJECUCIÓN DEL PLAN DE EMPLEO 2014-2016	37
4.1. Detalle de los recursos económicos ejecutados	38
4.2. Detalle del impacto real en empleo	43
4.3. Análisis desde la perspectiva de género	59
5. BALANCE GENERAL DEL PLAN DE EMPLEO 2014-2016	61



1. CONTEXTUALIZACIÓN. OBJETO Y METODOLOGÍA DEL INFORME



- El Gobierno Vasco de la X Legislatura adquirió el **compromiso de formular y aprobar un Plan de Empleo con el carácter de Plan de Gobierno**, en coherencia con la preocupación con el empleo y la recuperación económica, reconociendo así la naturaleza estratégica de estas actuaciones, en cuanto que conforman, conjuntamente con otros planes, el núcleo más relevante de los **compromisos adquiridos ante la Sociedad Vasca**.
- En enero de 2014 se aprobó el **Plan de Empleo 2014-2016**, como un instrumento básico dirigido a impulsar las iniciativas públicas adecuadas para propiciar la consolidación de los empleos existentes en Euskadi, la creación de puestos de trabajo por parte del tejido empresarial y productivo, y el aumento de la empleabilidad de la población activa.
- Los **objetivos** del Plan de Empleo 2014-2016 eran los siguientes:
 - Favorecer el **empleo** y la inserción laboral de las **personas más desfavorecidas** y especialmente de la **juventud**.
 - Facilitar el **emprendimiento** y el apoyo a las **PYMES**.
 - Activar la **inversión privada** en aquellas obras y proyectos que tienen una incidencia directa en el empleo.
 - Promover la **cooperación institucional** y la **colaboración público-privada** para paliar la destrucción en el empleo.
- En un plano operativo, y en cuanto al despliegue y seguimiento del Plan, éste se ha concretado a través de **3 Planes de Acción Anuales correspondientes a los años 2014, 2015 y 2016**. Estos Planes han contado con iniciativas o acciones y objetivos cuantitativos y presupuestos concretos que se han reflejado en los Presupuestos de la CAE, **manteniendo los programas operativos** y los **ejes** ya definidos en la estructura del Plan y siendo variable el número de iniciativas planificadas para cada ejercicio.
- Cada Plan anual ha incluido una **estimación económica** (presupuesto propio destinado y recursos externos movilizados) y del **impacto esperado** de sus acciones, éste último en términos de **creación de empleo, mantenimiento de empleo y aumento de la empleabilidad**, así como de **otros impactos relacionados con las empresas y las iniciativas emprendedoras apoyadas**, e igualmente identifica el órgano administrativo responsable de su ejecución.



Este informe comprende el balance **final** del Plan de Empleo 2014-2016 y persigue los siguientes objetivos:

1. Exponer la **situación global de ejecución** del Plan de Empleo 2014-2016.
2. Relacionar las iniciativas **desarrolladas durante el periodo 2014-2016**.
3. Valorar la **contribución real del Plan a los objetivos previstos** para el periodo 2014-2016 y el **logro de los resultados** alcanzados en el ámbito del empleo.



- El balance final del Plan de Empleo 2014-2016 se ha realizado tomando como base los **informes de evaluación de los 3 Planes de Acción Anuales en los que se ha desplegado el Plan.**
- Estos informes de evaluación se han llevado a cabo combinando una metodología de **reuniones anuales de seguimiento de carácter individual con las Direcciones, Departamentos y/o Áreas de Gobierno Vasco responsables de la puesta en marcha de las iniciativas, y una solicitud de información detallada** a las mismas a través de una ficha de trabajo con el siguiente contenido:
 - Encuadre de la iniciativa en su correspondiente eje y programa, determinando el Departamento, Dirección y persona responsable.
 - Planificación de la iniciativa identificando los principales hitos y el calendario y, explicación de la situación de la iniciativa.
 - Recursos económicos, considerando el presupuesto objetivo, el presupuesto ejecutado y los recursos externos movilizados.
 - Impacto de la iniciativa en términos de empleo (creación, mantenimiento, aumento de la empleabilidad).



DEPARTAMENTOS/ENTIDADES DEPENDIENTES	DIRECCIONES
Trabajo y Justicia	Economía Social
Lanbide	Activación Laboral
	Formación
Educación	Formación y Aprendizaje
	Recursos Materiales e Infraestructuras
Desarrollo Económico y Competitividad	Desarrollo Industrial
	Desarrollo Rural y Litoral y Políticas Europeas
	Agricultura y Ganadería
	Calidad e Industrias Alimentarias
	Innovación y Sociedad de la Información
	Internacionalización
Turismo, Comercio y Consumo	Comercio
	Turismo
Medio Ambiente, Planificación Territorial y Vivienda	Vivienda
SPRI	SPRI
Hacienda y Finanzas	Administración Tributaria
	Política Financiera y Recursos Institucionales
Salud	Económico-Financiera Osakidetza
Agencia Vasca de Cooperación para Desarrollo	Agencia Vasca de Cooperación para Desarrollo

Nota: Los Departamentos y Direcciones responsables se han actualizado según la estructura del Gobierno Vasco tras las últimas elecciones (XI Legislatura).



Detalle de la ficha de evaluación anual

INICIATIVA	
DEPARTAMENTO RESPONSABLE	
PERSONA RESPONSABLE	

PROGRAMA	
EJE	

PRINCIPALES HITOS, PLANIFICACIÓN Y ESTADO DE SITUACIÓN DE LA INICIATIVA

RECURSOS ECONÓMICOS	Financiación Gobierno Vasco	Recursos externos movilizados
OBJETIVO ANUAL		
EJECUTADO ANUAL		

IMPACTO EN EMPLEO Y EMPRESAS	
OBJETIVO ANUAL	
SITUACIÓN ANUAL	



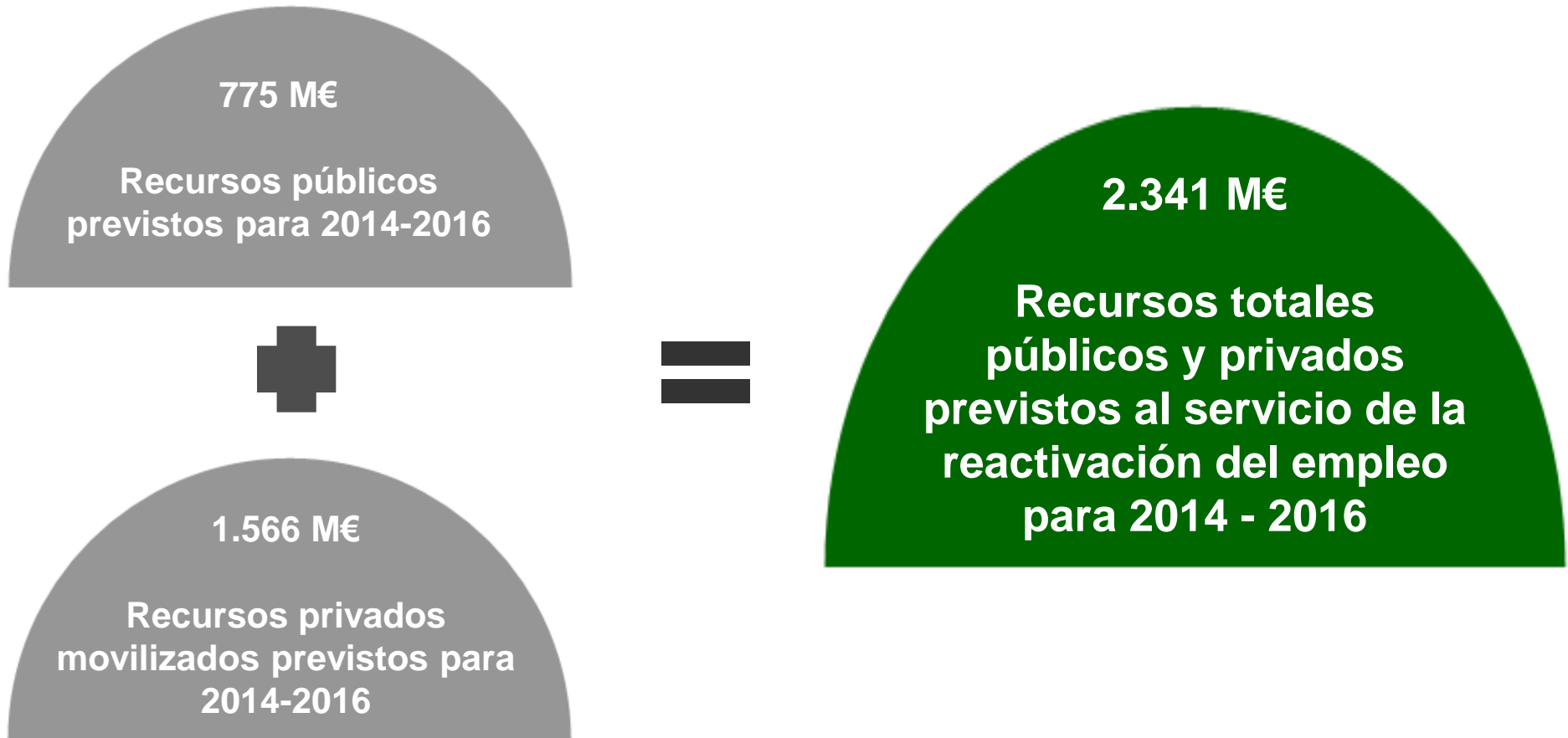
2. OBJETIVOS PREVISTOS EN EL PLAN DE EMPLEO 2014-2016



2.1. Visión global del Plan 2014-2016



RECURSOS ECONÓMICOS previstos para la reactivación del empleo para el periodo 2014-2016



32.000
EMPLEOS
INCENTIVADOS

- 13.000** empleos generados por 8.000 nuevos autónomos y microempresas
- 7.100** personas con dificultades de acceso al empleo contratadas a partir de incentivos económicos
- 11.900** personas en actividades de rehabilitación

De éstos,
8.600 empleos
incentivados a
través de los
Planes Locales
y Comarcales

134.600
EMPLEOS
MANTENIDOS

- 104.500** vía apoyo a la mejora de la financiación y de la competitividad de 19.500 autónomos y PYMES
- 4.400** vía apoyo a procesos de sucesión, relevo generacional o transformación en empresas de economía social
- 25.700** en centros especiales de empleo y empresas de inserción

PRIMERA EXPERIENCIA LABORAL PARA **23.000** JÓVENES



6 Programas Operativos y 18 Ejes de actuación comunes para el periodo 2014-2016

La estructura del Plan de Empleo 2014-2016 constaba de 6 programas operativos que, a su vez, comprenden 18 ejes y dentro de estos **un número variable de iniciativas o acciones**.

1	Fomento de PYMES y Desarrollo Local	<p>1.1- Financiación de PYMES y autónomos.</p> <p>1.2- Turismo y comercio local y empleo.</p> <p>1.3- Desarrollo del sector primario y empleo.</p>
2	Fomento del Emprendimiento	<p>2.1- "Euskadi, territorio emprendedor". Potenciación y optimización del sistema vasco de emprendimiento.</p> <p>2.2- Apoyo al autoempleo y microemprendimiento.</p> <p>2.3- Nuevas empresas innovadoras.</p>
3	Fomento del Empleo Juvenil. Garantía Joven	<p>3.1- Apoyo al emprendimiento juvenil.</p> <p>3.2- Formación dual.</p> <p>3.3- Primera experiencia laboral.</p> <p>3.4- Talento joven.</p>
4	Formación para el Empleo	<p>4.1- Formación para personas desempleadas.</p> <p>4.2- Formación para personas ocupadas.</p>
5	Empleo Inclusivo. Solidaridad con el Empleo	<p>5.1- Planes de empleo en el ámbito local y comarcal.</p> <p>5.2- Otros incentivos a la contratación.</p> <p>5.3- Capacitación y apoyo a la inserción laboral de personas en riesgo de exclusión.</p>
6	RENOVE Rehabilitación	<p>6.1- RENOVE Vivienda.</p> <p>6.2- RENOVE Educación.</p> <p>6.3- RENOVE Salud.</p>



2.2. Recursos económicos previstos para el periodo 2014-2016



RECURSOS ECONÓMICOS por programas operativos

	TOTAL Financiación Gobierno Vasco 2014- 2016 (€)	Recursos Privados Movilizados 2014-2016 (€)	Total Recursos 2014- 2016 (€)
1- FOMENTO DE PYMES Y DESARROLLO LOCAL	43.977.391 €	906.000.000 €	949.977.391
2- FOMENTO DEL EMPRENDIMIENTO	61.469.560 €	15.000.000 €	76.469.560
3- FOMENTO DEL EMPLEO JUVENIL. GARANTÍA JOVEN	86.423.633 €	0 €	86.423.633
4- FORMACION PARA EL EMPLEO	166.518.998 €	0 €	166.518.998
5- EMPLEO INCLUSIVO. SOLIDARIDAD POR EL EMPLEO	227.742.980 €	0 €	227.742.980
6- RENOVE REHABILITACIÓN	188.508.469 €	645.254.736 €	833.763.205
TOTAL	774.641.032 €	1.566.254.736 €	2.340.895.768 €



RECURSOS ECONÓMICOS por ejes

	TOTAL Financiación Gobierno Vasco 2014-2016 (€)	Recursos Privados Movilizados 2014- 2016 (€)	Total Recursos 2014-2016 (€)
1.1- FINANCIACIÓN DE PYMES Y AUTÓNOMOS	6.489.884 €	906.000.000 €	912.489.884 €
1.2- TURISMO Y COMERCIO LOCAL Y EMPLEO	21.451.197 €	0 €	21.451.197 €
1.3- DESARROLLO DEL SECTOR PRIMARIO Y EMPLEO	16.036.309 €	0 €	16.036.309 €
2.1- «EUSKADI, TERRITORIO EMPRENDEDOR». POTENCIACIÓN Y OPTIMIZACIÓN DEL SISTEMA VASCO DE EMPRENDIMIENTO	5.341.478 €	0 €	5.341.478 €
2.2- APOYO AL AUTOEMPLEO Y MICROEMPREDIMIENTO	8.544.860 €	15.000.000 €	23.544.860 €
2.3- NUEVAS EMPRESAS INNOVADORAS	47.583.222 €	0 €	47.583.222 €
3.1- APOYO AL EMPRENDIMIENTO JOVEN	17.393.477 €	0 €	17.393.477 €
3.2 - FORMACIÓN DUAL	14.963.091 €	0 €	14.963.091 €
3.3- PRIMERA EXPERIENCIA LABORAL	36.749.399 €	0 €	36.749.399 €
3.4- TALENTO JOVEN	17.317.665 €	0 €	17.317.665 €
4.1- FORMACIÓN PARA PERSONAS DESEMPLEADAS	110.431.798 €	0 €	110.431.798 €
4.2- FORMACIÓN PARA PERSONAS OCUPADAS	56.087.200 €	0 €	56.087.200 €
5.1- PLANES DE EMPLEO EN EL ÁMBITO LOCAL Y COMARCAL	48.966.400 €	0 €	48.966.400 €
5.2- OTROS INCENTIVOS A LA CONTRATACIÓN	3.672.480 €	0 €	3.672.480 €
5.3- CAPACITACIÓN Y APOYO A LA INSERCIÓN LABORAL DE PERSONAS EN RIESGO DE EXCLUSIÓN	175.104.100 €	0 €	175.104.100 €
6.1- RENOVE Vivienda	51.628.336 €	645.254.736 €	696.883.072 €
6.2- RENOVE Educación	117.293.573 €	0 €	117.293.573 €
6.3- RENOVE Salud	19.586.560 €	0 €	19.586.560 €
TOTAL	774.641.032 €	1.566.254.736 €	2.340.895.768 €



2.3. Impacto previsto para el periodo 2014-2016



- El Plan de Empleo 2014-2016 planteaba 3 tipos de impacto:
 - **Creación de empleo**, a partir de la generación de nuevas empresas y nuevos empleos en empresas existentes.
 - **Mantenimiento del empleo**, al apoyar a empresas en dificultades y la mejora de la competitividad de los sectores económicos vinculados al desarrollo local para salvaguardar el empleo actual.
 - **Aumento de la empleabilidad** de las personas que participan en acciones de capacitación y orientación y acompañamiento al empleo.



Impacto en EMPLEO por programas operativos

	Creación de empleo 2014-2016 (personas)				Mantenimiento de empleo 2014-2016 (personas)					Aumento de la empleabilidad 2014-2016 (personas)		
	TOTAL Empleo creado	Creación/ crecimiento de empresas	Empleo en rehabilitación	Incentivos directos a la contratación	TOTAL empleo mantenido	Financiación a empresas	Mejora competitividad/consolidación PYMES	Apoyo a sucesión, relevo generac y transf eco. social	Apoyo a Centros Especiales de Empleo y Empresas de Inserción	Total aumento de empleabilidad	Primera Experiencia de Jóvenes	Otros aumentos de empleabilidad
1- FOMENTO DE PYMES Y DESARROLLO LOCAL	405	405	0	0	100.203	64.965	34.788	450	0	342	342	0
2- FOMENTO DEL EMPRENDIMIENTO	6.772	6.472	0	300	3.960	0	0	3.960	0	0	0	0
3- FOMENTO DEL EMPLEO JUVENIL. GARANTÍA JOVEN	2.220	2.220	0	0	0	0	0	0	0	158.422	22.569	135.853
4- FORMACION PARA EL EMPLEO	0	0	0	0	0	0	0	0	0	178.800	0	178.800
5- EMPLEO INCLUSIVO. SOLIDARIDAD POR EL EMPLEO	10.738	3.928	0	6.810	30.464	0	4.799	0	25.665	20.490	0	20.490
6- RENOVE REHABILITACIÓN	11.893	0	11.893	0	0	0	0	0	0	0	0	0
TOTAL	32.029	13.025	11.893	7.110	134.627	64.965	39.587	4.410	25.665	358.054	22.911	335.143



Impacto en EMPLEO por ejes

	Creación de empleo 2014-2016 (personas)				Mantenimiento de empleo 2014-2016 (personas)					Aumento de la empleabilidad 2014-2016 (personas)		
	TOTAL Empleo creado	Creación/ crecimiento de empresas	Empleo en rehabilitación	Incentivos directos a la contratación	TOTAL empleo mantenido	Financiación a empresas	Mejora competitiva d/consolidación PYMES	Apoyo a sucesión, relevo generac y transf eco. social	Apoyo a Centros Especiales de Empleo y Empresas de Inserción	Total aumento de empleabilidad	Primera Experiencia de Jóvenes	Otros aumentos de empleabilidad
1.1- FINANCIACIÓN DE PYMES Y AUTÓNOMOS	0	0	0	0	65.415	64.965	0	450	0	0	0	0
1.2- TURISMO Y COMERCIO LOCAL Y EMPLEO	0	0	0	0	34.788	0	34.788	0	0	96	96	0
1.3- DESARROLLO DEL SECTOR PRIMARIO Y EMPLEO	405	405	0	0	0	0	0	0	0	246	246	0
2.1- «EUSKADI, TERRITORIO EMPRENDEDOR». POTENCIACIÓN Y OPTIMIZACIÓN DEL SISTEMA VASCO DE EMPRENDIMIENTO	0	0	0	0	0	0	0	0	0	0	0	0
2.2- APOYO AL AUTOEMPLEO Y MICROEMPREDIMIENTO	2.409	2.409	0	0	3.960	0	0	3.960	0	0	0	0
2.3- NUEVAS EMPRESAS INNOVADORAS	4.363	4.063	0	300	0	0	0	0	0	0	0	0
3.1- APOYO AL EMPRENDIMIENTO JOVEN	2.220	2.220	0	0	0	0	0	0	0	9.120	120	9.000
3.2 - FORMACIÓN DUAL	0	0	0	0	0	0	0	0	0	121.200	1.200	120.000
3.3- PRIMERA EXPERIENCIA LABORAL	0	0	0	0	0	0	0	0	0	26.602	19.749	6.853
3.4- TALENTO JOVEN	0	0	0	0	0	0	0	0	0	1.500	1.500	0
4.1- FORMACIÓN PARA PERSONAS DESEMPLEADAS	0	0	0	0	0	0	0	0	0	35.700	0	35.700
4.2- FORMACIÓN PARA PERSONAS OCUPADAS	0	0	0	0	0	0	0	0	0	143.100	0	143.100
5.1- PLANES DE EMPLEO EN EL ÁMBITO LOCAL Y COMARCAL	8.620	3.928	0	4.692	4.799	0	4.799	0	0	0	0	0
5.2- OTROS INCENTIVOS A LA CONTRATACIÓN	1.530	0	0	1.530	0	0	0	0	0	0	0	0
5.3- CAPACITACIÓN Y APOYO A LA INSERCIÓN LABORAL DE PERSONAS EN RIESGO DE	588	0	0	588	25.665	0	0	0	25.665	20.490	0	20.490
6.1- RENOVE Vivienda	10.256	0	10.256	0	0	0	0	0	0	0	0	0
6.2- RENOVE Educación	1.403	0	1.403	0	0	0	0	0	0	0	0	0
6.3- RENOVE Salud	234	0	234	0	0	0	0	0	0	0	0	0
TOTAL	32.029	13.025	11.893	7.110	134.627	64.965	39.587	4.410	25.665	358.054	22.911	335.143



OTROS IMPACTOS por programas operativos

	Otros 2014-2016		
	Empresas existentes	Nuevas Empresas	Viviendas
1- FOMENTO DE PYMES Y DESARROLLO LOCAL	15.522	261	0
2- FOMENTO DEL EMPRENDIMIENTO	135	2.811	0
3- FOMENTO DEL EMPLEO JUVENIL. GARANTÍA JOVEN	0	1.632	0
4- FORMACION PARA EL EMPLEO	0	0	0
5- EMPLEO INCLUSIVO. SOLIDARIDAD POR EL EMPLEO	5.529	3.273	0
6- RENOVE REHABILITACIÓN	0	0	37.306
TOTAL	21.186	7.977	37.306



	Otros 2014-2016		
	Empresas existentes	Nuevas Empresas	Viviendas
1.1- FINANCIACIÓN DE PYMES Y AUTÓNOMOS	4.353	0	0
1.2- TURISMO Y COMERCIO LOCAL Y EMPLEO	11.034	0	0
1.3- DESARROLLO DEL SECTOR PRIMARIO Y EMPLEO	135	261	0
2.1- «EUSKADI, TERRITORIO EMPRENDEDOR». POTENCIACIÓN Y OPTIMIZACIÓN DEL SISTEMA VASCO	0	0	0
2.2- APOYO AL AUTOEMPLEO Y MICROEMPENDIMIENTO	90	2.058	0
2.3- NUEVAS EMPRESAS INNOVADORAS	45	753	0
3.1- APOYO AL EMPRENDIMIENTO JOVEN	0	1.632	0
3.2 - FORMACIÓN DUAL	0	0	0
3.3- PRIMERA EXPERIENCIA LABORAL	0	0	0
3.4- TALENTO JOVEN	0	0	0
4.1- FORMACIÓN PARA PERSONAS DESEMPLEADAS	0	0	0
4.2- FORMACIÓN PARA PERSONAS OCUPADAS	0	0	0
5.1- PLANES DE EMPLEO EN EL ÁMBITO LOCAL Y COMARCAL	3.999	3.273	0
5.2- OTROS INCENTIVOS A LA CONTRATACIÓN	1.530	0	0
5.3- CAPACITACIÓN Y APOYO A LA INSERCIÓN LABORAL DE PERSONAS EN RIESGO DE EXCLUSIÓN	0	0	0
6.1- RENOVE Vivienda	0	0	37.306
6.2- RENOVE Educación	0	0	0
6.3- RENOVE Salud	0	0	0
TOTAL	21.186	7.977	37.306



3. VISIÓN GLOBAL DE LOS RESULTADOS DEL PLAN DE EMPLEO 2014-2016



3.1. Relación de las iniciativas desarrolladas durante el periodo 2014-2016



92 iniciativas diferentes incluidas durante el periodo 2014-2016

- Como ya se ha avanzado en el apartado anterior, el Plan de Empleo 2014-2016 se diseñó con una estructura fija de 6 programas operativos y 18 ejes, que a su vez han comprendido **un número variable de iniciativas o acciones para cada Plan de Acción Anual**.
- Algunas iniciativas han tenido un carácter de continuidad o plurianual durante todo el periodo, mientras que otras solamente se han desarrollado durante alguno de los 3 años del alcance del Plan de Empleo 2014-2016. **De este modo, un total de 92 iniciativas diferentes han sido englobadas a través de los 3 Planes de Acción Anuales** desarrollados (89 iniciativas en 2014, 87 iniciativas en 2015 y 85 iniciativas en 2016). **Un 95% del total de las iniciativas, es decir 87 iniciativas, han sido efectivamente puestas en marcha** a través de los citados Planes de Acción Anuales. 5 iniciativas han quedado en fase de diseño o a la espera de encontrar financiación para su puesta en marcha.
- En las páginas siguientes se incluye una relación de las 92 iniciativas diferentes contempladas en el Plan de Acción 2014-2016. La descripción detallada de las mismas puede consultarse en las memorias anuales correspondientes.



1- FOMENTO DE PYMES Y DESARROLLO LOCAL

1.1 FINANCIACIÓN DE PYMES Y AUTÓNOMOS

- 1.1.1 Apoyo Financiero a la inversión (AFI Industria).
- 1.1.2 Bideratu.
- 1.1.3 Luzaro BEI.
- 1.1.4 Convenio con entidades financieras para reforzar la financiación de PYMES y Autónomos.
- 1.1.5 Fondo complementario de financiación de circulante de PYMES y Autónomos.
- 1.1.6 Asesoramiento para estudios de viabilidad para reconvertir empresas en dificultades en empresas de economía social.
- 1.1.7 Fondo de capital orientado a la refinanciación de empresas en dificultades vía participación en el capital social de trabajadores (Fondo Lanpar).
- 1.1.8 Medidas fiscales para canalizar ahorro privado.

1.2 TURISMO Y COMERCIO LOCAL Y EMPLEO

- 1.2.1 Becas para la formación de dinamizadores y dinamizadoras de la distribución comercial.
- 1.2.2 Modernización de Establecimientos Comerciales (MEC).
- 1.2.3 Incorporación de las TEICs en las PYMES.
- 1.2.4 Certificaciones de calidad en el comercio.
- 1.2.5 Ayudas a proyectos territoriales turísticos.
- 1.2.6 Ayudas para la modernización y mejora de empresas turísticas.

1.3 DESARROLLO DEL SECTOR PRIMARIO Y EMPLEO

- 1.3.1 Leader.
- 1.3.2 Erein.
- 1.3.3 Itsaspen.
- 1.3.4 Ayudas destinadas al desarrollo y a la diversificación económica de las zonas rurales.
- 1.3.5 Becas de investigación y desarrollo agropesquero.
- 1.3.6 Gaztenek - Programa de incorporación de jóvenes al sector agrario.



2- FOMENTO DEL EMPRENDIMIENTO

2.1 «EUSKADI, TERRITORIO EMPRENDEDOR». POTENCIACIÓN Y OPTIMIZACIÓN DEL SISTEMA VASCO DE EMPRENDIMIENTO

- 2.1.1 Desarrollo de la Ley de Emprendimiento. Desarrollo de los trabajos de la Mesa Interinstitucional de Emprendimiento.
- 2.1.2 Fomento del emprendimiento desde SPRI.
- 2.1.3 Programa DEMA Bizkaia (sensibilización).
- 2.1.4 Apoyo al emprendimiento desde los BICs.

2.2 APOYO AL AUTOEMPLEO Y MICROEMPRESARIADO

- 2.2.1 Capitalización del desempleo para creación de empleo autónomo.
- 2.2.2 Ayudas al desarrollo de una idea empresarial en el marco de los Proyectos Locales de Emprendizaje.
- 2.2.3 Ayudas dirigidas a impulsar la puesta en marcha de nuevas actividades empresariales en el marco de los Proyectos Locales de Emprendizaje.
- 2.2.4 Ayudas a las personas que habiendo iniciado una actividad empresarial requieren un apoyo para la consolidación del proyecto.
- 2.2.5 Programa DEMA Bizkaia (acompañamiento a los microemprendimientos).
- 2.2.6 Programa de microcréditos.
- 2.2.7 Programa de relevo generacional.

2.3 NUEVAS EMPRESAS INNOVADORAS

- 2.3.1 Potenciación del Capital Riesgo y Capital Semilla. Basque Fondo.
- 2.3.2 Ekintzaile.
- 2.3.3 Gauztu Industria.
- 2.3.4 Emprendimiento social: Apoyo integral a creación de nuevas empresas de economía social.
- 2.3.5 Emprendimiento social: Ayuda a la incorporación de nuevos socios en empresas de economía social.
- 2.3.6 Emprendimiento social: Vivero de empresas de economía social.
- 2.3.7 Programa Minniconnect de emprendimientos estratégicos.
- 2.3.8 Nuevas empresas en nuevos yacimientos empresariales: industrias creativas, medioambiente (green jobs), tecnologías de la información (blue jobs), y salud (white jobs).



3- FOMENTO DEL EMPLEO JUVENIL. GARANTÍA JOVEN

3.1 APOYO AL EMPRENDIMIENTO JOVEN

- 3.1.1 Ayudas a personas jóvenes para desarrollo de una idea empresarial en el marco de los Proyectos Locales de Emprendizaje.
- 3.1.2 Ayudas a personas jóvenes dirigidas a impulsar la puesta en marcha de nuevas actividades empresariales en el marco de los Proyectos Locales de Emprendizaje.
- 3.1.3 Ayudas a las personas jóvenes que habiendo iniciado una actividad empresarial requieren un apoyo para la consolidación del proyecto.
- 3.1.4 Gaztempresa.
- 3.1.5 Urrats bat.
- 3.1.6 Cursos de formación y difusión de la economía social para jóvenes.
- 3.1.7 Junior Cooperativas.
- 3.1.8 Acciones innovadoras por el emprendizaje juvenil.

3.2 FORMACIÓN DUAL

- 3.2.1 Programa Hezibi.
- 3.2.2 Formación práctica en centros de trabajo.

3.3 PRIMERA EXPERIENCIA LABORAL

- 3.3.1 Lehen Aukera (acciones innovadoras por el empleo juvenil).
- 3.3.2 Contratación de jóvenes titulados en centros de empresas vascas en el exterior.
- 3.3.3 Ayudas a contratos de relevo.
- 3.3.4 Convenios con universidades y Novia Salcedo.
- 3.3.5 Orientación y acompañamiento al empleo específica para jóvenes.

3.4 TALENTO JOVEN

- 3.4.1 Becas de internacionalización.
- 3.4.2 Global Training.
- 3.4.3 Movilidad transnacional para jóvenes.
- 3.4.4 Apoyo al retorno juvenil.
- 3.4.5 Becas proyecto Naciones Unidas.
- 3.4.6 Ayudas a personas vascas cooperantes.
- 3.4.7 Becas de especialización en el ámbito de la Cooperación para el Desarrollo.



4- FORMACIÓN PARA EL EMPLEO

4.1 FORMACIÓN PARA PERSONAS DESEMPLEADAS

- 4.1.1 Formación para personas provenientes de EREs del sector metal (FEAG).
- 4.1.2 Formación para personas provenientes de EREs de otros sectores.
- 4.1.3 Segunda oportunidad de formación
- 4.1.4 Innovación en formación: Acciones innovadoras en la formación para el empleo juvenil.
- 4.1.5 Formación para el empleo.
- 4.1.6 Formación con compromiso de contratación.
- 4.1.7 Orientación laboral genérica.
- 4.1.8 Acuerdos de cooperación para el desarrollo de servicios a empresas.
- 4.1.9 Proyectos innovadores en servicios a empresas.

4.2 FORMACIÓN PARA PERSONAS OCUPADAS

- 4.2.1 Formación de personas ocupadas.
- 4.2.2 Acreditación de competencias.



5- EMPLEO INCLUSIVO. SOLIDARIDAD POR EL EMPLEO

5.1 PLANES DE EMPLEO EN EL ÁMBITO LOCAL Y COMARCAL

- 5.1.1 Fomento del empleo dentro de las Acciones Locales de Promoción del Empleo (Acciones Tipo 1).
- 5.1.2 Ayudas a la contratación dentro de las Acciones Locales de Promoción del Empleo (Acciones Tipo 2).
- 5.1.3 Otras acciones de desarrollo local con incidencia en la creación de empleo dentro de las Acciones Locales de Promoción del Empleo (Acciones Tipo 3).
- 5.1.4 Proyectos estratégicos dentro de las Acciones Locales de Promoción del Empleo (Acciones Tipo 4).

5.2 OTROS INCENTIVOS A LA CONTRATACIÓN

- 5.2.1 Ayudas a la conciliación de la vida laboral y familiar.
- 5.2.2 Contratación de personas desempleadas mayores de 35 años en centros de trabajo de empresas vascas situadas en el exterior.
- 5.2.3 Colaboración con las Agencias de Colocación: actuaciones integrales de acompañamiento a la inserción laboral.

5.3 CAPACITACIÓN Y APOYO A LA INSERCIÓN LABORAL DE PERSONAS EN RIESGO DE EXCLUSIÓN

- 5.3.1 Formación para el empleo para colectivos desfavorecidos.
- 5.3.2 Centros especiales de empleo.
- 5.3.3 Empresas de inserción.
- 5.3.4 Ayudas a la contratación indefinida de personas con discapacidad en empresas ordinarias.
- 5.3.5 Orientación específica a colectivos en riesgo de exclusión.
- 5.3.6 Ayudas al empleo con apoyo en el mercado ordinario.
- 5.3.7 Actuaciones de carácter integral con colectivos especiales.
- 5.3.8 Traducción al lenguaje de signos en acciones de capacitación.
- 5.3.9 Sendotu.
- 5.3.10 Proyectos y experiencias innovadoras en la mejora de la empleabilidad: Proyecto Laida.



6- RENOVE REHABILITACIÓN

6.1 RENOVE VIVIENDA

- 6.1.1 Ayudas a la rehabilitación individual y de comunidades de propietarios.
- 6.1.2 Ayudas a la rehabilitación integrada (Ayuntamientos).

6.2 RENOVE EDUCACIÓN

- 6.2.1 Obras de rehabilitación en Centros Educativos.

6.3 RENOVE SALUD

- 6.3.1 Obras de rehabilitación en Centros de Salud.



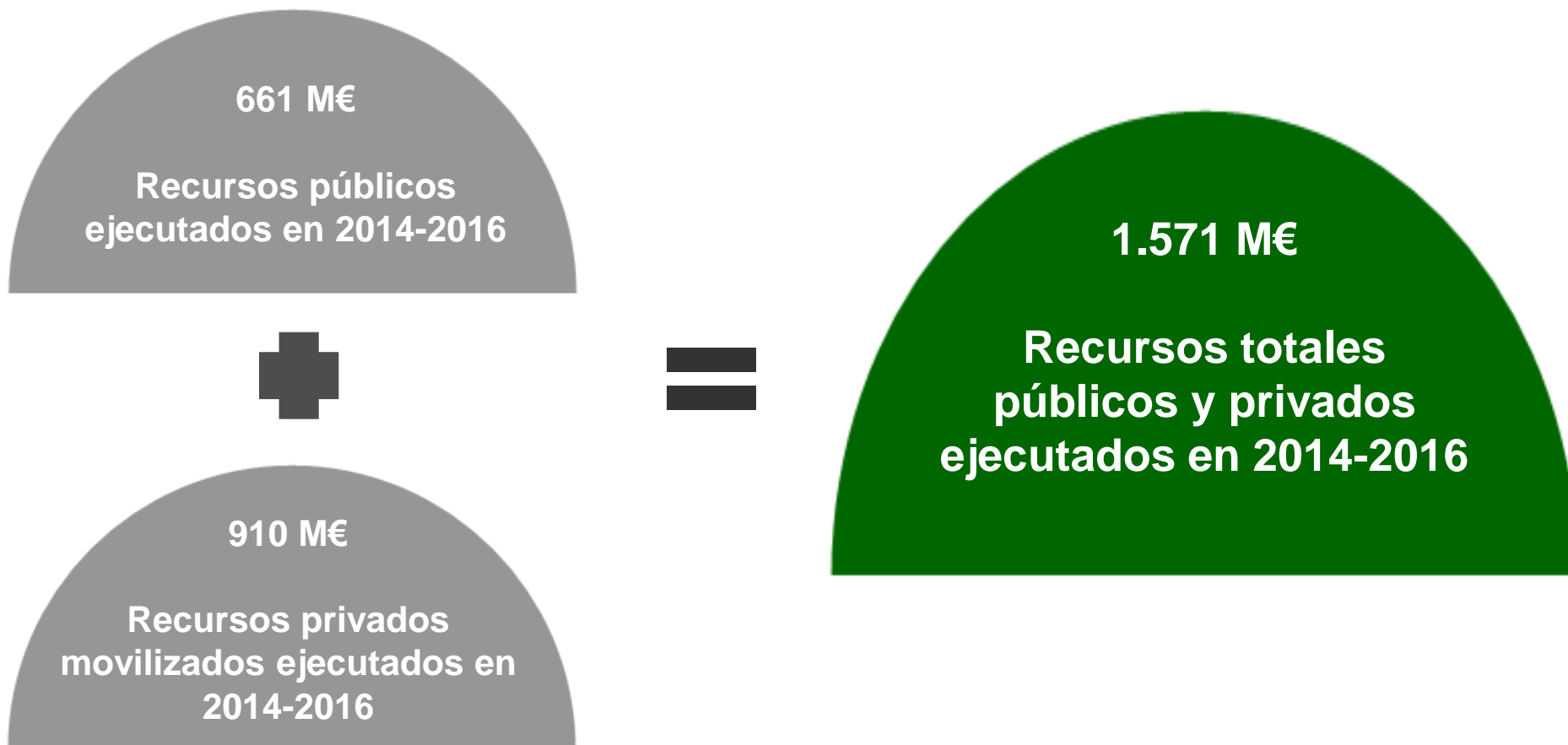
- Un **5% del total de las iniciativas se han quedado en fase de diseño al finalizar el periodo 2014-2016**, es decir, que no han sido puestas en marcha a través de los correspondientes Planes de Acción Anuales, bien por encontrarse en un estado inicial de definición y planteamiento o por haber quedado a la espera de financiación para la puesta en marcha de las mismas.
- A continuación se identifican estas 5 iniciativas, pudiendo consultarse un mayor detalle sobre las mismas en las memorias anuales de los Planes de Acción:
 - 2.3.8- Nuevas empresas en nuevos yacimientos empresariales: industrias creativas, medioambiente (green jobs), tecnologías de la información (blue jobs), y salud (white jobs).
 - 3.1.8- Acciones innovadoras por el emprendizaje juvenil.
 - 3.4.4- Apoyo al retorno juvenil.
 - 4.1.7- Acuerdos de cooperación para el desarrollo de servicios a empresas.
 - 4.1.8- Proyectos innovadores en servicios a empresas.



3.2. Visión global de los recursos económicos ejecutados y del impacto en empleo



RECURSOS ECONÓMICOS destinados a la reactivación del empleo en el periodo 2014-2016



37.146
EMPLEOS
INCENTIVADOS

- 10.690** empleos generados por **5.887** nuevos autónomos y microempresas
- 12.560** personas con dificultades de acceso al empleo contratadas a partir de incentivos económicos
- 13.896** personas en actividades de rehabilitación



De éstos,
7.888 empleos
incentivados a
través de los
Planes Locales
y Comarcales
de Empleo

131.898
EMPLEOS
MANTENIDOS

- 98.871** vía apoyo a la mejora de la financiación y de la competitividad de **11.907** autónomos y PYMES
- 2.065** vía apoyo a procesos de sucesión, relevo generacional o transformación en empresas de economía social
- 30.962** en centros especiales de empleo y empresas de inserción

PRIMERA EXPERIENCIA LABORAL PARA **6.302** JÓVENES



3.3. Visión global de la ejecución del Plan de Empleo 2014-2016



RECURSOS ECONÓMICOS

- ⇒ **85%** de la **financiación pública** prevista.
- ⇒ Movilización del **58%** de los recursos privados previstos.

IMPACTO EN EMPLEO

- ⇒ **116%** del impacto previsto en **creación de empleo**.
- ⇒ 98% del impacto previsto en mantenimiento de empleo.
- ⇒ 64% del impacto previsto en términos de aumento de empleabilidad.

INICIATIVAS

- ⇒ **87 iniciativas diferentes han sido efectivamente puestas en marcha** a través de los 3 Planes de Acción anuales.
- ⇒ 5 iniciativas han quedado en fase de diseño o a la espera de financiación.

4. VISIÓN DETALLADA DE LA EJECUCIÓN DEL PLAN DE EMPLEO 2014-2016



4.1 - Detalle de los recursos económicos ejecutados



RECURSOS ECONÓMICOS ejecutados por programas operativos

Cód.	PROGRAMAS OPERATIVOS	2014			2015			2016			2014-2016		
		Financiación Gobierno Vasco (ejecutada) (€)	Recursos Privados Movilizados (€)	TOTAL RECURSOS (€)	Financiación Gobierno Vasco (ejecutada) (€)	Recursos Privados Movilizados (€)	TOTAL RECURSOS (€)	Financiación Gobierno Vasco (ejecutada) (€)	Recursos Privados Movilizados (€)	TOTAL RECURSOS (€)	Financiación Gobierno Vasco (ejecutada) (€)	Recursos Privados Movilizados (€)	TOTAL RECURSOS (€)
1	FOMENTO DE PYMES Y DESARROLLO LOCAL	13.327.838	66.310.000	79.637.838	16.560.537	35.798.920	52.359.457	13.686.128	27.748.926	41.435.054	43.574.503	129.857.846	173.432.349
2	FOMENTO DEL EMPRENDIMIENTO	18.049.721	117.200	18.166.921	19.150.625	0	19.150.625	19.679.721	0	19.679.721	56.880.067	117.200	56.997.267
3	FOMENTO DEL EMPLEO JUVENIL. GARANTÍA JOVEN	13.809.491	0	13.809.491	15.850.167	0	15.850.167	15.635.502	0	15.635.502	45.295.160	0	45.295.160
4	FORMACION PARA EL EMPLEO	47.696.274	0	47.696.274	49.948.445	0	49.948.445	48.654.075	0	48.654.075	146.298.794	0	146.298.794
5	EMPLEO INCLUSIVO. SOLIDARIDAD POR EL EMPLEO	71.717.450	0	71.717.450	60.730.468	0	60.730.468	62.167.896	0	62.167.896	194.615.815	0	194.615.815
6	RENOVE REHABILITACIÓN	49.672.331	285.833.579	335.505.910	58.322.905	233.487.768	291.810.673	66.527.772	260.433.366	326.961.138	174.523.008	779.754.713	954.277.721
TOTAL		214.273.106	352.260.779	566.533.885	220.563.146	269.286.688	489.849.834	226.351.094	288.182.292	514.533.386	661.187.346	909.729.759	1.570.917.105



RECURSOS ECONÓMICOS ejecutados por ejes

Cód.	PROGRAMAS OPERATIVOS	2014			2015			2016			2014-2016		
		Financiación Gobierno Vasco (ejecutada) (€)	Recursos Privados Movilizados (€)	TOTAL RECURSOS (€)	Financiación Gobierno Vasco (ejecutada) (€)	Recursos Privados Movilizados (€)	TOTAL RECURSOS (€)	Financiación Gobierno Vasco (ejecutada) (€)	Recursos Privados Movilizados (€)	TOTAL RECURSOS (€)	Financiación Gobierno Vasco (ejecutada) (€)	Recursos Privados Movilizados(€)	TOTAL RECURSOS (€)
1.1	FINANCIACIÓN DE PYMES Y AUTÓNOMOS	619.000	66.310.000	66.929.000	3.359.058	35.798.920	39.157.978	942.100	27.748.926	28.691.026	4.920.158	129.857.846	134.778.004
1.2	TURISMO Y COMERCIO LOCAL Y EMPLEO	8.216.392	0	8.216.392	10.099.229	0	10.099.229	9.329.386	0	9.329.386	27.645.007	0	27.645.007
1.3	DESARROLLO DEL SECTOR PRIMARIO Y EMPLEO	4.492.445	0	4.492.445	3.102.250	0	3.102.250	3.414.642	0	3.414.642	11.009.338	0	11.009.338
2.1	«EUSKADI, TERRITORIO EMPRENDEDOR». POTENCIACIÓN Y OPTIMIZACIÓN DEL S.VASCO DE EMPRENDIMIENTO	1.513.590	0	1.513.590	1.269.883	0	1.269.883	1.574.062	0	1.574.062	4.357.535	0	4.357.535
2.2	APOYO AL AUTOEMPLEO Y MICROEMPREDIMIENTO	2.137.906	117.200	2.255.106	2.818.920	0	2.818.920	2.525.189	0	2.525.189	7.482.016	117.200	7.599.216
2.3	NUEVAS EMPRESAS INNOVADORAS	14.398.225	0	14.398.225	15.061.821	0	15.061.821	15.580.470	0	15.580.470	45.040.516	0	45.040.516
3.1	APOYO AL EMPRENDIMIENTO JOVEN	2.563.000	0	2.563.000	3.631.171	0	3.631.171	3.787.866	0	3.787.866	9.982.037	0	9.982.037
3.2	FORMACIÓN DUAL	952.858	0	952.858	1.039.693	0	1.039.693	1.020.549	0	1.020.549	3.013.100	0	3.013.100
3.3	PRIMERA EXPERIENCIA LABORAL	4.236.769	0	4.236.769	4.954.396	0	4.954.396	3.603.913	0	3.603.913	12.795.078	0	12.795.078
3.4	TALENTO JOVEN	6.056.864	0	6.056.864	6.224.908	0	6.224.908	7.223.174	0	7.223.174	19.504.945	0	19.504.945
4.1	FORMACIÓN PARA PERSONAS DESEMPLEADAS	33.946.274	0	33.946.274	45.298.445	0	45.298.445	38.054.075	0	38.054.075	117.298.794	0	117.298.794
4.2	FORMACIÓN PARA PERSONAS OCUPADAS	13.750.000	0	13.750.000	4.650.000	0	4.650.000	10.600.000	0	10.600.000	29.000.000	0	29.000.000
5.1	PLANES DE EMPLEO EN EL ÁMBITO LOCAL Y COMARCAL	15.939.816	0	15.939.816	16.621.194	0	16.621.194	14.450.027	0	14.450.027	47.011.038	0	47.011.038
5.2	OTROS INCENTIVOS A LA CONTRATACIÓN	2.584.979	0	2.584.979	2.129.325	0	2.129.325	1.813.762	0	1.813.762	6.528.066	0	6.528.066
5.3	CAPACITACION Y APOYO A LA INSERCIÓN LABORAL DE PERSONAS EN RIESGO DE EXCLUSIÓN	53.192.655	0	53.192.655	41.979.948	0	41.979.948	45.904.107	0	45.904.107	141.076.710	0	141.076.710
6.1	RENOVE VIVIENDA	17.629.988	285.833.579	303.463.567	19.098.413	233.487.768	252.586.181	21.853.572	260.433.366	282.286.938	58.581.973	779.754.713	838.336.686
6.2	RENOVE Educación	23.342.343	0	23.342.343	30.298.978	0	30.298.978	32.523.648	0	32.523.648	86.164.969	0	86.164.969
6.3	RENOVE Salud	8.700.000	0	8.700.000	8.925.514	0	8.925.514	12.150.552	0	12.150.552	29.776.066	0	29.776.066
TOTAL		214.273.106	352.260.779	566.533.885	220.563.146	269.286.688	489.849.834	226.351.094	288.182.292	514.533.386	661.187.346	909.729.759	1.570.917.105



Evaluación global de los RECURSOS EJECUTADOS

- El Plan de Empleo 2014-2016 ha contado con una ejecución del **85%** de la financiación prevista por el Gobierno Vasco, movilizándose un **58%** de los recursos privados previstos.

- Desde el punto de vista del programa de **Fomento de las Pymes y del Desarrollo Local**, las diversas iniciativas puestas en marcha han supuesto una ejecución de prácticamente la totalidad de la financiación prevista. Sin embargo, la movilización de recursos privados ha resultado baja, debido a una menor demanda de algunos programas, como el como el Fondo Complementario de Financiación de Pymes y Autónomos, o el Convenio con Entidades Financieras para Reforzar la Financiación de Circulante.

- Las líneas de **Fomento del Emprendimiento** se han aproximado al objetivo presupuestario, con una **ejecución global del 93%**. Las principales variaciones a la baja han estado vinculadas principalmente al apoyo al autoempleo y al microemprendimiento, no habiéndose lanzando en 2015 y en 2016 la convocatoria del Programa de Microcréditos (lo cual ha tenido un reflejo directo en la menor movilización de recursos privados), y resultando inferior a lo previsto la ejecución correspondiente al Programa de Apoyo a las Personas Emprendedoras. Por su parte, los programas de apoyo a las nuevas empresas innovadoras, como Gauzatu Industria, Ekintzaile y los relacionados con el emprendimiento en economía social, han contado con una ejecución presupuestaria alineada con las previsiones.

- El programa de **Fomento del Empleo Juvenil** ha presentado una ejecución presupuestaria del 52% en términos globales, si bien **se han generado diferencias entre las diversas líneas de apoyo:**

- Las iniciativas de **apoyo al talento joven en el ámbito internacional**, como las becas de internacionalización (BEINT), las becas Global Training y las becas ONU, han **cumplido los objetivos previstos**.
- Respecto al apoyo a la formación dual, el **programa Hezibi de Formación Profesional Dual en alternancia se ha ejecutado según las previsiones**. Considerando el alcance de los objetivos presupuestarios definidos inicialmente, debe tenerse en cuenta que en 2014 se produjo una reducción presupuestaria del apoyo a la formación práctica en centros de trabajo debido a un cambio de orientación en el planteamiento de las acciones formativas, pretendiéndose que todas las acciones formativas llevaran vinculadas una práctica, con independencia de que estas prácticas fueran o no bonificadas. Esta orientación se trasladó a los correspondientes Planes de Acción Anuales a partir de 2015, si bien ha desvirtuado el cumplimiento de las previsiones globales iniciales.

Cód.	PROGRAMAS OPERATIVOS	EJECUCIÓN REAL SOBRE LA PREVISIÓN TOTAL DE RECURSOS 2014-2016		
		Financiación del Gobierno Vasco (%)	Recursos Privados Movilizados (%)	TOTAL RECURSOS 2014-2016 (%)
1	FOMENTO DE PYMES Y DESARROLLO LOCAL	99%	14%	18%
2	FOMENTO DEL EMPRENDIMIENTO	93%	1%	75%
3	FOMENTO DEL EMPLEO JUVENIL. GARANTÍA JOVEN	52%	No aplica	52%
4	FORMACION PARA EL EMPLEO	88%	No aplica	88%
5	EMPLEO INCLUSIVO. SOLIDARIDAD POR EL EMPLEO	85%	No aplica	85%
6	RENOVE REHABILITACIÓN	93%	121%	114%
TOTAL		85%	58%	67%

- A nivel de emprendimiento joven, programas como **Gaztenpresa y Urrats Bat han cumplido con las previsiones**. La desviación a la baja se ha debido a la menor ejecución del programa de Apoyo a las Personas Emprendedoras.
- Las líneas de apoyo a la **primera experiencia laboral han reflejado un descenso significativo en su ejecución presupuestaria**, motivado fundamentalmente por una demanda inferior a la oferta del programa Lehen Aukera, de las ayudas al Contrato de Relevo y de las ayudas a la Contratación de Jóvenes en Centros de Empresas Vascas en el Exterior (adicionalmente, la convocatoria de este último programa no fue lanzada en 2015).
- Las líneas de apoyo a la **Formación para el Empleo** han presentado una **ejecución global presupuestaria del 88%**. La formación para el empleo para personas desempleadas se ha mantenido en los términos previstos, si bien el no lanzamiento de la convocatoria de orientación laboral en 2016 ha repercutido a la baja en la ejecución presupuestaria global. Por su parte, la regulación de la formación para el empleo para personas ocupadas ha sido objeto de revisión para el desarrollo de una nueva normativa, lo que supuso el no lanzamiento de la convocatoria anual correspondiente en 2015.
- La ejecución presupuestaria de los programas de **Empleo Inclusivo ha alcanzado el 85% de la financiación prevista**. Los Planes de Empleo en el ámbito Local y Comarcal y los programas de capacitación y apoyo a la inserción laboral de colectivos en riesgo de exclusión se han mantenido próximos a los objetivos de ejecución previstos. La desviación a la baja viene derivada de las acciones de orientación laboral para colectivos, que han contado con una menor ejecución respecto a la prevista durante 2014 y 2015, no llegándose a convocar las acciones anuales correspondientes para 2016.
- El Programa **Renove Rehabilitación ha contado con un grado de ejecución presupuestaria global del 93%**. Las obras de rehabilitación de viviendas (Renove Vivienda) y de centros de salud (Renove Salud) han cumplido los objetivos por encima de las previsiones, mientras que en el caso de las obras en los centros educativos la ejecución presupuestaria ha sido inferior, debido a retrasos en el inicio o en la finalización de las obras.



4.2 -Detalle del impacto real en empleo



Impacto real en EMPLEO: creación, mantenimiento y mejora de la empleabilidad

Cód.	PROGRAMAS OPERATIVOS	IMPACTO EN EMPLEO 2014 (personas)			IMPACTO EN EMPLEO 2015 (personas)			IMPACTO EN EMPLEO 2016 (personas)			IMPACTO EN EMPLEO 2014-2016 (personas)		
		Empleo creado	Empleo mantenido	Aumento de empleabilidad	Empleo creado	Empleo mantenido	Aumento de empleabilidad	Empleo creado	Empleo mantenido	Aumento de empleabilidad	Empleo creado	Empleo mantenido	Aumento de empleabilidad
1	FOMENTO DE PYMES Y DESARROLLO LOCAL	131	36.522	109	257	33.299	42	168	26.497	42	556	96.318	193
2	FOMENTO DEL EMPRENDIMIENTO	2.591	1.342	0	2.713	1.508	0	2.770	1.036	0	8.074	3.886	0
3	FOMENTO DEL EMPLEO JUVENIL. GARANTÍA JOVEN	480	55	15.035	1.107	77	15.233	1.531	167	14.064	3.118	299	44.332
4	FORMACION PARA EL EMPLEO	0	0	61.415	0	0	60.778	0	0	46.107	0	0	168.299
5	EMPLEO INCLUSIVO. SOLIDARIDAD POR EL EMPLEO	4.531	12.754	8.405	4.115	9.467	1.003	4.191	9.174	5.807	12.837	31.395	15.215
6	RENOVE REHABILITACIÓN	4.110	0	0	4.405	0	0	4.046	0	0	12.560	0	0
TOTAL		11.843	50.673	84.964	12.597	44.351	77.056	12.706	36.874	66.020	37.146	131.898	228.040



Impacto real en CREACIÓN DE EMPLEO por programas operativos

	Creación de empleo 2014 (personas)				Creación de empleo 2015 (personas)				Creación de empleo 2016 (personas)				Creación de empleo 2014-2016 (personas)			
	TOTAL Empleo creado	Creación/ crecimiento de empresas	Empleo en rehabilitación	Incentivos directos a la contratación	TOTAL Empleo creado	Creación/ crecimiento de empresas	Empleo en rehabilitación	Incentivos directos a la contratación	TOTAL Empleo creado	Creación/ crecimiento de empresas	Empleo en rehabilitación	Incentivos directos a la contratación	TOTAL Empleo creado	Creación/ crecimiento de empresas	Empleo en rehabilitación	Incentivos directos a la contratación
1- FOMENTO DE PYMES Y DESARROLLO LOCAL	131	131	0	0	257	164	0	93	168	88	0	80	556	383	0	173
2- FOMENTO DEL EMPRENDIMIENTO	2.591	2.471	0	120	2.713	2.561	0	152	2.770	2.618	0	152	8.074	7.650	0	424
3- FOMENTO DEL EMPLEO JUVENIL. GARANTÍA JOVEN	480	480	0	0	1.107	566	0	541	1.531	859	0	672	3.118	1.905	0	1.213
4- FORMACION PARA EL EMPLEO	0	0	0	0	0	0	0	0	0	0	0	0	0	0	0	0
5- EMPLEO INCLUSIVO. SOLIDARIDAD POR EL EMPLEO	4.531	751	0	3.780	4.115	0	0	4.115	4.191	0	0	4.191	12.837	751	0	12.086
6- RENOVE REHABILITACIÓN	4.110	0	4.110	0	4.405	0	4.405	0	4.046	0	4.046	0	12.560	0	12.560	0
TOTAL	11.843	3.833	4.110	3.900	12.597	3.291	4.405	4.901	12.706	3.565	4.046	5.095	37.146	10.690	12.560	13.896



Impacto real en CREACIÓN DE EMPLEO por ejes

	Creación de empleo 2014 (personas)				Creación de empleo 2015 (personas)				Creación de empleo 2016 (personas)				Creación de empleo 2014-2016 (personas)			
	TOTAL Empleo creado	Creación/ crecimiento de empresas	Empleo en rehabilitación	Incentivos directos a la contratación	TOTAL Empleo creado	Creación/ crecimiento de empresas	Empleo en rehabilitación	Incentivos directos a la contratación	TOTAL Empleo creado	Creación/ crecimiento de empresas	Empleo en rehabilitación	Incentivos directos a la contratación	TOTAL Empleo creado	Creación/ crecimiento de empresas	Empleo en rehabilitación	Incentivos directos a la contratación
1.1- FINANCIACIÓN DE PYMES Y AUTÓNOMOS	0	0	0	0	0	0	0	0	0	0	0	0	0	0	0	0
1.2- TURISMO Y COMERCIO LOCAL Y EMPLEO	0	0	0	0	0	0	0	0	0	0	0	0	0	0	0	0
1.3- DESARROLLO DEL SECTOR PRIMARIO Y EMPLEO	131	131	0	0	257	164	0	93	168	88	0	80	556	383	0	173
2.1- «EUSKADI, TERRITORIO EMPRENDEDOR». POTENCIACIÓN Y OPTIMIZACIÓN DEL S. VASCO DE EMPRENDIMIENTO	0	0	0	0	0	0	0	0	0	0	0	0	0	0	0	0
2.2- APOYO AL AUTOEMPLEO Y MICROEMPREDIMIENTO	931	931	0	0	1.084	1.084	0	0	1.173	1.173	0	0	3.188	3.188	0	0
2.3- NUEVAS EMPRESAS INNOVADORAS	1.660	1.540	0	120	1.629	1.477	0	152	1.597	1.445	0	152	4.886	4.462	0	424
3.1- APOYO AL EMPRENDIMIENTO JOVEN	480	480	0	0	566	566	0	0	859	859	0	0	1.905	1.905	0	0
3.2 - FORMACIÓN DUAL	0	0	0	0	0	0	0	0	0	0	0	0	0	0	0	0
3.3- PRIMERA EXPERIENCIA LABORAL	0	0	0	0	541	0	0	541	672	0	0	672	1.213	0	0	1.213
3.4- TALENTO JOVEN	0	0	0	0	0	0	0	0	0	0	0	0	0	0	0	0
4.1- FORMACIÓN PARA PERSONAS DESEMPLEADAS	0	0	0	0	0	0	0	0	0	0	0	0	0	0	0	0
4.2- FORMACIÓN PARA PERSONAS OCUPADAS	0	0	0	0	0	0	0	0	0	0	0	0	0	0	0	0
5.1- PLANES DE EMPLEO EN EL ÁMBITO LOCAL Y COMARCAL	2.806	751	0	2.055	2.560	0	0	2.560	2.522	0	0	2.522	7.888	751	0	7.137
5.2- OTROS INCENTIVOS A LA CONTRATACIÓN	1.539	0	0	1.539	1.375	0	0	1.375	1.466	0	0	1.466	4.380	0	0	4.380
5.3- CAPACITACIÓN Y APOYO A LA INSERCIÓN LABORAL DE PERSONAS EN RIESGO DE EXCLUSIÓN	186	0	0	186	180	0	0	180	203	0	0	203	569	0	0	569
6.1- RENOVE Vivienda	3.719	0	3.719	0	3.926	0	3.926	0	3.501	0	3.501	0	11.146	0	11.146	0
6.2- RENOVE Educación	285	0	285	0	370	0	370	0	397	0	397	0	1.051	0	1.051	0
6.3- RENOVE Salud	106	0	106	0	109	0	109	0	148	0	148	0	363	0	363	0
TOTAL	11.843	3.833	4.110	3.900	12.597	3.291	4.405	4.901	12.706	3.565	4.046	5.095	37.146	10.690	12.560	13.896



Impacto real en MANTENIMIENTO DE EMPLEO por programas operativos

	Mantenimiento de empleo 2014 (personas)					Mantenimiento de empleo 2015 (personas)					Mantenimiento de empleo 2016 (personas)					Mantenimiento de empleo 2014-2016 (personas)				
	TOTAL empleo mantenido	Financiación a empresas	Mejora competitividad/ consolidación PYMES	Apoyo a sucesión, relevo generac y transf eco. social	Apoyo a Centros Especiales de Empleo y Empresas de Inserción	TOTAL empleo mantenido	Financiación a empresas	Mejora competitividad/ consolidación PYMES	Apoyo a sucesión, relevo generac y transf eco. social	Apoyo a Centros Especiales de Empleo y Empresas de Inserción	TOTAL empleo mantenido	Financiación a empresas	Mejora competitividad/ consolidación PYMES	Apoyo a sucesión, relevo generac y transf eco. social	Apoyo a Centros Especiales de Empleo y Empresas de Inserción	TOTAL empleo mantenido	Financiación a empresas	Mejora competitividad/ consolidación PYMES	Apoyo a sucesión, relevo generac y transf eco. social	Apoyo a Centros Especiales de Empleo y Empresas de Inserción
1- FOMENTO DE PYMES Y DESARROLLO LOCAL	36.522	12.380	24.042	100	0	33.299	6.188	26.966	145	0	26.497	3.702	22.695	100	0	96.318	22.270	73.703	345	0
2- FOMENTO DEL EMPRENDIMIENTO	1.342	50	545	747	0	1.508	49	793	666	0	1.036	44	685	307	0	3.886	143	2.023	1.720	0
3- FOMENTO DEL EMPLEO JUVENIL. GARANTÍA JOVEN	55	0	55	0	0	77	0	77	0	0	167	0	167	0	0	299	0	299	0	0
4- FORMACION PARA EL EMPLEO	0	0	0	0	0	0	0	0	0	0	0	0	0	0	0	0	0	0	0	0
5- EMPLEO INCLUSIVO. SOLIDARIDAD POR EL EMPLEO	12.754	0	433	0	12.321	9.467	0	0	0	9.467	9.174	0	0	0	9.174	31.395	0	433	0	30.962
6- RENOVE REHABILITACIÓN	0	0	0	0	0	0	0	0	0	0	0	0	0	0	0	0	0	0	0	0
TOTAL	50.673	12.430	25.075	847	12.321	44.351	6.237	27.836	811	9.467	36.874	3.746	23.547	407	9.174	131.898	22.413	76.458	2.065	30.962



Impacto real en MANTENIMIENTO DE EMPLEO por ejes

	Mantenimiento de empleo 2014 (personas)					Mantenimiento de empleo 2015 (personas)					Mantenimiento de empleo 2016 (personas)					Mantenimiento de empleo 2014-2016 (personas)				
	TOTAL empleo mantenido	Financiación a empresas	Mejora competitividad/consolidación PYMES	Apoyo a sucesión, relevo generac y transf eco. social	Apoyo a Centros Especiales de Empleo y Empresas de Inserción	TOTAL empleo mantenido	Financiación a empresas	Mejora competitividad/consolidación PYMES	Apoyo a sucesión, relevo generac y transf eco. social	Apoyo a Centros Especiales de Empleo y Empresas de Inserción	TOTAL empleo mantenido	Financiación a empresas	Mejora competitividad/consolidación PYMES	Apoyo a sucesión, relevo generac y transf eco. social	Apoyo a Centros Especiales de Empleo y Empresas de Inserción	TOTAL empleo mantenido	Financiación a empresas	Mejora competitividad/consolidación PYMES	Apoyo a sucesión, relevo generac y transf eco. social	Apoyo a Centros Especiales de Empleo y Empresas de Inserción
1.1- FINANCIACIÓN DE PYMES Y AUTÓNOMOS	12.480	12.380	0	100	0	6.333	6.188	0	145	0	3.802	3.702	0	100	0	22.615	22.270	0	345	0
1.2- TURISMO Y COMERCIO LOCAL Y EMPLEO	24.042	0	24.042	0	0	26.966	0	26.966	0	0	22.695	0	22.695	0	0	73.703	0	73.703	0	0
1.3- DESARROLLO DEL SECTOR PRIMARIO Y EMPLEO	0	0	0	0	0	0	0	0	0	0	0	0	0	0	0	0	0	0	0	0
2.1- «EUSKADI, TERRITORIO EMPRENDEDOR». POTENCIACIÓN Y OPTIMIZACIÓN DEL S. VASCO DE EMPRENDIMIENTO	0	0	0	0	0	0	0	0	0	0	0	0	0	0	0	0	0	0	0	0
2.2- APOYO AL AUTOEMPLEO Y MICROEMPREDIMIENTO	1.292	0	545	747	0	1.459	0	793	666	0	992	0	685	307	0	3.743	0	2.023	1.720	0
2.3- NUEVAS EMPRESAS INNOVADORAS	50	50	0	0	0	49	49	0	0	0	44	44	0	0	0	143	143	0	0	0
3.1- APOYO AL EMPRENDIMIENTO JOVEN	55	0	55	0	0	77	0	77	0	0	167	0	167	0	0	299	0	299	0	0
3.2- FORMACIÓN DUAL	0	0	0	0	0	0	0	0	0	0	0	0	0	0	0	0	0	0	0	0
3.3- PRIMERA EXPERIENCIA LABORAL	0	0	0	0	0	0	0	0	0	0	0	0	0	0	0	0	0	0	0	0
3.4- TALENTO JOVEN	0	0	0	0	0	0	0	0	0	0	0	0	0	0	0	0	0	0	0	0

	Mantenimiento de empleo 2014 (personas)					Mantenimiento de empleo 2015 (personas)					Mantenimiento de empleo 2016 (personas)					Mantenimiento de empleo 2014-2016 (personas)				
	TOTAL empleo mantenido	Financiación a empresas	Mejora competitividad/ consolidación PYMES	Apoyo a sucesión, relevo generac y transf eco. social	Apoyo a Centros Especiales de Empleo y Empresas de Inserción	TOTAL empleo mantenido	Financiación a empresas	Mejora competitividad/ consolidación PYMES	Apoyo a sucesión, relevo generac y transf eco. social	Apoyo a Centros Especiales de Empleo y Empresas de Inserción	TOTAL empleo mantenido	Financiación a empresas	Mejora competitividad/ consolidación PYMES	Apoyo a sucesión, relevo generac y transf eco. social	Apoyo a Centros Especiales de Empleo y Empresas de Inserción	TOTAL empleo mantenido	Financiación a empresas	Mejora competitividad/ consolidación PYMES	Apoyo a sucesión, relevo generac y transf eco. social	Apoyo a Centros Especiales de Empleo y Empresas de Inserción
4.1- FORMACIÓN PARA PERSONAS DESEMPLEADAS	0	0	0	0	0	0	0	0	0	0	0	0	0	0	0	0	0	0	0	0
4.2- FORMACIÓN PARA PERSONAS OCUPADAS	0	0	0	0	0	0	0	0	0	0	0	0	0	0	0	0	0	0	0	0
5.1- PLANES DE EMPLEO EN EL ÁMBITO LOCAL Y COMARCAL	433	0	433	0	0	0	0	0	0	0	0	0	0	0	433	0	433	0	0	0
5.2- OTROS INCENTIVOS A LA CONTRATACIÓN	0	0	0	0	0	0	0	0	0	0	0	0	0	0	0	0	0	0	0	0
5.3- CAPACITACIÓN Y APOYO A LA INSERCIÓN LABORAL DE PERSONAS EN RIESGO DE EXCLUSIÓN	12.321	0	0	0	12.321	9.467	0	0	0	9.467	9.174	0	0	0	9.174	30.962	0	0	0	30.962
6.1- RENOVE Vivienda	0	0	0	0	0	0	0	0	0	0	0	0	0	0	0	0	0	0	0	0
6.2- RENOVE Educación	0	0	0	0	0	0	0	0	0	0	0	0	0	0	0	0	0	0	0	0
6.3- RENOVE Salud	0	0	0	0	0	0	0	0	0	0	0	0	0	0	0	0	0	0	0	0
TOTAL	50.673	12.430	25.075	847	12.321	44.351	6.237	27.836	811	9.467	36.874	3.746	23.547	407	9.174	131.898	22.413	76.458	2.065	30.962



Impacto real en MEJORA DE LA EMPLEABILIDAD por programas operativos

	Aumento de la empleabilidad 2014 (personas)			Aumento de la empleabilidad 2015 (personas)			Aumento de la empleabilidad 2016 (personas)			Aumento de la empleabilidad 2014-2016 (personas)		
	Total aumento de empleabilidad	Primera Experiencia de Jóvenes	Otros aumentos de empleabilidad	Total aumento de empleabilidad	Primera Experiencia de Jóvenes	Otros aumentos de empleabilidad	Total aumento de empleabilidad	Primera Experiencia de Jóvenes	Otros aumentos de empleabilidad	Total aumento de empleabilidad	Primera Experiencia de Jóvenes	Otros aumentos de empleabilidad
1- FOMENTO DE PYMES Y DESARROLLO LOCAL	109	109	0	42	42	0	42	42	0	193	193	0
2- FOMENTO DEL EMPRENDIMIENTO	0	0	0	0	0	0	0	0	0	0	0	0
3- FOMENTO DEL EMPLEO JUVENIL. GARANTÍA JOVEN	15.035	1.686	13.349	15.233	2.325	12.908	14.064	2.098	11.966	44.332	6.109	38.223
4- FORMACION PARA EL EMPLEO	61.415	0	61.415	60.778	0	60.778	46.107	0	46.107	168.299	0	168.299
5- EMPLEO INCLUSIVO. SOLIDARIDAD POR EL EMPLEO	8.405	0	8.405	1.003	0	1.003	5.807	0	5.807	15.215	0	15.215
6- RENOVE REHABILITACIÓN	0	0	0	0	0	0	0	0	0	0	0	0
TOTAL	84.964	1.795	83.169	77.056	2.367	74.689	66.020	2.140	63.880	228.040	6.302	221.737



Impacto real en MEJORA DE LA EMPLEABILIDAD por ejes

	Aumento de la empleabilidad 2014 (personas)			Aumento de la empleabilidad 2015 (personas)			Aumento de la empleabilidad 2016 (personas)			Aumento de la empleabilidad 2014-2016 (personas)		
	Total aumento de emplea- bilidad	Primera Experiencia de Jóvenes	Otros aumentos de empleabilidad	Total aumento de emplea- bilidad	Primera Experiencia de Jóvenes	Otros aumentos de empleabilidad	Total aumento de emplea- bilidad	Primera Experiencia de Jóvenes	Otros aumentos de empleabilidad	Total aumento de emplea- bilidad	Primera Experiencia de Jóvenes	Otros aumentos de empleabilidad
1.1- FINANCIACIÓN DE PYMES Y AUTÓNOMOS	0	0	0	0	0	0	0	0	0	0	0	0
1.2- TURISMO Y COMERCIO LOCAL Y EMPLEO	31	31	0	26	26	0	26	26	0	83	83	0
1.3- DESARROLLO DEL SECTOR PRIMARIO Y EMPLEO	78	78	0	16	16	0	16	16	0	110	110	0
2.1- «EUSKADI, TERRITORIO EMPRENDEDOR». POTENCIACIÓN Y OPTIMIZACIÓN DEL S. VASCO DE EMPRENDIMIENTO	0	0	0	0	0	0	0	0	0	0	0	0
2.2- APOYO AL AUTOEMPLEO Y MICROEMPENDIMIENTO	0	0	0	0	0	0	0	0	0	0	0	0
2.3- NUEVAS EMPRESAS INNOVADORAS	0	0	0	0	0	0	0	0	0	0	0	0
3.1- APOYO AL EMPRENDIMIENTO JOVEN	1.006	6	1.000	1.000	0	1.000	1.000	0	1.000	3.006	6	3.000
3.2 - FORMACIÓN DUAL	10.375	375	10.000	10.555	555	10.000	10.539	539	10.000	31.469	1.469	30.000
3.3- PRIMERA EXPERIENCIA LABORAL	3.120	836	2.284	3.175	1.290	1.885	2.003	1.059	944	8.298	3.185	5.113
3.4- TALENTO JOVEN	534	469	65	503	480	23	522	500	22	1.559	1.449	110
4.1- FORMACIÓN PARA PERSONAS DESEMPLEADAS	14.318	0	14.318	16.855	0	16.855	20.301	0	20.301	51.473	0	51.473
4.2- FORMACIÓN PARA PERSONAS OCUPADAS	47.097	0	47.097	43.923	0	43.923	25.806	0	25.806	116.826	0	116.826
5.1- PLANES DE EMPLEO EN EL ÁMBITO LOCAL Y COMARCAL	0	0	0	0	0	0	0	0	0	0	0	0
5.2- OTROS INCENTIVOS A LA CONTRATACIÓN	0	0	0	0	0	0	163	0	163	163	0	163
5.3- CAPACITACIÓN Y APOYO A LA INSERCIÓN LABORAL DE PERSONAS EN RIESGO DE EXCLUSIÓN	8.405	0	8.405	1.003	0	1.003	5.644	0	5.644	15.052	0	15.052
6.1- RENOVE Vivienda	0	0	0	0	0	0	0	0	0	0	0	0
6.2- RENOVE Educación	0	0	0	0	0	0	0	0	0	0	0	0
6.3- RENOVE Salud	0	0	0	0	0	0	0	0	0	0	0	0
TOTAL	84.964	1.795	83.169	77.056	2.367	74.689	66.020	2.140	63.880	228.040	6.302	221.737



OTROS IMPACTOS reales por programas operativos

	Otros 2014			Otros 2015			Otros 2016			Otros 2014-2016		
	Empresas existentes	Nuevas empresas	Viviendas	Empresas existentes	Nuevas empresas	Viviendas	Empresas existentes	Nuevas empresas	Viviendas	Empresas existentes	Nuevas empresas	Viviendas
1- FOMENTO DE PYMES Y DESARROLLO LOCAL	3.835	85	0	2.790	65	0	2.722	68	0	9.347	218	0
2- FOMENTO DEL EMPRENDIMIENTO	726	1.182	0	899	1.305	0	785	1.369	0	2.410	3.856	0
3- FOMENTO DEL EMPLEO JUVENIL. GARANTÍA JOVEN	55	343	0	77	344	0	158	500	0	290	1.187	0
4- FORMACION PARA EL EMPLEO	0	0	0	0	0	0	0	0	0	0	0	0
5- EMPLEO INCLUSIVO. SOLIDARIDAD POR EL EMPLEO	1.852	626	0	463	0	0	486	0	0	2.801	626	0
6- RENOVE REHABILITACIÓN	0	0	12.755	0	0	13.060	0	0	13.101	0	0	38.916
TOTAL	6.468	2.236	12.755	4.229	1.714	13.060	4.151	1.937	13.101	14.848	5.887	38.916



OTROS IMPACTOS reales por ejes

	Otros 2014			Otros 2015			Otros 2016			Otros 2014-2016		
	Empresas existentes	Nuevas empresas	Viviendas	Empresas existentes	Nuevas empresas	Viviendas	Empresas existentes	Nuevas empresas	Viviendas	Empresas existentes	Nuevas empresas	Viviendas
1.1- FINANCIACIÓN DE PYMES Y AUTÓNOMOS	602	0	0	277	0	0	115	0	0	994	0	0
1.2- TURISMO Y COMERCIO LOCAL Y EMPLEO	3.187	0	0	2.479	0	0	2.585	0	0	8.251	0	0
1.3- DESARROLLO DEL SECTOR PRIMARIO Y EMPLEO	46	85	0	34	65	0	22	68	0	102	218	0
2.1- «EUSKADI, TERRITORIO EMPRENDEDOR». POTENCIACIÓN Y OPTIMIZACIÓN DEL S. VASCO DE EMPRENDIMIENTO	0	0	0	0	0	0	0	0	0	0	0	0
2.2- APOYO AL AUTOEMPLEO Y MICROEMPENDIMIENTO	578	894	0	823	1.021	0	681	1.096	0	2.082	3.011	0
2.3- NUEVAS EMPRESAS INNOVADORAS	148	288	0	76	284	0	104	273	0	328	845	0
3.1- APOYO AL EMPRENDIMIENTO JOVEN	55	343	0	77	344	0	158	500	0	290	1.187	0
3.2 - FORMACIÓN DUAL	0	0	0	0	0	0	0	0	0	0	0	0
3.3- PRIMERA EXPERIENCIA LABORAL	0	0	0	0	0	0	0	0	0	0	0	0
3.4- TALENTO JOVEN	0	0	0	0	0	0	0	0	0	0	0	0
4.1- FORMACIÓN PARA PERSONAS DESEMPLEADAS	0	0	0	0	0	0	0	0	0	0	0	0
4.2- FORMACIÓN PARA PERSONAS OCUPADAS	0	0	0	0	0	0	0	0	0	0	0	0
5.1- PLANES DE EMPLEO EN EL ÁMBITO LOCAL Y COMARCAL	361	626	0	0	0	0	0	0	0	361	626	0
5.2- OTROS INCENTIVOS A LA CONTRATACIÓN	1.491	0	0	463	0	0	486	0	0	2.440	0	0
5.3- CAPACITACIÓN Y APOYO A LA INSERCIÓN LABORAL DE PERSONAS EN RIESGO DE EXCLUSIÓN	0	0	0	0	0	0	0	0	0	0	0	0
6.1- RENOVE Vivienda	0	0	12.755	0	0	13.060	0	0	13.101	0	0	38.916
6.2- RENOVE Educación	0	0	0	0	0	0	0	0	0	0	0	0
6.3- RENOVE Salud	0	0	0	0	0	0	0	0	0	0	0	0
TOTAL	6.468	2.236	12.755	4.229	1.714	13.060	4.151	1.937	13.101	14.848	5.887	38.916



Evaluación global del impacto EMPLEO y OTROS IMPACTOS

- El grado de desarrollo y ejecución de las iniciativas desarrolladas en el marco del Plan de Empleo 2014-2016 ha permitido **cumplir, por encima de lo previsto, el impacto en empleo creado (116%) y prácticamente el impacto en mantenimiento de empleo (98%)**. El aumento esperado en la mejora de la empleabilidad ha sido de un 64% sobre lo previsto.
- En relación al impacto en empresas, se ha alcanzado un 74% del objetivo previsto para la creación de nuevas empresas y un 70% del correspondiente a las empresas existentes. El impacto en rehabilitación de viviendas ha superado las previsiones.
- En las páginas siguientes se incluye una explicación de las principales desviaciones respecto a los objetivos previstos.

	IMPACTO REAL EN EMPLEO SOBRE LO PREVISTO 2014-2016												OTROS IMPACTOS REALES SOBRE LO PREVISTO 2014-2016 (% real sobre lo previsto)		
	Creación de empleo 2014-2016 (% real sobre lo previsto)				Mantenimiento de empleo 2014-2016 (% real sobre lo previsto)					Aumento de la empleabilidad 2014-2016 (% real sobre lo previsto)			Empresas existentes	Nuevas empresas	Viviendas
	TOTAL Empleo creado	Creación/ crecimiento de empresas	Empleo en rehabilitación	Incentivos directos a la contratación	TOTAL empleo mantenido	Financiación a empresas	Mejora competitividad/consolidación PYMES	Apoyo a sucesión, relevo generac y transf eco. social	Apoyo a Centros Especiales de Empleo y Empresas de Inserción	Total aumento de empleabilidad	Primera Experiencia de Jóvenes	Otros aumentos de empleabilidad			
1- FOMENTO DE PYMES Y DESARROLLO LOCAL	137%	95%	-	(*)	96%	34%	212%	77%	-	57%	57%	-	60%	84%	-
2- FOMENTO DEL EMPRENDIMIENTO	119%	118%	-	141%	98%	(*)	(*)	43%	-	-	-	-	(*)	137%	-
3- FOMENTO DEL EMPLEO JUVENIL. GARANTÍA JOVEN	140%	86%	-	(*)	-	-	(*)	-	-	28%	27%	28%	(*)	73%	-
4- FORMACION PARA EL EMPLEO	-	-	-	-	-	-	-	-	-	94%	-	94%	-	-	-
5- EMPLEO INCLUSIVO. SOLIDARIDAD POR EL EMPLEO	120%	19%	-	177%	103%	-	9%	-	121%	74%	-	74%	51%	19%	-
6- RENOVE REHABILITACIÓN	106%	-	106%	-	-	-	-	-	-	-	-	-	-	-	104%
TOTAL	116%	82%	106%	195%	98%	35%	193%	47%	121%	64%	28%	66%	70%	74%	104%

Notas:

- El símbolo «-» indica que las iniciativas englobadas en un determinado Programa Operativo no tienen asociado un impacto a través de alguna de las vías de creación de empleo, mantenimiento de empleo o aumento de la empleabilidad.
- El símbolo (*) recoge excepciones a la indicación anterior, bien porque se ha producido algún ajuste en la clasificación del impacto no previsto en los objetivos (Lehen Aukera, Basque Fondo, Miniconnect) o bien porque se trata de una nueva iniciativa que ha generado un impacto no previsto en los objetivos (Ayudas a la diversificación económica de las zonas rurales).

IMPACTO REAL EN CREACIÓN DE EMPLEO: 116% sobre lo previsto

- La generación de empleo a través de **la creación y crecimiento de empresas ha sido del 82% en términos globales**:
 - Se ha alcanzado un **95% del empleo previsto a través de las iniciativas vinculadas al sector primario**, las cuales han sido objeto de revisión durante el periodo 2014-2016 para adaptarse al nuevo Programa de Desarrollo Rural 2020.
 - Respecto al emprendimiento, los programas de apoyo al **emprendimiento innovador**, como Gauzatu Industria, Ekintzaile y Emprendimiento Social, han **superado los objetivos previstos** de creación de empleo. El impacto generado a través de los programas de **apoyo al autoempleo y al microemprendimiento** debe ser interpretado teniendo en cuenta que en el momento de definición de los objetivos del Plan de Empleo 2014-2016 las Acciones Locales de Promoción del Empleo (Programa 5. Empleo Inclusivo. Solidaridad por el Empleo) contemplaban una línea específica de apoyo al emprendimiento que únicamente fue ejecutada en 2014 (la cual se refleja en la tabla de la página anterior en una ejecución del 19%), ya que a partir de 2015 quedó englobada en el programa de Apoyo a las Personas Emprendedoras. Por este motivo, la valoración global del empleo generado a través de esta vía debe realizarse directamente sobre la base de las evaluaciones de los Planes Anuales correspondientes, los cuales han reflejado un **impacto ligeramente inferior al previsto**. En relación al **emprendimiento joven, se ha alcanzado un 86% de los objetivos previstos**, destacando los programas Urrats Bat y Gaztenpresa. De manera adicional, debe mencionarse la menor ejecución del programa de **Microcréditos**, el cual únicamente contó con una convocatoria en 2014, cuyos resultados fueron inferiores a los previstos.
- El impacto en empleo a través de las **obras de rehabilitación ha cumplido con las previsiones, alcanzado un 106% en términos generales**. La ejecución del Programa Renove Vivienda, considerando tanto la rehabilitación de viviendas y comunidades de propietarios como la regeneración del entorno urbano, ha alcanzado los objetivos previstos. De manera análoga, las obras de rehabilitación de centros de salud han tenido una ejecución presupuestaria superior a la prevista, que se ha traducido en una mayor generación de empleo. Respecto a la rehabilitación de centros educativos, el retraso en el inicio o finalización de algunas de las obras han supuesto una menor generación de empleo (75%).
- Los **incentivos directos a la contratación han supuesto un 195% de los objetivos previstos** en creación de empleo a través de esta vía:
 - De este modo, el empleo generado a través de los programas de apoyo a la **inserción laboral de colectivos en riesgo de exclusión** (contratación de personas con discapacidad) **y de las Acciones Locales de Promoción del Empleo han cumplido las previsiones** (tal y como se ha mencionado anteriormente, el cambio del alcance de las Acciones Locales de Promoción del Empleo debe ser tenido en cuenta para la interpretación de los resultados reales frente a los objetivos, que en este caso ha supuesto un mayor impacto a través de los incentivos a la contratación, al desaparecer el apoyo al emprendimiento, pero manteniéndose la dotación presupuestaria del programa).
 - Respecto a las **ayudas a la Conciliación de la Vida Laboral y Familiar**, los resultados reflejan a primera vista un cumplimiento de los objetivos por encima de las previsiones, si bien se debe a una estimación a la baja de este impacto en el momento inicial, que fue corregida en las correspondientes evaluaciones anuales. Los resultados reales constatan un **impacto inferior a las previsiones**, derivado de una menor demanda de ayudas a la contratación respecto a lo previsto.

- Adicionalmente, se ha incluido un impacto en creación de empleo no previsto en el momento de la definición de los objetivos, derivado del Programa de **Ayudas al Desarrollo y la Diversificación Económica de las Zonas Rurales** (incorporado en 2015 como consecuencia de los cambios generados por la adaptación al nuevo Programa de Desarrollo Rural 2020) y del **Programa Lehen Aukera** (derivado de un cambio del enfoque del programa, que pasó de apoyar una contratación en prácticas a contratos laborales).

IMPACTO REAL EN MANTENIMIENTO DE EMPLEO: 98% sobre lo previsto

- La **financiación a empresas ha alcanzado un 35% del impacto previsto** en el mantenimiento de empleo. Esta significativa reducción del impacto ha venido motivada por el importante descenso de los recursos privados movilizados por las iniciativas de apoyo a la financiación de Pymes y Autónomos, debido a una menor demanda, fundamentalmente en relación al Fondo Complementario de Financiación de Pymes y Autónomos, y al Convenio con Entidades Financieras para Reforzar la Financiación de Pymes y Autónomos. Por otro lado, el programa de Ayudas Financieras a la Inversión (AFI) y el programa Bideratu han generado un menor impacto (no habiéndose lanzado en 2016 la convocatoria del programa AFI).
- El impacto generado en empleo a través de la **mejora de la competitividad y/o consolidación de las Pymes alcanza a primera vista el doble de los objetivos previstos** (193%). Este notable crecimiento se debe fundamentalmente al **cambio originado en 2015 en el alcance y contenido de los programas** dirigidos a impulsar la incorporación de las Tecnologías de la Electrónica, la Información y las Comunicaciones (TEICs) como herramienta de competitividad en las Pymes, en los cuales la industria tuvo un peso predominante, lo cual ha supuesto un incremento significativo sobre el impacto previsto, debido a que el empleo inducido por las empresas industriales es mayor que en otros sectores.

De manera adicional se ha incluido el impacto generado por la **línea de apoyo a la consolidación de empresas** dentro del Programa de Apoyo a las Personas Emprendedoras, tanto para las personas de edad igual o superior a 30 años como para las personas jóvenes (Programa Operativo 2. Fomento del Emprendimiento y Programa Operativo 3. Empleo Joven).

- Las iniciativas de apoyo a la **sucesión, relevo generacional y transformación de empresas en empresas de economía social, han supuesto un impacto del 47% de los objetivos previstos**. Este menor impacto en empleo viene motivado fundamentalmente por una menor ejecución y demanda del programa de relevo generacional. El programa de apoyo a la reconversión de empresas en dificultades en empresas de economía social (estudios de viabilidad) ha alcanzado un 77% de los objetivos previstos para el periodo.
- El apoyo a los **Centros Especiales de Empleo y a las Empresas de Inserción** ha tenido como resultado un impacto en empleo superior a las previsiones (121%).

IMPACTO REAL EN AUMENTO DE LA EMPLEABILIDAD: 64% sobre lo previsto

- **Los resultados de mejora de la empleabilidad de las personas jóvenes a través de una primera experiencia laboral deben interpretarse teniendo en cuenta el cambio generado en el Programa Lehen Aukera en 2014.** En el momento de definición de los objetivos del Plan de Empleo 2014-2016, el impacto previsto por esta iniciativa concentraba el 83% del impacto previsto como una primera experiencia laboral. Tomando como base el enfoque del primera año de lanzamiento del programa (apoyo a contratos en prácticas), se estimaron un total de 19.000 personas jóvenes beneficiarias para el periodo 2014-2016. Si embargo, durante el año 2014 el programa se reenfocó, por solicitud de los agentes sociales, hacia un apoyo a la contratación laboral, lo cual supuso una revisión de los objetivos a razón de aproximadamente 1.500 contrataciones al año (4.500 contrataciones para todo el periodo).

Por este motivo, la evaluación de los resultados vinculados a la primera experiencia laboral debe realizarse teniendo en cuenta las evaluaciones correspondientes a los Planes Anuales de Empleo. Estas evaluaciones han constatado una **menor ejecución del impacto previsto en el ámbito de la primera experiencia laboral (65% aproximadamente)**, derivado de una menor demandada de los programas Lehen Aukera, apoyo a los Contratos de Relevos y ayudas a la Contratación de Personas Jóvenes de Centros de Empresas Vascas en el Exterior (este último no fue convocado en el año 2015 debido a una revisión de la normativa reguladora).

Por otro lado, **el programa Hezibi de formación dual profesional ha superado las previsiones**, apoyando la formación en alternancia de 1.469 jóvenes frente a los 1.200 previstos. De manera análoga, las líneas de apoyo al talento joven a través de las **becas de internacionalización (BEINT) y de las becas Global Training han cumplido con los objetivos previstos.**

- El apoyo al desarrollo de **otras acciones de mejora de la empleabilidad ha alcanzado un 66% de los objetivos previstos en términos globales.** De este modo, las acciones de formación para el empleo, tanto para personas desempleadas como para personas ocupadas, han cumplido con las previsiones. De manera análoga, la acreditación de competencias profesionales y la mejora de la empleabilidad de las personas jóvenes a través de las acciones de acompañamiento a la inserción laboral desarrolladas por la Universidad de Deusto, la Universidad del País Vasco, la Universidad de Mondragón y la Fundación Novia Salcedo han cumplido los resultados previstos.

La desviación a la baja viene derivada del cambio mencionado en el análisis de la ejecución presupuestaria relativo a la formación práctica en centros de trabajo. El planteamiento inicial de esta acción preveía un impacto inicial de 40.000 personas jóvenes al año, si bien tras el reenfoque las previsiones de impacto se ajustaron en los correspondientes Planes Anuales a razón de 10.000 personas jóvenes al año.



OTROS IMPACTOS

- **El impacto previsto en la creación de nuevas empresas ha alcanzado un 74% de las previsiones.** Los programas de apoyo a las nuevas empresas innovadoras, Gauzatu Industria, Ekintzaile y Emprendimiento en Economía Social, han cumplido con los objetivos previstos de creación de nuevas empresas. De manera análoga, el apoyo al emprendimiento a través del programa Dema (en colaboración con la Diputación foral de Bizkaia) ha obtenido un impacto alienado con las previsiones.

Estos resultados han compensado el menor impacto generado por las Acciones de Emprendimiento Joven y por el emprendimiento en el ámbito de la economía rural, así como la baja ejecución del Programa de Microcréditos (cuya convocatoria únicamente fue lanzada en 2014). Debe mencionarse en este punto de nuevo la reconfiguración de las ayudas en el ámbito de la economía rural (derivada de la necesidad de adaptación al nuevo Programa de Desarrollo Rural 2020) y el cambio en el alcance de las Acciones Locales de Promoción del Empleo.

- **El impacto previsto en la empresas existentes ha supuesto un 70% de las previsiones.** Este menor impacto se debe principalmente a la reducción significativa de los recursos privados movilizados por las iniciativas de apoyo a la financiación de Pymes y Autónomos y Autónomas. Por otro lado, los cambios producidos en el alcance y contenido de los programas dirigidos a impulsar la incorporación de las Tecnologías de la Electrónica, la Información y las Comunicaciones (TEICs) en las Pymes, han tenido como consecuencia el apoyo a un menor número de empresas, pero de un mayor tamaño (peso importante de la industria). La reconfiguración de las ayudas en el ámbito de la economía rural ha supuesto, asimismo, la generación de un menor impacto.

La mejora de la competitividad de las empresas en el ámbito del turismo y del comercio y el apoyo a la consolidación de nuevos proyectos empresariales en el marco del programa de Apoyo a las Personas Emprendedoras de edad igual o superior a 30 años han cumplido con las previsiones realizadas. Debe mencionarse de nuevo en este punto el cambio en el alcance de las Acciones Locales de Promoción del Empleo (que queda reflejado en una ejecución del 51% en la parte correspondiente de la consolidación de los emprendimiento vinculados al empleo inclusivo).

- La obras de **rehabilitación en viviendas** y en comunidades de propietarios han **cumplido con los objetivos previstos (104%)**. La ejecución presupuestaria global del programa Renove Vivienda ha tenido un reflejo directo en el cumplimiento de los objetivos previstos de impacto en las viviendas.




4.3. Análisis desde la perspectiva de género



- **El impacto global desde la perspectiva de género de las diversas iniciativas desarrolladas en el marco del Plan de Empleo 2014-2016 ha resultado equilibrado en términos generales (52% hombres y 48% mujeres)**, apreciándose ciertas diferencias en algunos ámbitos o programas que han contado con una mayor presencia de hombres (como la formación dual) o de mujeres (como las ayudas a la conciliación de la vida familiar y laboral).
- Debe matizarse que el análisis de la perspectiva de género se ha basado en las iniciativas que están dirigidas de manera específica a las personas (como las becas, los apoyos directos a la contratación, los apoyos al empleo protegido, las acciones de formación y las acciones de emprendimiento), considerando la disponibilidad real de los datos desagregados por sexo. Asimismo, el alcance ha comprendido los años 2015 y 2016, ya que en 2014 no fue posible recabar la información necesaria para el mismo.
- Desde el punto de vista del **emprendimiento, la participación de hombres y de mujeres ha resultado equilibrada en términos generales** en el Programa de Apoyo a las Personas Emprendedoras, mientras que se ha constatado una mayor la participación de los hombres (69%) en los emprendimientos sociales.
- En el ámbito del **empleo joven**, se han apreciado ciertas diferencias en función de los diversos programas. De este modo, la participación de las y los jóvenes ha resultado equilibrada en los programas de **emprendimiento joven** (como Gaztempresa) y **de talento joven** (como las Becas de Internacionalización o las Becas Global Training). Por el contrario, la **formación dual ha contado con una presencia mayoritaria de hombres (78%)**, lo cual podría estar relacionado con una mayor presencia masculina en la Formación Profesional, y en que la formación dual se centra sobre todo en ámbitos industriales.

Respecto al apoyo a la primera experiencia laboral, la participación de las mujeres ha resultado baja en algunos programas como Lehen Aukera (30%), mientras que otros programas como los **Convenios con las Universidades y la Fundación Novia Salcedo** para la atención y acompañamiento a la inserción laboral de personas jóvenes, **han contado una mayor presencia femenina (58%)**.

- Los programas de **Orientación** han contado con una **participación ligeramente superior de hombres** (55% frente al 45% de mujeres).
- Respecto a la Formación para el Empleo, **la participación de mujeres en situación de desempleo en las acciones de Formación para el Empleo ha resultado, en términos generales, algo inferior** (40%) a la de hombres (60%). Sin embargo, la presencia de hombres y mujeres ha resultado equilibrada en el programa de formación con compromiso de contratación y en las acciones de formación para las personas ocupadas.
- Las ayudas a la **conciliación de la vida laboral y familiar** han contado con una **presencia mayoritaria de las mujeres** (95%), lo cual estaría reflejando la tendencia tradicional al uso de estas medidas por parte de mujeres.
- Los diversos programas de capacitación y apoyo a la **inserción laboral de los colectivos con mayores dificultades de inserción han reflejado una participación equilibrada en su conjunto**, si bien se ha contado con una mayor presencia de hombres en los Centros Especiales de Empleo (65%) y en las acciones de apoyo a la contratación de personas con discapacidad (57%). Respecto a las Empresas de Inserción, la participación ha sido equilibrada (52%).



5. BALANCE GENERAL DEL PLAN DE EMPLEO 2014-2016



- El Plan de Empleo 2014-2016 fue formulado como **un plan de choque por el empleo** para dar respuesta al compromiso adquirido por el Gobierno Vasco de la X Legislatura, en el cual se establecía como prioridad la defensa del empleo existente y la creación de las condiciones y estímulos precisos para la generación de nuevos empleos. Este carácter de “respuesta rápida o de choque” se tradujo en la definición de un plan con un carácter fundamentalmente operativo, a través de medidas concretas y realistas que tuvieran un impacto medible y cuantificable de manera inmediata.
- La estimación presupuestaria pública del Gobierno Vasco para la puesta en marcha del Plan de Empleo 2014-2016 fue de 775 millones de euros, considerando la movilización adicional de otros 1.566 millones de euros en el ámbito de la financiación y de la inversión privada, lo cual suponía que las iniciativas a desarrollar durante este periodo contarán con unos recursos totales previstos de 2.341 millones de euros. **La ejecución real del Plan ha sido del 85% de la financiación prevista por el Gobierno Vasco, es decir, 661 millones de euros, movilizándose un 58% de los recursos privados previstos, es decir 910 millones de euros. Esto ha supuesto un total de 1.571 recursos públicos y privados ejecutados durante 2014-2016, a través de los cuales se han desarrollado 87 de las 92 iniciativas diferentes previstas en los correspondientes Planes de Acción Anuales (95% de las iniciativas previstas).**
- El Plan de Empleo 2014-2016 preveía la incentivación de 32.000 empleos, el apoyo al mantenimiento de 134.600 empleos y una oportunidad de primera experiencia laboral para 23.000 jóvenes. El grado de desarrollo y ejecución de las iniciativas puestas en marcha a través de los Planes de Acción Anuales ha permitido **cumplir, por encima de lo previsto, el impacto en empleo creado (116%) y prácticamente el impacto en mantenimiento de empleo (98%), lo cual ha supuesto la contribución a la creación de 37.146 empleos y al mantenimiento de 131.898 empleos.**
- Respecto al apoyo a la primera experiencia laboral de las personas jóvenes, si bien la primera valoración apunta unos resultados de ejecución de un 28% sobre lo previsto, debe tenerse en cuenta el cambio generado en el enfoque y planteamiento del Programa Lehen Aukera, el cual ha distorsionado este primer balance global, siendo necesario recurrir a las evaluaciones individuales de los Planes de Acción Anuales para poder contar con una visión real de esta valoración. De este modo, se ha apoyado la oportunidad de una **primera experiencia laboral para 6.302 personas jóvenes, lo cual supone aproximadamente un 65% de los objetivos previstos** (ver página 57 para un mayor detalle de este punto).
- En términos generales, puede concluirse que, **si bien queda camino por recorrer, el Plan de Empleo 2014-2016 ha contribuido a favorecer el empleo** y la inserción laboral de las personas más desfavorecidas y especialmente de la juventud, a facilitar el apoyo a las PYMEs y al emprendimiento, a activar la inversión privada en aquellas obras y proyectos que tienen una incidencia directa en el empleo, y a promover la cooperación institucional y la colaboración público-privada en el ámbito del empleo. De manera análoga, se ha constatado la **necesidad de desarrollar otras medidas de carácter más estratégico o cualitativo** que deberían orientar las nuevas políticas en el ámbito del empleo.



- Tal y como se ha avanzado en la página anterior, el Plan de Empleo 2014-2016 tuvo un carácter fundamentalmente operativo (“de choque”), considerándose necesario **incidir en otros aspectos cualitativos que muestren una dimensión más estratégica del empleo**, reflejando las orientaciones o pautas a seguir en el ámbito de las políticas de empleo en Euskadi durante los próximos años.
- En este sentido, la **Estrategia Vasca de Empleo 2020**, proceso de reflexión y concertación estratégica sobre el empleo culminado en julio de 2016, fijó de manera compartida las bases a seguir para el desarrollo de las políticas de empleo en el horizonte 2020, desde una concepción del empleo como elemento central de desarrollo personal, cohesión social y desarrollo económico y generación de riqueza para una sociedad competitiva y socialmente avanzada.
- El balance del Plan de Empleo 2014-2016 permite concluir que, de cara al **futuro Plan de Empleo, además de seguir avanzando en los grandes ámbitos ya identificados** (Pymes y Desarrollo Local, Emprendimiento, Empleo Juvenil, Formación para el Empleo, Empleo Inclusivo y Renove Rehabilitación) **deben incluirse otros ámbitos de carácter más cualitativo, como la mejora de la calidad del empleo y del propio Sistema Vasco de Empleo**.
- Por un lado, se ha detectado la necesidad de favorecer un mercado de trabajo que ofrezca un empleo de mayor calidad, basado en una menor temporalidad y parcialidad no deseada, y apoyándose en unas relaciones laborales que se rijan por los principios de la concertación, el consenso y la colaboración. Por otro lado, se ha constatado la necesidad de disponer de un Sistema de Empleo que ofrezca servicios de valor, integrando todas las políticas que inciden en el ámbito del empleo y ofreciendo servicios orientadas tanto a las necesidades de las personas como a las de las empresas. Otro de los ámbitos a incluir en el futuro Plan debería ser el **empleo público**, entendido como la consolidación del empleo público sobre la base de una adecuada planificación de la renovación de las administraciones públicas y el aprovechamiento, fundamentalmente por las personas jóvenes, de las oportunidades derivadas de dicho relevo generacional, respetando siempre los principios de transparencia e igualdad de oportunidades.
- En resumen, el **futuro Plan de Empleo debería combinar una visión estratégico-cualitativa con nuevas medidas concretas en materia de empleo que permitan avanzar en la triple dimensión de “más empleo”, “mejor empleo” y “un mercado de trabajo que ofrezca oportunidades a todas las personas”**.

