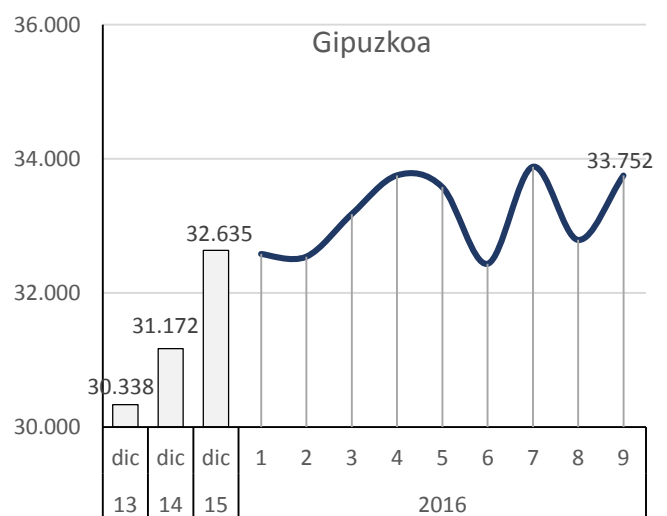
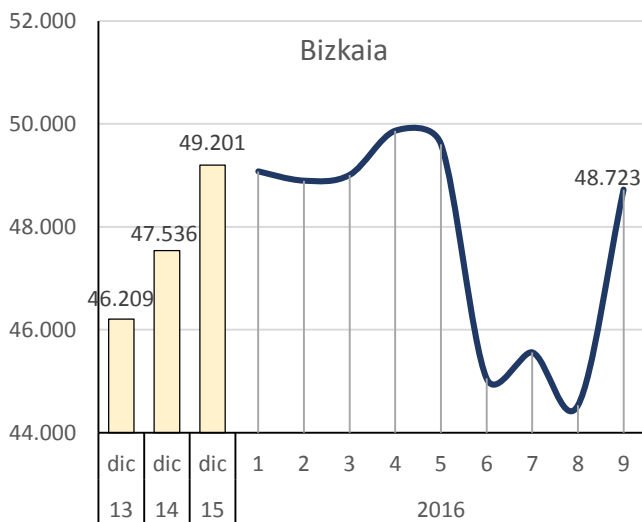
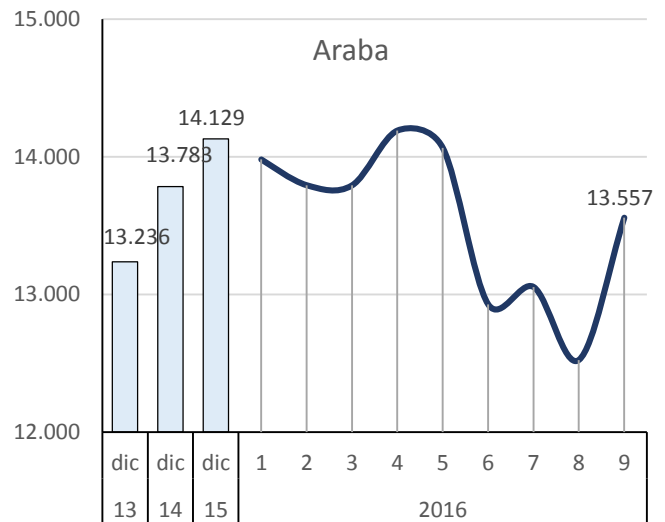
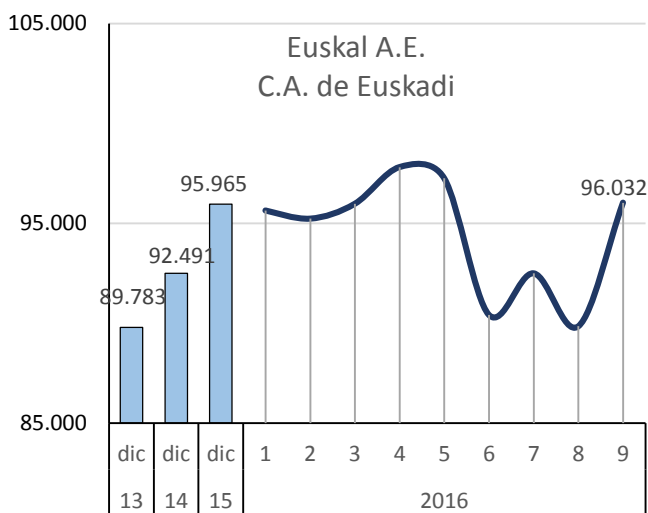


Euskal A.E.-ko afiliatuak Turismo sektorean. 2013 -2016
 Afiliados en el sector turístico C.A. de Euskadi 2013- 2016



Iturria: Gizarte Segurantzako datuak, Estadística Organoak landutakoak. Datuak hilabeteko azken egunari dagozkie.
 Fuente: Elaboración propia a partir de datos de la Seguridad Social. Datos relativos al último día de mes

TURISMOAREKIN ERLAZIONATUTAKO JARDUERAK

- Ostalaritza
- Bidaia-agentziak eta bidaia-antolatzaileak
- Beste jardura turistikoak

Goian adierazitako jardueren % 100ek ez dute euren jardura Turismo sektorerako bakarrik garatzen. Hau da, enplegu guztia ezin zaio Turismoari egotzi.

Oharra: Turismoarekin erlazioaturiko jarduerak nazioarteko gomendioen arabera.

CONJUNTO DE ACTIVIDADES RELACIONADAS CON EL TURISMO

- Hostelería
- Agencias de viajes y operadores turísticos
- Otras actividades turísticas

No el 100% de las actividades arriba señaladas tiene como destino final el Turismo. Es decir, que no todo el empleo se puede atribuir al Turismo.

Nota: Relación de actividades relacionadas con el Turismo de acuerdo a las recomendaciones internacionales

2016ko hirugarren hiruhilekoan, jarduera turistikoetan **92.792** afiliatu zeuden guztira Gizarte-Segurantzán (Euskal Autonomia Erkidegoan altan dauden afiliatu guztien % 10,3). Afiliazio kopuruak % **3,5** gora egin du iazko hiruhileko bereko datuekin alderatuta.

Turismoarekin erlazionatutako jarduerak portaera hobea izan zuten euskal ekonomia osoak baino, non aldi horretan afiliazioek 881.996tik 897.681era pasatu baitziren (% +1,8).

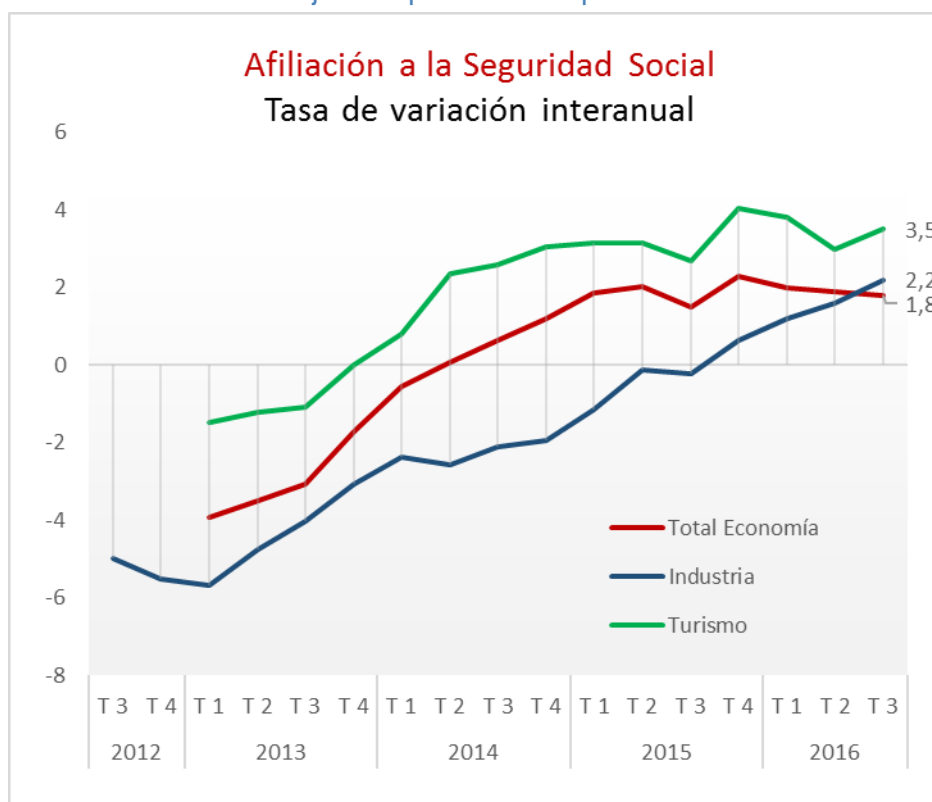
Turismo sektorean hazi egin ziren bai soldatako langileak (% +4,6), bai langile autonomoak (% +0,6).

En el tercer trimestre de 2016 en las actividades turísticas había un total de **92.792** afiliados en la Seguridad Social (el 10,3% del total de afiliados en alta laboral de la C.A. de Euskadi). El nº de afiliaciones registró un aumento del **3,5%** (3º trimestre de 2016 respecto al 3º trimestre de 2015).

El conjunto de las actividades relacionadas con el turismo tuvo un mejor comportamiento que la economía vasca en su conjunto, donde las afiliaciones en ese mismo periodo pasaron de 881.996 a 897.681(+1,8%).

En el sector turístico aumentaron tanto los asalariados (+4,6%) como los autónomos (+0,3%).

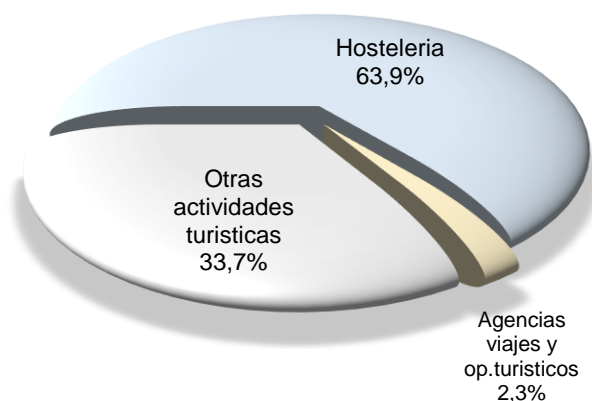
Turismoaren sektoreak portaera hobea izan du euskal ekonomiak baino
El sector del Turismo tuvo un mejor comportamiento que la economía vasca en su conjunto



Iturria: Gizarte Segurantzako datuak, Estatistika Organoak landutakoak. Datuak hilabeteko azken egunari dagozkie.
Fuente: Elaboración propia a partir de datos de la Seguridad Social. Datos relativos al último día de mes.

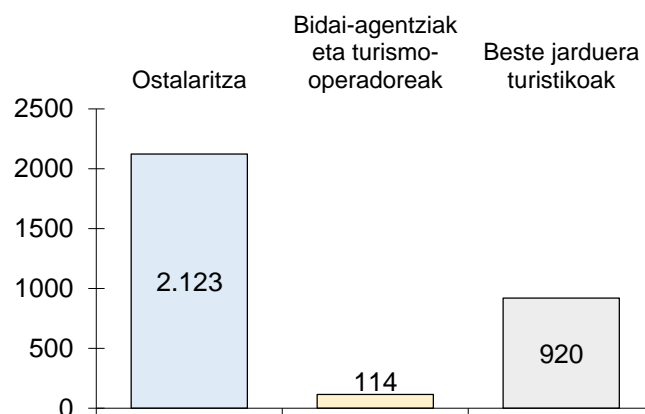
Afiliatuak Turismo sektorean, jardueren arabera
Afiliados en el sector turístico por ramas de actividad

Jarduera-adarren banaketa ehunekotan
2016ko 3. hiruhilekoa



Distribución porcentual de las ramas de actividad
3º Trimestre 2016

Urte arteko aldaketa-tasa kopuru absolutuetan
Aldakuntza aurreko urteko hiruhileko beraren aldean

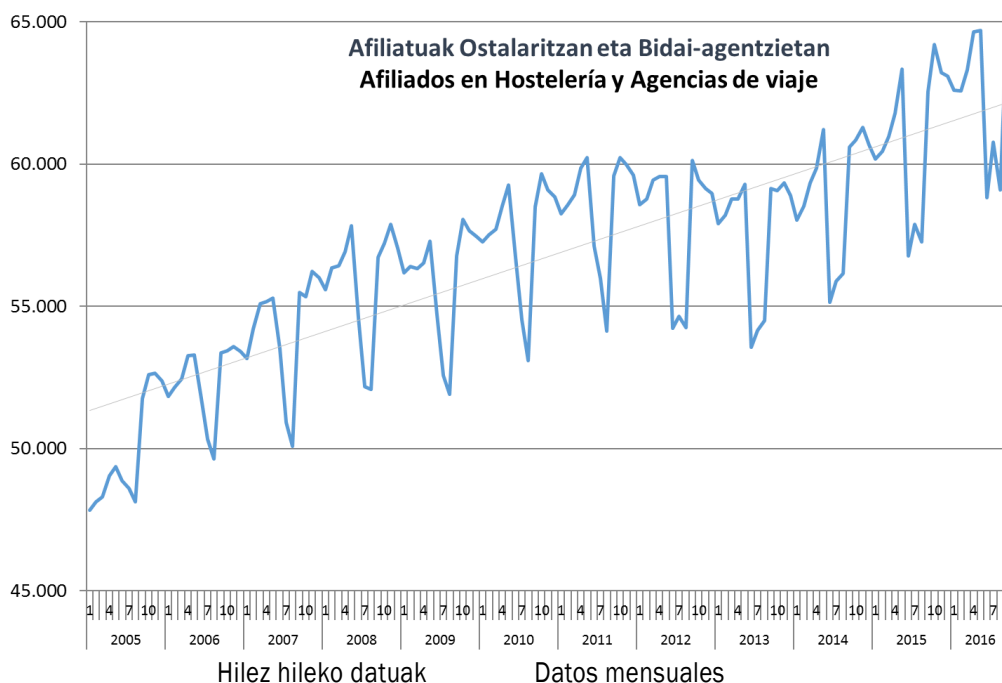


Variación interanual en cifras absolutas de la afiliación
Δ 3T 2016 / 3T 2015

Turismo sektorean afiliatu diren langileak, **kopuru absolutuetan**, 3.157 gehiago izan dira, 2015eko 3. hiruhilekoarekin alderatuta. Ostalaritzan igoera egon zen (2.123 afiliazio gehiago, % +3,7), baita beste jarduera turistikoetan ere (920 afiliazio gehiago, % +3,0). Azkenik, bidaia-agentzia eta bidaia-antolatzaile jardueretan igoera honakoa izan zen: 114 afiliatu gehiago, % +5,6.

La afiliación en turismo, **en términos absolutos**, registró 3.157 afiliados más que en el 3º trimestre de 2015. En hostelería se registró un ascenso (+2.123 afiliaciones, +3,7%) al igual que en otras actividades turísticas (+920 afiliaciones, +3,0%). Por último, en agencias de viajes se ha producido un ascenso de 114 afiliados (+5,6%).

Afiliatuak Ostalaritzan eta Bidaia-agentzia - Bidaia-antolatzaile jardueretan
Afiliados en Hostelería y Agencias de viajes-operadores turísticos



Turismoarekin harreman zuzenagoa duten jarduerak: **Ostalaritza eta Bidaia-agentziak**, biak batera, Turismoko enplegu guztiaren % 66,3 hartzen dute euren gain. Langile afiliatuen kopurua igo egin zen; 2015eko 3. hiruhilekoan zeuden 59.238tik 2016ko 3. hiruhilekoan zeuden 61.478ra igo zen, hau da, % 3,8.

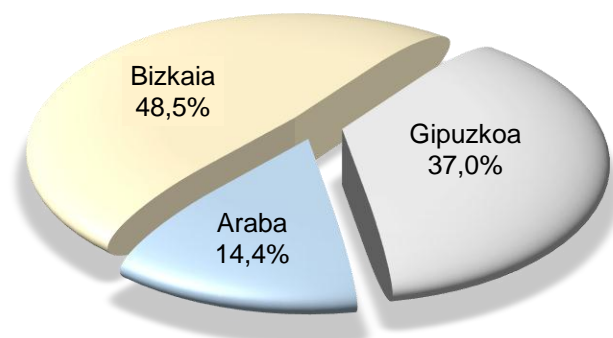
Urtero irailean hileko hazkunde bat erregistratzen da afiliazioetan eta neurri handi batean ikasturteko hasieragatik da. Hilabete horretan ikastetxeetako jangeletan aritzen diren langileak berriro kontratatzen dituzte.

Las actividades con una relación más directa con el turismo: **hostelería y agencias de viajes** representan conjuntamente el 66,3% del empleo total del sector Turismo. Las personas afiliadas aumentaron de 59.238 en el 3º trimestre de 2015 a 61.478 en el 4º trimestre de 2016 lo que supone un incremento del 3,8%.

En septiembre suele registrarse todos los años un incremento mensual y en buena medida es debido al inicio del curso escolar, cuando se vuelve a contratar al personal dedicado a los comedores de los centros educativos.

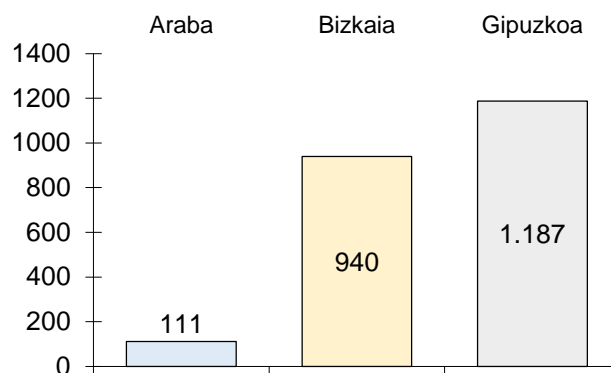
Afiliatuak Ostalaritzan eta Bidaia-agentzia - Bidaia-antolatzaile jardueretan
Afiliados en Hostelería y Agencias de viajes-operadores turísticos por TTHH

Banaketa ehunekotan. Lurraldez Lurralde
2016ko 3. hiruhilekoa



Distribución porcentual por Territorio Histórico
3º Trimestre 2016

Urte arteko aldaketa-tasa kopuru absolutuetan
Aldakuntza aurreko urteko hiruhileko beraren aldean



Variación interanual en cifras absolutas de la afiliación
Δ 3T 2016 / 3T 2015

Lurralde historikoetako afiliazioen banaketari dagokionez, Araban enpleguaren % 14,4 da, Bizkaian % 48,5 eta Gipuzkoan % 37,0.

En cuanto a la distribución de las afiliaciones por Territorios Histórico, Araba representa el 14,4% del empleo, Bizkaia el 48,5 y Gipuzkoa el 37,0%.

Afiliatuen urte arteko aldakuntza-tasari dagokionez (2016ko 3. hiruhilekoa, aurreko urteko hiruhileko berarekin alderatuta) Ostalaritzan eta Bidaia-agentzian hiru lurralde historikoetan igoera positiboak erregistratu ziren afiliazio kopuruan (111 Araban; 940 Bizkaian eta 1.187 Gipuzkoan).

Respecto a la variación interanual (3º trimestre de 2016 respecto al 3 trimestre de 2015), en hostelería y agencias de viajes, los 3 Territorios Históricos registraron incrementos positivos en el nº de afiliaciones (Araba + 111; Bizkaia +940 y Gipuzkoa +1.187).

2016ko 3. Hiruhilekoa		2015	2016			
3º Trimestre de 2016			3. hiruhilekoa	Uztaila	Abuztua	Iraila
Euskal Autonomia Erkidegoa - C.A. de Euskadi		3º Trimestre	Julio	Agosto	Septiembre	3º Trimestre
a1	Ostatu zerbitzuak Servicios de alojamiento	5.077	5.625	5.465	5.238	5.443
a2	Jaki eta edari zerbitzuak Servicios de comidas y bebidas	52.112	52.949	51.469	57.190	53.869
A: a1+a2	OSTALARITZA HOSTELERIA	57.189	58.574	56.934	62.428	59.312
B	BIDAIA-AGENTZIAK ETA BIDAIA-ANTOLATZAILEAK AGENCIAS DE VIAJES Y OPERAD. TURISTICOS	2.050	2.193	2.159	2.140	2.164
A + B	Ostalaritza + Bidaia-agentziak eta B. antolatzaileak Hosteleria + Agencias de viajes y op. turísticos	59.238	60.767	59.093	64.568	61.476
C	BESTE JARDUERA TURISTIKOAK OTRAS ACTIVIDADES TURISTICAS	30.396	31.731	30.753	31.464	31.316
A + B + C	TURISMOAREN JARDUERAK GUZTIRA TOTAL ACTIVIDADES TURISMO	89.635	92.498	89.846	96.032	92.792

Informazio iturria: Gizarte Segurantzako datuak, Estatistika Organoak landutakoak. Datuak hilabeteko azken egunari dagozki.
Fuente: Elaboración propia a partir de datos de la Seguridad Social. Datos relativos al último día de mes.

TURISMOAREKIN ERLAZIONATUTAKO JARDUERAK
CONJUNTO DE ACTIVIDADES RELACIONADAS CON EL TURISMO

EUSKAL A.E. C.A. de EUSKADI	Datu absolutuak / Datos Absolutos			Δ 3T 2016 / 3T 2015		
	Afiliatuak Afiliados	Soldatakoak Asalariados	Autonomoak Autónomos	Afiliatuak Afiliados	Soldatakoak Asalariados	Autonomoak Autónomos
Ostatu zerbitzuak Servicios de alojamiento	5.443	4.859	584	7,2	7,3	6,8
Jaki eta edari zerbitzuak Servicios de comidas y bebidas	53.869	38.471	15.399	3,4	5,0	-0,6
Ostalaritza Hostelería	59.312	43.330	15.982	3,7	5,3	-0,3
Bidaia-agentziak eta bidaia-antolatzaileak Agencias de viajes y operadores turísticos	2.164	1.444	720	5,6	7,9	1,2
Beste jarduera turistikoak Otras actividades turísticas	31.316	26.284	5.032	3,0	3,2	2,1
TURISMOAREN JARDUERAK GUZTIRA TOTAL ACTIVIDADES TURISMO	92.792	71.058	21.734	3,5	4,6	0,3
EKONOMIA GUZTIRA Total ECONOMÍA	897.681	724.858	172.823	1,8	2,3	-0,2

JARDUERAK ACTIVIDADES	% bertikalak / Economía guztira % verticales / Total Economía			% horizontalak % horizontales		
	Afiliatuak Afiliados	Soldatakoak Asalariados	Autonomoak Autónomos	Afiliatuak Afiliados	Soldatakoak Asalariados	Autonomoak Autónomos
Ostatu zerbitzuak Servicios de alojamiento	0,6	0,7	0,3	100,0	89,3	10,7
Jaki eta edari zerbitzuak Servicios de comidas y bebidas	6,0	5,3	8,9	100,0	71,4	28,6
Ostalaritza Hostelería	6,6	6,0	9,2	100,0	73,1	26,9
Bidaia-agentziak eta bidaia-antolatzaileak Agencias de viajes y operadores turísticos	0,2	0,2	0,4	100,0	66,7	33,3
Beste jarduera turistikoak Otras actividades turísticas	3,5	3,6	2,9	100,0	83,9	16,1
TURISMOAREN JARDUERAK GUZTIRA TOTAL ACTIVIDADES TURISMO	10,3	9,8	12,6	100,0	76,6	23,4
EKONOMIA GUZTIRA Total ECONOMÍA	100,0	100,0	100,0	100,0	80,7	19,3

OSTALARITZA ETA BIDAIA-AGENTZIAK
HOSTELERIA Y AGENCIAS DE VIAJE

	Datu absolutuak / Datos Absolutos			Δ 3T 2016 / 3T 2015		
	Afiliatuak Afiliados	Soldatakoak Asalariados	Autonomoak Autónomos	Afiliatuak Afiliados	Soldatakoak Asalariados	Autonomoak Autónomos
Araba	8.868	6.459	2.409	1,3	2,2	-1,2
Bizkaia	29.846	21.274	8.572	3,3	5,2	-1,2
Gipuzkoa	22.762	17.040	5.721	5,5	6,9	1,6
Euskal E.A. / C.A. de Euskadi	61.476	44.774	16.702	3,8	5,4	-0,3

	% bertikalak %verticales			% horizontalak % horizontales		
	Afiliatuak Afiliados	Soldatakoak Asalariados	Autonomoak Autónomos	Afiliatuak Afiliados	Soldatakoak Asalariados	Autonomoak Autónomos
Araba	14,4	14,4	14,4	100,0	72,8	27,2
Bizkaia	48,5	47,5	51,3	100,0	71,3	28,7
Gipuzkoa	37,0	38,1	34,3	100,0	74,9	25,1
Euskal E.A. / C.A. de Euskadi	100,0	100,0	100,0	100,0	72,8	27,2

