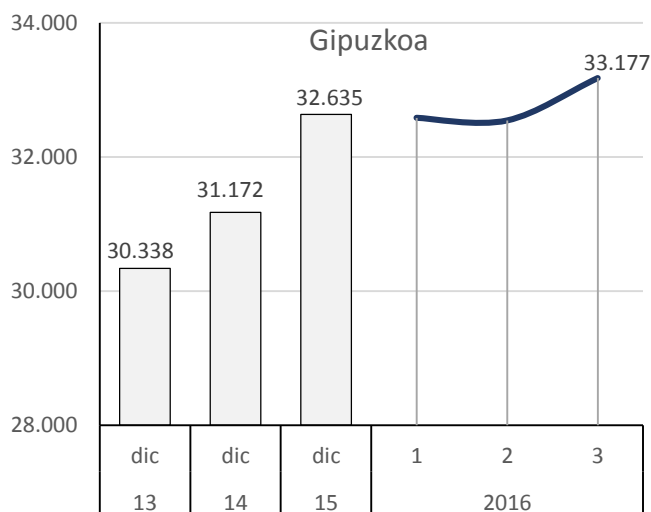
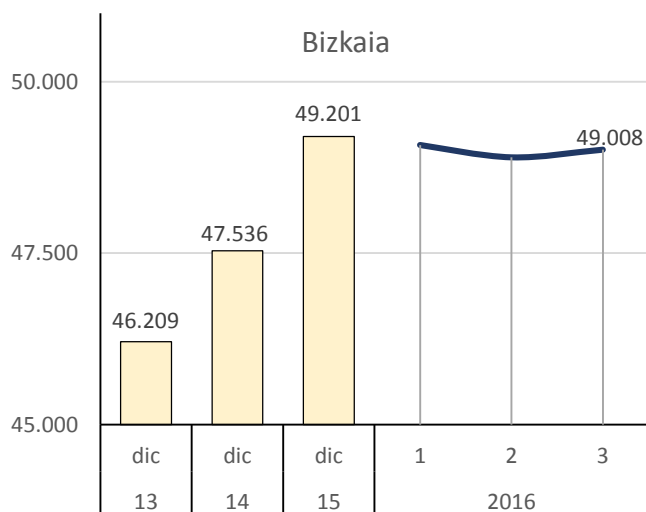
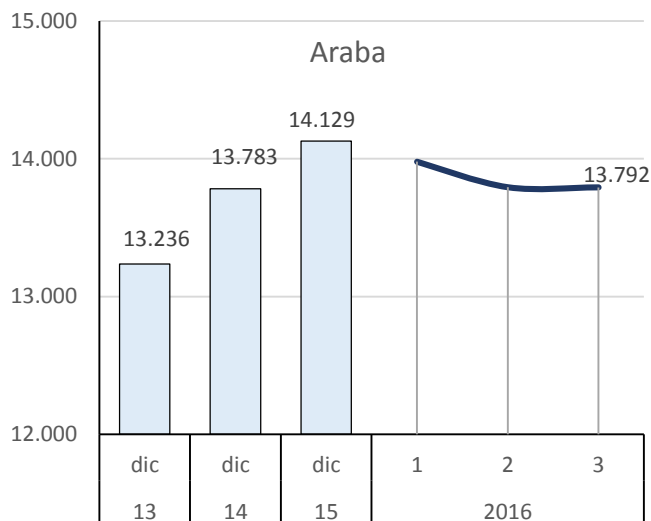
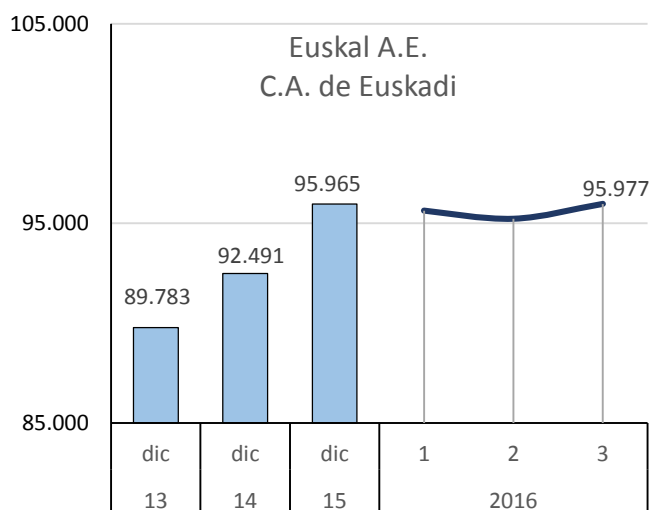


Euskal A.E.-ko afiliatuak Turismo sektorean. 2012 -2016
Afiliados en el sector turístico C.A. de Euskadi 2012- 2016



Iturria: Gizarte Segurantzako datuak, Estadística Organoak landutakoak. Datuak hilabeteko azken egunari dagozkie.
Fuente: Elaboración propia a partir de datos de la Seguridad Social. Datos relativos al último día de mes

TURISMOAREKIN ERLAZIONATUTAKO JARDUERAK

- Ostalaritza
- Bidaia-agentziak eta bidaia-antolatzaileak
- Beste jardura turistikoak

Goian adierazitako jardueren % 100ek ez dute euren jardura Turismo sektorerako bakarrik garatzen. Hau da, enplegu guztia ezin zaio Turismoari egotzi.

Oharra: Turismoarekin erlazioaturiko jarduerak nazioarteko gomendioen arabera.

CONJUNTO DE ACTIVIDADES RELACIONADAS CON EL TURISMO

- Hostelería
- Agencias de viajes y operadores turísticos
- Otras actividades turísticas

No el 100% de las actividades arriba señaladas tiene como destino final el Turismo. Es decir, que no todo el empleo se puede atribuir al Turismo.

Nota: Relación de actividades relacionadas con el Turismo de acuerdo a las recomendaciones internacionales

2016ko lehenengo hiruhilekoan, jarduera turistikoetan **95.616** afiliatu zeuden guztira Gizarte-Segurantzán (Euskal AEan altan dauden afiliatu guztien % 10,6). Afiliazio kopuruak gora egin du % **3,8** iazko hiruhileko bereko datuekin alderatuta.

Turismoarekin erlazionatutako jarduerak portaera hobea izan zuten euskal ekonomiak baino, non aldi horretan afiliazioek 881.047tik 898.877ra pasatu baitziren (% +2,0).

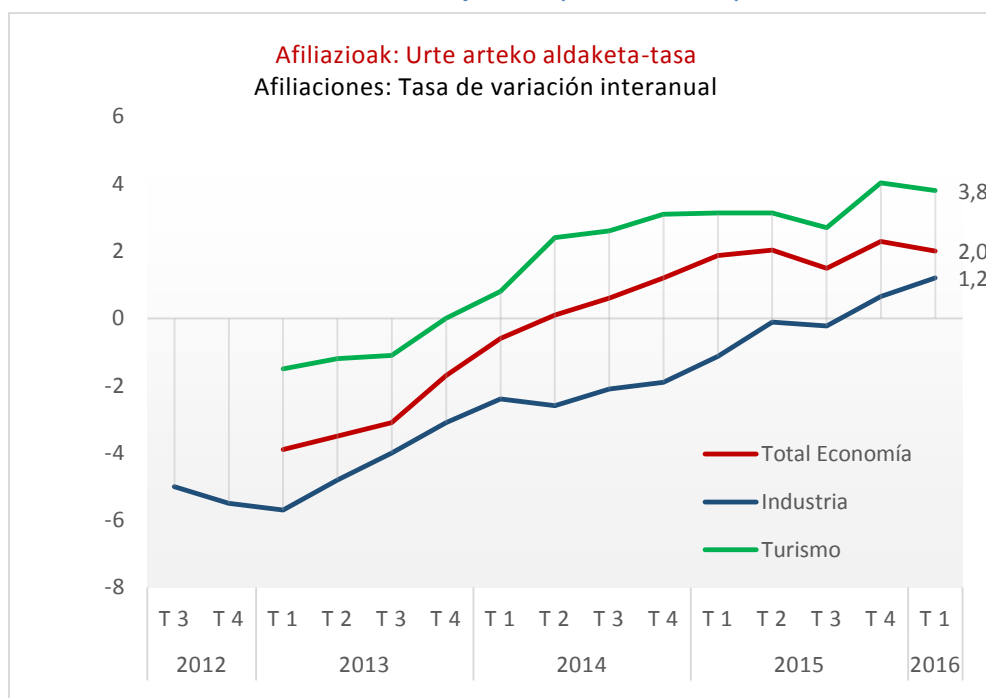
Turismo sektorean hazi egin ziren bai **soldatako langileak** (% +5,7), bai langile **autonomoak** (% +0,0).

En el primer trimestre de 2016 en las actividades turísticas había un total de **95.616** afiliados en la Seguridad Social (el 10,6% del total de afiliados en alta laboral de la C.A. de Euskadi). El nº de afiliaciones registró un aumento del **3,8%** (1º trimestre de 2016 respecto al 1º trimestre de 2015).

El conjunto de las actividades relacionadas con el turismo tuvo un mejor comportamiento que la economía vasca en su conjunto, donde las afiliaciones en ese mismo periodo pasaron de 881.047 a 898.877 (+2,0%).

En el sector turístico aumentaron tanto los **asalariados** (+5,7%) como los **autónomos** (+0,0%).

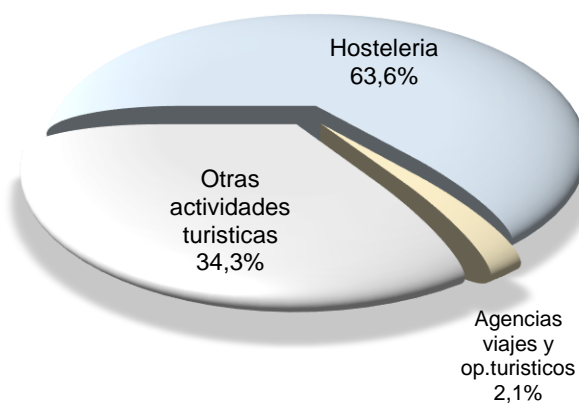
Turismoaren sektoreak portaera hobea izan du euskal ekonomiak baino El sector del Turismo tuvo un mejor comportamiento que la economía vasca en su conjunto



Iturria: Gizarte Segurantzako datuak, Estatistika Organoak landutakoak. Datuak hilabeteko azken egunari dagozkie.
Fuente: Elaboración propia a partir de datos de la Seguridad Social. Datos relativos al último día de mes.

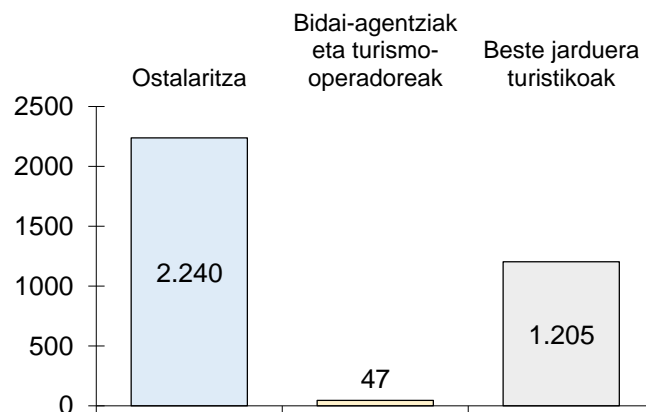
Afiliatuak Turismo sektorean, jardueren arabera
Afiliados en el sector turístico por ramas de actividad

Jarduera-adarren banaketa ehunekotan
2016ko 1. hiruhilekoa



Distribución porcentual de las ramas de actividad
1º Trimestre 2016

Urte arteko aldaketa-tasa kopuru absolutuetan
Aldakuntza aurreko urteko hiruhileko beraren aldean

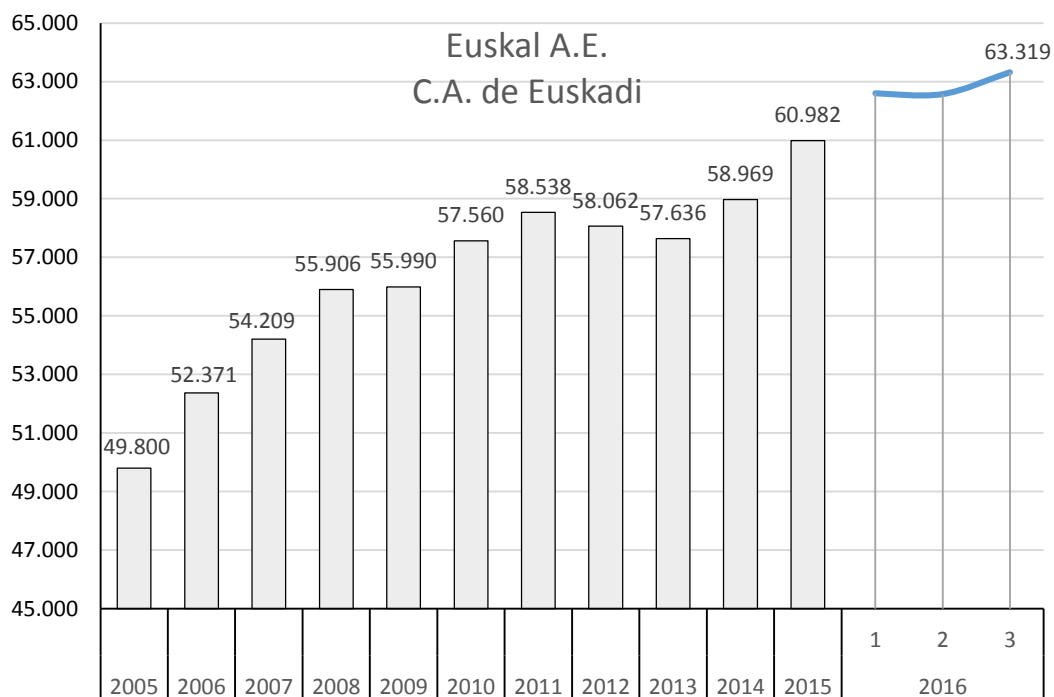


Variación interanual en cifras absolutas de la afiliación
Δ 1T 2016 / 1T 2015

Turismo sektorean afiliatu diren langileak, **kopuru absolutuetan**, 3.491 gehiago izan dira, 2015eko 1. hiruhilekoarekin alderatuta. Ostalaritzan igoera egon zen (2.240 afiliazio gehiago, % +3,8), baita beste jarduera turistikoetan ere (1.205 afiliazio gehiago, % +3,8). Azkenik, bidaia-agentzia eta bidaia-antolatzaile jardueretan igoera honakoa izan zen: 47 afiliatu gehiago, % +2,4.

La afiliación en turismo, **en términos absolutos**, registró 3.491 afiliados más (3,8%) que en el 1º trimestre de 2015. En hostelería se registró un ascenso (+2.240 afiliaciones, +3,8%) al igual que en otras actividades turísticas (+1.205 afiliaciones, +3,8%). Por último, en agencias de viajes se ha producido un ascenso de 47 afiliados (+ 2,4%).

Ostalaritzan eta Bidaia-agentzia - Bidaia-antolatzaile jardueretan afiliatuak
Afiliados en Hostelería y Agencias de viajes-operadores turísticos



Afiliazioen joera positiboa izan da.

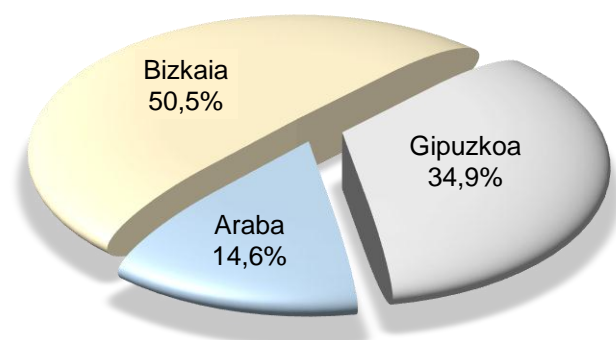
La tendencia de las afiliaciones ha sido positiva

Turismoarekin harreman zuzenagoa duten jarduerak: **Ostalaritza eta Bidaia-agentziak**, biak batera, Turismoko enplegu guztiaren % 65,7 hartzen dute euren gain. Langile afiliatuen kopurua igo egin zen; 2015eko 1. hiruhilekoan zeuden 60.542tik 2016ko 1. hiruhilekoan zeuden 62.828ra, hau da, % 3,8.

Las actividades con una relación más directa con el turismo: **hostelería y agencias de viajes** representan conjuntamente el 65,7% del empleo total del sector Turismo. Las personas afiliadas aumentaron de 60.542 en el 1º trimestre de 2015 a 62.828 en el 1º trimestre de 2016 lo que supone un incremento del 3,8%.

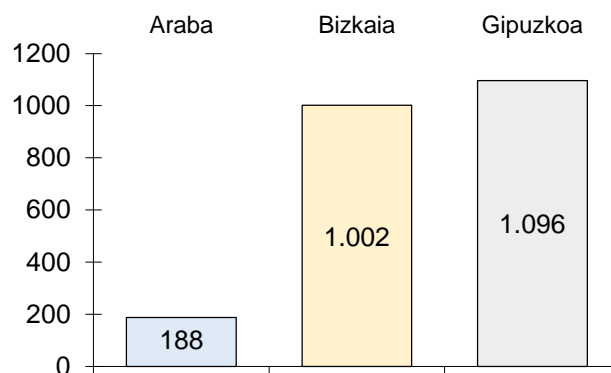
Afiliatuak Ostalaritzan eta Bidaia-agentzia - Turismo-operadoreen jardueretan Afiliados en Hostelería y Agencias de viajes-operadores turísticos por TTHH

Banaketa ehunekotan. Lurraldez Lurralde
2016ko 1. hiruhilekoa



Distribución porcentual de las ramas de actividad
1º Trimestre 2016

Urte arteko aldaketa-tasa kopuru absolutuetan
Aldakuntza aurreko urteko hiruhileko beraren aldean



Variación interanual en cifras absolutas de la afiliación
Δ 1T 2016 / 1T 2015

Lurralde historikoetako afiliazioen banaketari dagokionez, Araban enpleguaren % 14,6 da, Bizkaian % 50,5 eta Gipuzkoan % 34,9.

En cuanto a la distribución de las afiliaciones por Territorios Histórico, Araba representa el 14,6% del empleo, Bizkaia el 50,5 y Gipuzkoa el 34,9%.

Afiliatuen urte arteko aldakuntza-tasari dagokionez (2016ko 1. hiruhilekoa, aurreko urteko hiruhileko berarekin alderatuta) Ostalaritzan eta Bidaia-agentzian hiru lurralde historikoetan igoera positiboak erregistratu ziren afiliazio kopuruan (188 Araban; 1.002 Bizkaian eta 1.096 Gipuzkoan).

Respecto a la variación interanual (1º trimestre de 2016 respecto al 1 trimestre de 2015), en hostelería y agencias de viajes, los 3 Territorios Históricos registraron incrementos positivos en el nº de afiliaciones (Araba + 188; Bizkaia +1.002 y Gipuzkoa +1.096).

2016ko 1. Hiruhilekoa		2015		2016		
1º Trimestre de 2016		1. hiruhilekoa	Urtarrila	Otsaila	Martxo	1. hiruhilekoa
Euskal A.E. - C.A. de Euskadi		1º Trimestre	Enero	Febrero	Marzo	1º Trimestre
a1	Ostatu zerbitzuak Servicios de alojamiento	4.293	4.304	4.301	4.582	4.396
a2	Jaki eta edari zerbitzuak Servicios de comidas y bebidas	54.271	56.299	56.243	56.680	56.407
A: a1+a2	OSTALARITZA HOSTELERIA	58.563	60.603	60.544	61.262	60.803
B	BIDAIA-AGENTZIAK ETA BIDAIA-ANTOLATZAILAK AGENCIAS DE VIAJES Y OPERAD. TURISTICOS	1.978	1.993	2.025	2.057	2.025
A + B	Ostalaritza + Bidaia-agentziak eta B. antolatzaileak Hosteleria + Agencias de viajes y op. turísticos	60.542	62.596	62.569	63.319	62.828
C	BESTE JARDUERA TURISTIKOAK OTRAS ACTIVIDADES TURISTICAS	31.584	33.044	32.663	32.658	32.788
A + B + C	TURISMOAREN JARDUERAK GUZTIRA TOTAL ACTIVIDADES TURISMO	92.125	95.640	95.232	95.977	95.616

Informazio iturria: Gizarte Segurantzako datuak, Estatistika Organoak landutakoak. Datuak hilabeteko azken egunari dagozki.
Fuente: Elaboración propia a partir de datos de la Seguridad Social. Datos relativos al último día de mes.

TURISMOAREKIN ERLAZIONATUTAKO JARDUERAK
CONJUNTO DE ACTIVIDADES RELACIONADAS CON EL TURISMO

EUSKAL A.E. C.A. de EUSKADI	Datu absolutuak / Datos Absolutos			Δ 1T 2016 / 1T 2015		
	Afiliatuak Afiliados	Soldatakoak Asalariados	Autonomoak Autónomos	Afiliatuak Afiliados	Soldatakoak Asalariados	Autonomoak Autónomos
Ostatu zerbitzuak Servicios de alojamiento	4.396	3.855	541	2,4	18,0	4,3
Jaki eta edari zerbitzuak Servicios de comidas y bebidas	56.407	41.108	15.300	3,9	5,8	-0,8
Ostalaritza Hostelería	60.803	44.963	15.840	3,8	6,8	-0,7
Bidaia-agentziak eta bidaia-antolatzaileak Agencias de viajes y operadores turísticos	2.025	1.346	679	2,4	2,7	1,6
Beste jarduera turistikoak Otras actividades turísticas	32.788	27.870	4.918	3,8	4,1	2,1
TURISMOAREN JARDUERAK GUZTIRA TOTAL ACTIVIDADES TURISMO	95.616	74.179	21.437	3,8	5,7	0,0
EKONOMIA GUZTIRA Total ECONOMÍA	898.877	724.891	173.986	2,0	2,5	0,2

JARDUERAK ACTIVIDADES	% bertikalak / Economía guztira % verticales / Total Economía			% horizontalak % horizontales		
	Afiliatuak Afiliados	Soldatakoak Asalariados	Autonomoak Autónomos	Afiliatuak Afiliados	Soldatakoak Asalariados	Autonomoak Autónomos
Ostatu zerbitzuak Servicios de alojamiento	0,5	0,5	0,3	100,0	87,7	12,3
Jaki eta edari zerbitzuak Servicios de comidas y bebidas	6,3	5,7	8,8	100,0	72,9	27,1
Ostalaritza Hostelería	6,8	6,2	9,1	100,0	73,9	26,1
Bidaia-agentziak eta bidaia-antolatzaileak Agencias de viajes y operadores turísticos	0,2	0,2	0,4	100,0	66,5	33,5
Beste jarduera turistikoak Otras actividades turísticas	3,6	3,8	2,8	100,0	85,0	15,0
TURISMOAREN JARDUERAK GUZTIRA TOTAL ACTIVIDADES TURISMO	10,6	10,2	12,3	100,0	77,6	22,4
EKONOMIA GUZTIRA Total ECONOMÍA	100,0	100,0	100,0	100,0	80,6	19,4

OSTALARITZA ETA BIDAIA-AGENTZIAK
HOSTELERIA Y AGENCIAS DE VIAJE

	Datu absolutuak / Datos Absolutos			Δ 1T 2016 / 1T 2015		
	Afiliatuak Afiliados	Soldatakoak Asalariados	Autonomoak Autónomos	Afiliatuak Afiliados	Soldatakoak Asalariados	Autonomoak Autónomos
Araba	9.168	6.784	2.383	2,1	3,4	-1,3
Bizkaia	31.755	23.222	8.533	3,3	5,1	-1,4
Gipuzkoa	21.905	16.303	5.602	5,3	10,4	1,1
Euskal E.A. / C.A. de Euskadi	62.828	46.309	16.519	3,8	6,6	-0,6

	% bertikalak %verticales			% horizontalak % horizontales		
	Afiliatuak Afiliados	Soldatakoak Asalariados	Autonomoak Autónomos	Afiliatuak Afiliados	Soldatakoak Asalariados	Autonomoak Autónomos
Araba	14,6	14,7	14,4	100,0	74,0	26,0
Bizkaia	50,5	50,1	51,7	100,0	73,1	26,9
Gipuzkoa	34,9	35,2	33,9	100,0	74,4	25,6
Euskal E.A. / C.A. de Euskadi	100,0	100,0	100,0	100,0	73,7	26,3

