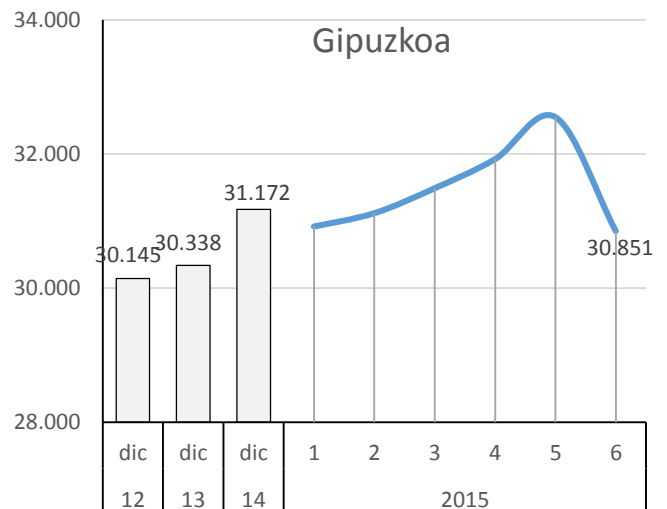
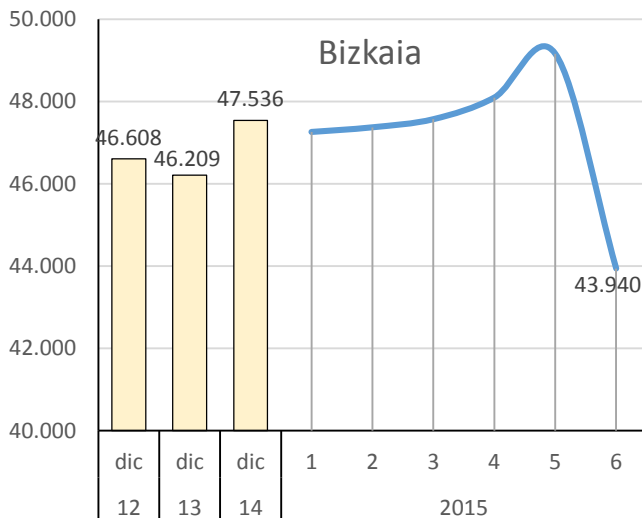
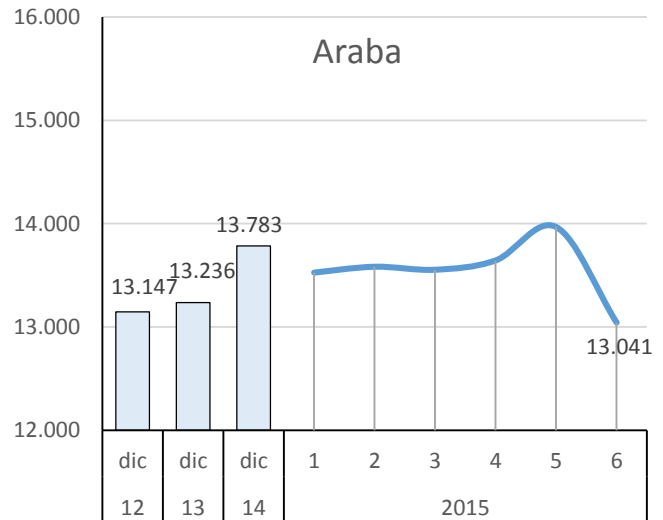
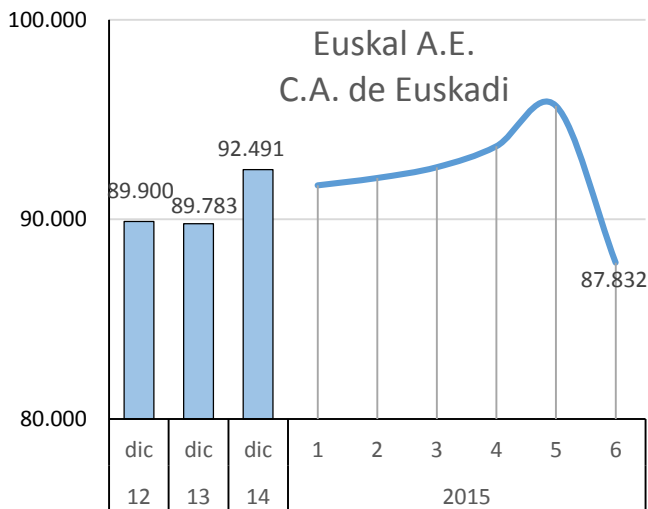


Euskal A.E.-ko afiliatuak Turismo sektorean. 2012 -2015
Afiliados en el sector turístico C.A. de Euskadi 2012- 2015



Iturria: Gizarte Segurantzako datuak, Estadística Organoak landutakoak. Datuak hilabeteko azken egunari dagozkie.
Fuente: Elaboración propia a partir de datos de la Seguridad Social. Datos relativos al último día de mes

TURISMOAREKIN ERLAZIONATUTAKO JARDUERAK

- Ostalaritza
- Bidaia-agentziak eta bidaia-antolatzaileak
- Beste jardura turistikoak

Goian adierazitako jardueren % 100ek ez dute euren jardura Turismo sektorerako bakarrik garatzen. Hau da, enplegu guztia ezin zaio Turismoari egotzi.

Oharra: Turismoarekin erlazioaturiko jarduerak nazioarteko gomendioen arabera.

CONJUNTO DE ACTIVIDADES RELACIONADAS CON EL TURISMO

- Hostelería
- Agencias de viajes y operadores turísticos
- Otras actividades turísticas

No el 100% de las actividades arriba señaladas tiene como destino final el Turismo. Es decir, que no todo el empleo se puede atribuir al Turismo.

Nota: Relación de actividades relacionadas con el Turismo de acuerdo a las recomendaciones internacionales

2015eko bigarren hiruhilekoan, jarduera turistikoetan **92.388** afiliatu zeuden guztira Gizarte-Segurantz (Euskal AEan altan dauden afiliatu guztien % 10,4). Afiliazio kopuruak gora egin du % 3,1 iazko hiruhileko bereko datuekin alderatuta.

Turismoarekin erlazionatutako jarduerak portaera hobea izan zuten euskal ekonomiak baino, non aldi horretan afiliazioek 870.714tik 888.421ra pasatu baitziren (% +2,0).

Turismo sektorean, **soldatako langileak** (% +4,0) eta langile **autonomoak** gehitu egin ziren (% +0,3).

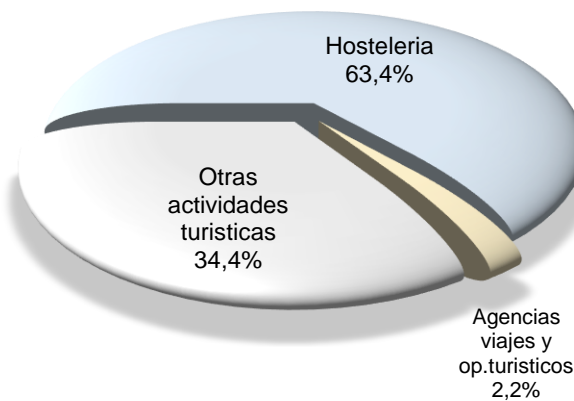
En el segundo trimestre de 2015 en las actividades turísticas había un total de **92.388** afiliados en la Seguridad Social (el 10,4% del total de afiliados en alta laboral de la C.A. de Euskadi). El nº de afiliaciones registró un aumento del 3,1% (2º trimestre de 2015 respecto al 2º trimestre de 2014).

El conjunto de las actividades relacionadas con el turismo tuvo un mejor comportamiento que la economía vasca en su conjunto, donde las afiliaciones en ese mismo periodo pasaron de 870.714 a 888.421 (+2,0%).

En el sector turístico aumentaron tanto los **asalariados** (+4,0%) como los **autónomos** (+0,3%).

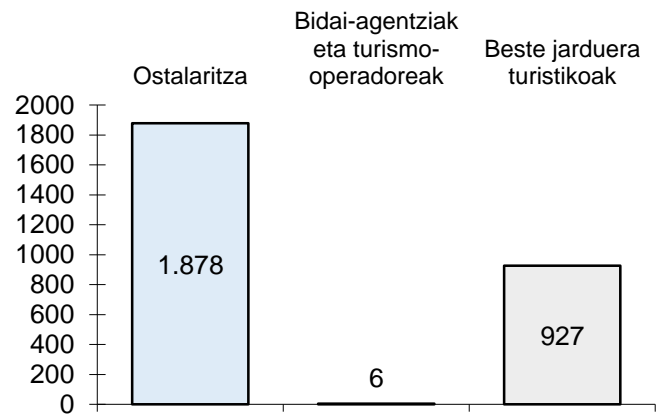
Afiliatuak Turismo sektorean, jardueren arabera Afiliados en el sector turístico por ramas de actividad

Jarduera-adarren banaketa ehunekotan
2015eko 2. hiruhilekoa



Distribución porcentual de las ramas de actividad
2º Trimestre 2015

Urte arteko aldaketa-tasa kopuru absolutuetan
Aldakuntza aurreko urteko hiruhileko beraren aldean

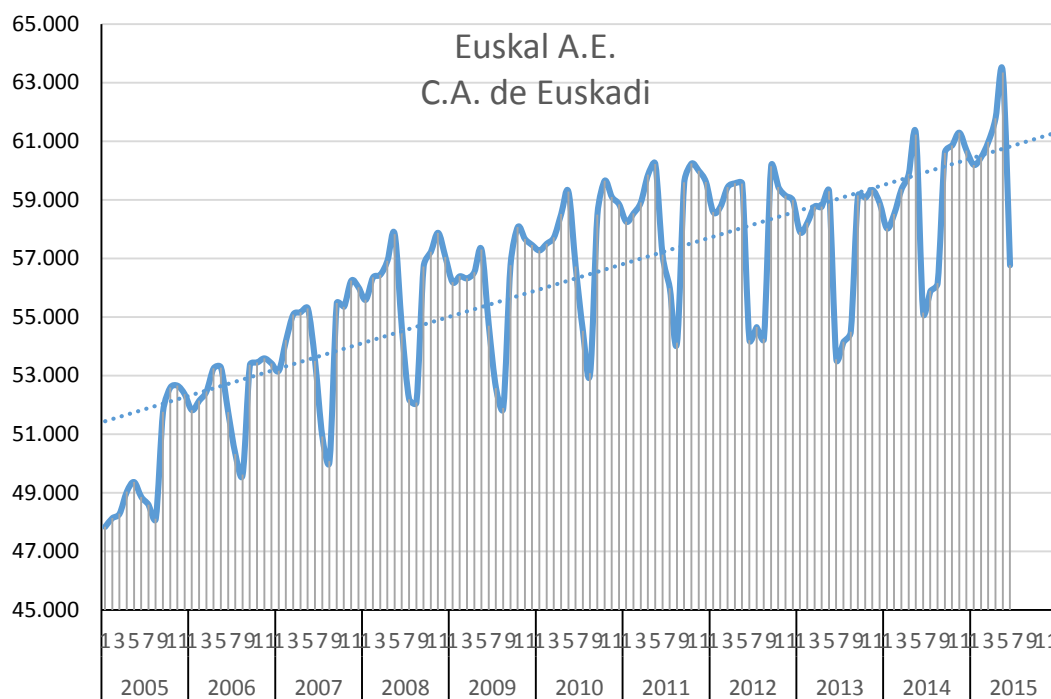


Variación interanual en cifras absolutas de la afiliación
Δ 2T 2015 / 2T 2014

Turismo sektorean afiliatu diren langileak, **kopuru absolutuetan**, 2.810 gehiago izan dira, 2014ko 2. hiruhilekoarekin alderatuta. Ostalaritzan igoera egon zen (1.876 afiliazio gehiago, % +3,3), baita beste jarduera turistikoetan ere (927 afiliazio gehiago, % +3,0). Azkenik, bidaia-agentzia eta bidaia-antolatzaile jardueretan igoera honakoa izan zen: 6 afiliatu gehiago, % +0,3.

La afiliación en turismo, **en términos absolutos**, registró 2.810 afiliados más (3,1%) que en el 2º trimestre de 2014. En hostelería se registró un ascenso (+1.878 afiliaciones, +3,3%) lo mismo que en otras actividades turísticas (+927 afiliaciones, +3,0%). Por último, el ascenso relativo a las agencias de viajes y operadores turísticos fue de 6 afiliados más (+0,3%).

Ostalaritzan eta Bidaia-agentzia - Bidaia-antolatzaile jardueretan afiliatuak
Afiliados en Hostelería y Agencias de viajes-operadores turísticos



Hilez hileko datuak

Datos mensuales

Ekainetik aurrera ziklikoki erregistratzen den jaitsiera Beste jaki zerbitzu batzuk JESN 5629 kode duen jardueran gertatzen da. Jarduera honek eskola-jangeletarako zerbitzuak barne hartzen ditu.

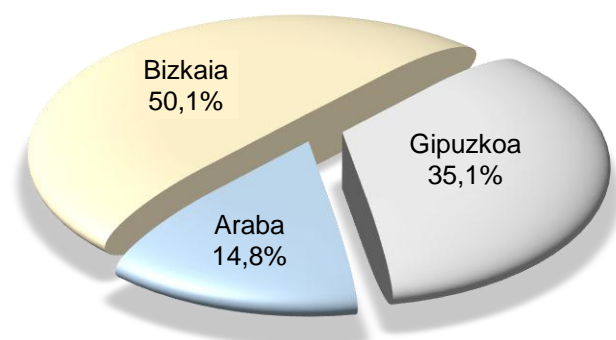
La bajada que se registra cíclicamente a partir de junio se concentra en la actividad con código CNAE 5629 Otros servicios de comidas. Esta actividad incluye los servicios a los comedores escolares.

Turismoarekin harreman zuzenagoa duten jarduerak: [Ostalaritza eta Bidaia-agentziak](#), biak batera, Turismoko enplegu guztiaren %65,6 hartzen dute euren gain. Langile afiliatuen kopurua igo egin zen; 2014ko 2. hiruhilekoan zeuden 58.749tik 2015eko 2. hiruhilekoan zeuden 60.632ra igo zen, hau da, % 3,2.

Las actividades con una relación más directa con el turismo: [hostelería y agencias de viajes](#) representan conjuntamente el 65,6% del empleo total del sector Turismo. Las personas afiliadas aumentaron de 58.749 en el 2º trimestre de 2014 a 60.632 en el 2º trimestre de 2015 lo que supone un incremento del 3,2%.

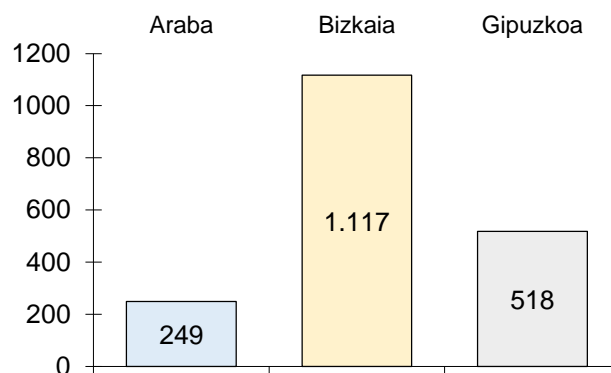
Afiliatuak Ostalaritzan eta Bidaia-agentzia - Turismo-operadoreen jardueretan
Afiliados en Hostelería y Agencias de viajes-operadores turísticos por TTHH

Banaketa ehunekotan. Lurraldez Lurralde
2015eko 2. hiruhilekoa



Distribución porcentual de afiliaciones por TT.HH.
2º Trimestre 2015

Urte arteko aldaketa-tasa kopuru absolutuetan
Aldakuntza aurreko urteko hiruhileko beraren aldean



Variación interanual en cifras absolutas de la afiliación
Δ 2T 2015 / 2T 2014

Lurralde historikoetako afiliazioen banaketari dagokionez, Araban enpleguaren % 14,8 da, Bizkaian % 50,1 eta Gipuzkoan % 35,1.

En cuanto a la distribución de las afiliaciones por Territorios Histórico, Araba representa el 14,8% del empleo, Bizkaia el 50,1 y Gipuzkoa el 35,1%.

Afiliatuen urte arteko aldakuntza-tasari dagokionez (2015eko 2. hiruhilekoa, aurreko urteko hiruhileko berarekin alderatuta) Ostalaritzan eta Bidaia-agentzian hiru lurralde historikoetan igoera positiboak erregistratu ziren afiliazio kopuruan (Araban 249; 1.117 Bizkaian eta 518 Gipuzkoan).

Respecto a la variación interanual (2º trimestre de 2015 respecto al 2º trimestre de 2014), en hostelería y agencias de viajes, los 3 Territorios Históricos registraron incrementos positivos en el nº de afiliaciones (Araba + 249; Bizkaia +1.117 y Gipuzkoa +518).

2015eko 2. Hiruhilekoa		2014	2015			
2º Trimestre de 2015		2. hiruhilekoa	Apirila	Maiatza	Ekaina	2. hiruhilekoa
Euskal A.E. - C.A. de Euskadi		2º Trimestre	Abril	Mayo	Junio	2º Trimestre
a1	Ostatu zerbitzuak Servicios de alojamiento	4.701	4.545	4.843	4.991	4.793
a2	Jaki eta edari zerbitzuak Servicios de comidas y bebidas	51.990	55.211	56.421	49.698	53.777
A: a1+a2	OSTALARITZA HOSTELERIA	56.692	59.756	61.264	54.689	58.570
B	BIDAIA-AGENTZIAK ETA BIDAIA-ANTOLATZAILAK AGENCIAS DE VIAJES Y OPERAD. TURISTICOS	2.057	2.029	2.081	2.078	2.063
A + B	Ostalaritza + Bidaia-agentziak eta B. antolatzaileak Hosteleria + Agencias de viajes y op. turísticos	58.749	61.785	63.345	56.767	60.632
C	BESTE JARDUERA TURISTIKOAK OTRAS ACTIVIDADES TURISTICAS	30.829	31.872	32.330	31.065	31.756
A + B + C	TURISMOAREN JARDUERAK GUZTIRA TOTAL ACTIVIDADES TURISMO	89.578	93.657	95.675	87.832	92.388

Informazio iturria: Gizarte Segurantzako datuak, Estatistika Organoak landutakoak. Datuak hilabeteko azken egunari dagozki.
Fuente: Elaboración propia a partir de datos de la Seguridad Social. Datos relativos al último día de mes.

TURISMOAREKIN ERLAZIONATUTAKO JARDUERAK
CONJUNTO DE ACTIVIDADES RELACIONADAS CON EL TURISMO

EUSKAL A.E. C.A. de EUSKADI	Datu absolutuak / Datos Absolutos			Δ 2T 2015 / 2T 2014		
	Afiliatuak Afiliados	Soldatakoak Asalariados	Autonomoak Autónomos	Afiliatuak Afiliados	Soldatakoak Asalariados	Autonomoak Autónomos
Ostatu zerbitzuak Servicios de alojamiento	4.793	4.252	541	1,9	1,8	3,4
Jaki eta edari zerbitzuak Servicios de comidas y bebidas	53.777	38.235	15.542	3,4	5,0	-0,2
Ostalaritza Hostelería	58.570	42.487	16.082	3,3	4,6	-0,1
Bidaia-agentziak eta bidaia-antolatzaileak Agencias de viajes y operadores turísticos	2.063	1.363	700	0,3	-0,8	2,3
Beste jarduera turistikoak Otras actividades turísticas	31.756	26.859	4.897	3,0	3,4	1,1
TURISMOAREN JARDUERAK GUZTIRA TOTAL ACTIVIDADES TURISMO	92.388	70.709	21.679	3,1	4,0	0,3
EKONOMIA GUZTIRA Total ECONOMÍA	888.421	713.817	174.604	2,0	2,4	0,6

JARDUERAK ACTIVIDADES	% bertikalak / Economía guztira % verticales / Total Economía			% horizontalak % horizontales		
	Afiliatuak Afiliados	Soldatakoak Asalariados	Autonomoak Autónomos	Afiliatuak Afiliados	Soldatakoak Asalariados	Autonomoak Autónomos
Ostatu zerbitzuak Servicios de alojamiento	0,5	0,6	0,3	100,0	88,7	11,3
Jaki eta edari zerbitzuak Servicios de comidas y bebidas	6,1	5,4	8,9	100,0	71,1	28,9
Ostalaritza Hostelería	6,6	6,0	9,2	100,0	72,5	27,5
Bidaia-agentziak eta bidaia-antolatzaileak Agencias de viajes y operadores turísticos	0,2	0,2	0,4	100,0	66,1	33,9
Beste jarduera turistikoak Otras actividades turísticas	3,6	3,8	2,8	100,0	84,6	15,4
TURISMOAREN JARDUERAK GUZTIRA TOTAL ACTIVIDADES TURISMO	10,4	9,9	12,4	100,0	76,5	23,5
EKONOMIA GUZTIRA Total ECONOMÍA	100,0	100,0	100,0	100,0	80,3	19,7

OSTALARITZA ETA BIDAIA-AGENTZIAK
HOSTELERIA Y AGENCIAS DE VIAJE

	Datu absolutuak / Datos Absolutos			Δ 2T 2015 / 2T 2014		
	Afiliatuak Afiliados	Soldatakoak Asalariados	Autonomoak Autónomos	Afiliatuak Afiliados	Soldatakoak Asalariados	Autonomoak Autónomos
Araba	8.966	6.522	2.444	2,9	4,4	-1,1
Bizkaia	30.381	21.644	8.737	3,8	5,5	-0,1
Gipuzkoa	21.285	15.684	5.601	2,5	3,1	0,7
Euskal E.A. / C.A. de Euskadi	60.632	43.850	16.782	3,2	4,5	0,0

	% bertikalak %verticales			% horizontalak % horizontales		
	Afiliatuak Afiliados	Soldatakoak Asalariados	Autonomoak Autónomos	Afiliatuak Afiliados	Soldatakoak Asalariados	Autonomoak Autónomos
Araba	14,8	14,9	14,6	100,0	72,7	27,3
Bizkaia	50,1	49,4	52,1	100,0	71,2	28,8
Gipuzkoa	35,1	35,8	33,4	100,0	73,7	26,3
Euskal E.A. / C.A. de Euskadi	100,0	100,0	100,0	100,0	72,3	27,7

