



41. EUSKAL SOZIOMETROA

2009KO AZAROA

SOCIÓMETRO VASCO 41

NOVIEMBRE 2009

www.lehendakaritza.ejgv.euskadi.net/r48-17354/eu/
www.lehendakaritza.ejgv.euskadi.net/r48-17354/es/

Aurkibidea / Índice

A - Egoeraren balorazioa / Valoración de la situación	1
A.1 - EAEko eta Estatuko egoera ekonomikoa / Situación económica de la CAPV y del Estado	1
A.2 - EAEko eta Estatuko egoera politikoa / Situación política de la CAPV y del Estado	3
A.3 - EAEko eta Estatuko egoera soziala / Situación social de la CAPV y del Estado	4
A.4 - EAEko arazo nagusiak / Principales problemas de la CAPV	5
A.5 - Norberaren arazo nagusiak / Principales problemas personales	7
A.6 - Administrazioarekiko poztasuna / Satisfacción con la administración	9
B.- Jarrera politikoak / Actitudes políticas	10
B.1 - Politikarekiko interesa / Interés por la política	10
B.2 - Alderdi politiko batekiko hurbiltasuna / Proximidad hacia algún partido político	11
B.3 - Norberaren kokapena ezker-eskuin ardatzean / Autoubicación en el eje izquierda-derecha	12
B.4 - Norberaren kokapena euskal herritar-espainiar ardatzean / Autoubicación en el eje vasco-español	13
B.5 - Hobetsitako autogobernu maila / Nivel de autogobierno deseado	14
B.6 - Erakundeekiko konfiantza / Confianza en las instituciones	14
B.7 - Buruzagi politikoen ezagutza / Conocimiento de líderes políticos	21
B.8 - Buruzagi politikoen balorazioa / Valoración de líderes políticos	21
B.9 - Aukera politikoekiko begikotasuna / Simpatía hacia opciones políticas	22
C - Boto-oroimen eta boto-asmo gordinak / Recuerdo e intención directa de voto	24
C.1 - Boto-oroimen gordina 2009ko hauteskunde autonomikoetan / Recuerdo directo de voto en elecciones autonómicas 2009	24
C.2 - Boto-asmo gordina hauteskunde autonomikoetarako / Intención directa de voto para elecciones autonómicas	24
C.3 - Boto-oroimen gordina 2008ko hauteskunde orokorretan / Recuerdo directo de voto en elecciones generales 2008	25
C.4 - Boto-asmo gordina hauteskunde orokorretarako / Intención directa de voto para elecciones generales	25
Zehaztasun teknikoak / Ficha técnica	26
Eranskina: Taulak / Anexo: Tablas	27

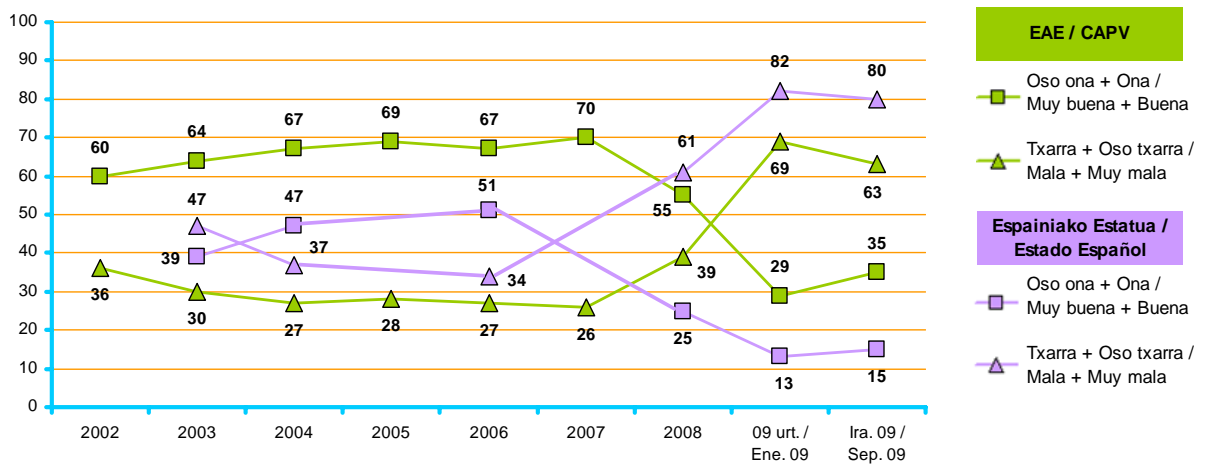
A - Egoeraren balorazioa / Valoración de la situación

A.1 - EAEko eta Estatuko egoera ekonomikoa / Situación económica de la CAPV y del Estado

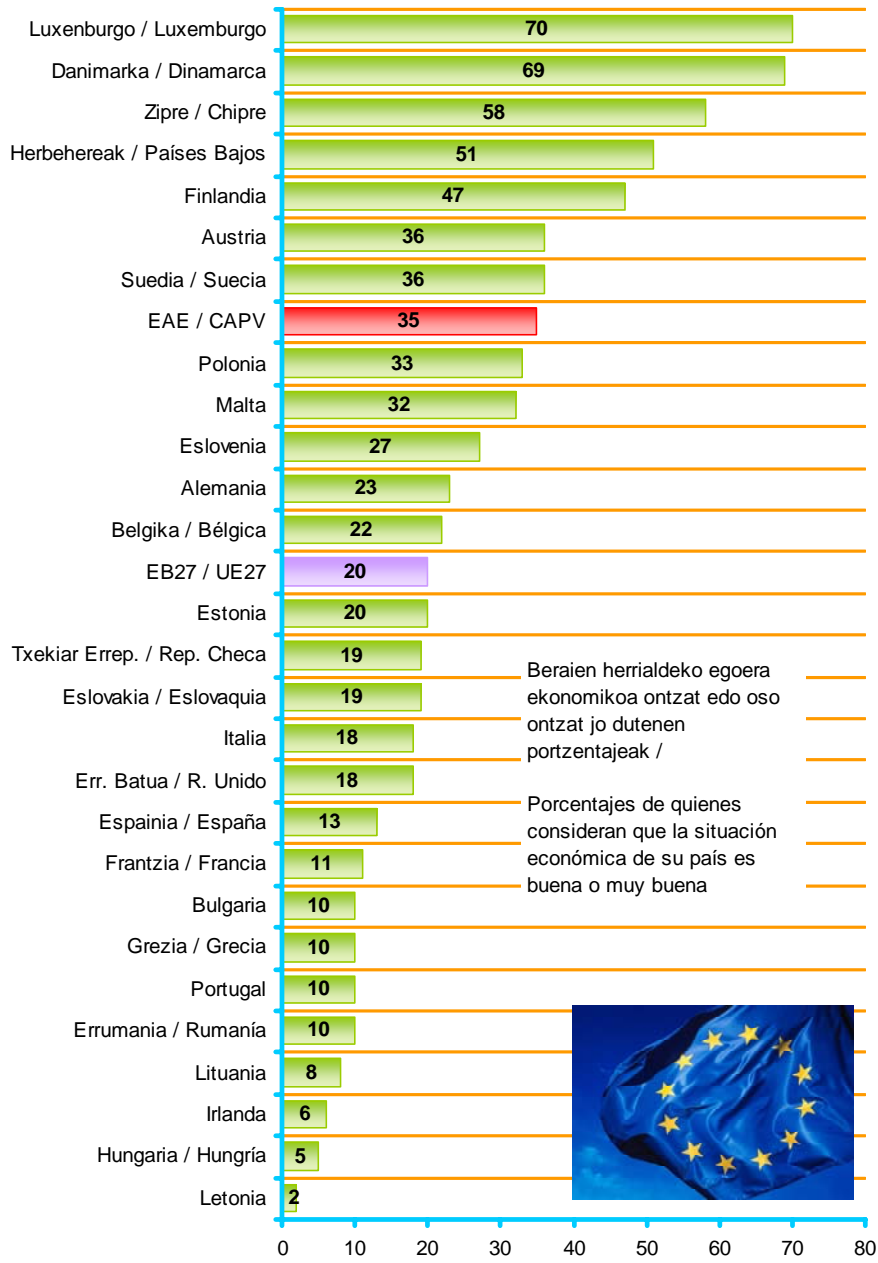
	GUZTIZKOAK TOTALES	
	Oso ona / Muy buena	2
ZURE USTEZ NOLAKOA DA EGOERA EKONOMIKOA EAEn? / ¿CÓMO CALIFICARÍA UD. LA SITUACIÓN ECONÓMICA DE LA CAV?	Ona / Buena	33
	Txarra / Mala	53
	Oso txarra / Muy mala	10
	Ed-Ee / Ns-Nc	3
	Oso ona / Muy buena	1
ETA ZURE USTEZ NOLAKOA DA EGOERA EKONOMIKOA ESPAINIAKO ESTATUAN? / Y ¿CÓMO CALIFICARÍA UD. LA SITUACIÓN ECONÓMICA DEL ESTADO ESPAÑOL?	Ona / Buena	14
	Txarra / Mala	59
	Oso txarra / Muy mala	21
	Ed-Ee / Ns-Nc	6
Ehuneko bertikalak / Porcentajes verticales	100	



Kolektibokako emaitzak kontsultatzeko orrialdea: **28** :Página para consultar los resultados por colectivos



41. Euskal Soziometroa (Landa lana: 09/09/22-30)
Sociómetro Vasco 41 (Trabajo de campo: 22-30/09/09)



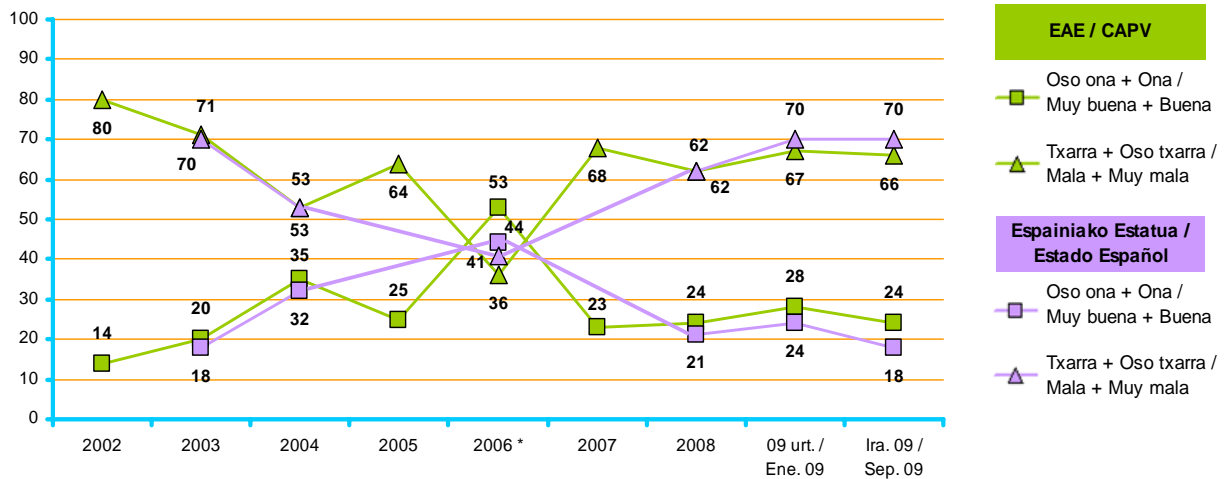
Europako datuak / Datos de Europa: European Commission (junio-julio 2009 ekaina-uztaila): "Eurobarometer 71"

A.2 - EAEko eta Estatuko egoera politikoa / Situación política de la CAPV y del Estado

	GUZTIZKOAK TOTALES	
ETA NOLAKOA DA, ZURE USTEZ, EGOERA POLITIKOA EAEn? / Y ¿CÓMO CALIFICARÍA UD. LA SITUACIÓN POLÍTICA DE LA CAV?	Oso ona / Muy buena	1
	Ona / Buena	23
	Txarra / Mala	54
	Oso txarra / Muy mala	12
	Ed-Ee / Ns-Nc	11
ETA NOLAKOA DA, ZURE USTEZ, EGOERA POLITIKOA ESPAINIAKO ESTATUAN? / Y ¿CÓMO CALIFICARÍA UD. LA SITUACIÓN POLÍTICA DEL ESTADO ESPAÑOL?	Oso ona / Muy buena	1
	Ona / Buena	17
	Txarra / Mala	53
	Oso txarra / Muy mala	17
	Ed-Ee / Ns-Nc	12
Ehuneko bertikalak / Porcentajes verticales	100	



Kolektibokako emaitzak kontsultatzeko orrialdea: **30** :Página para consultar los resultados por colectivos



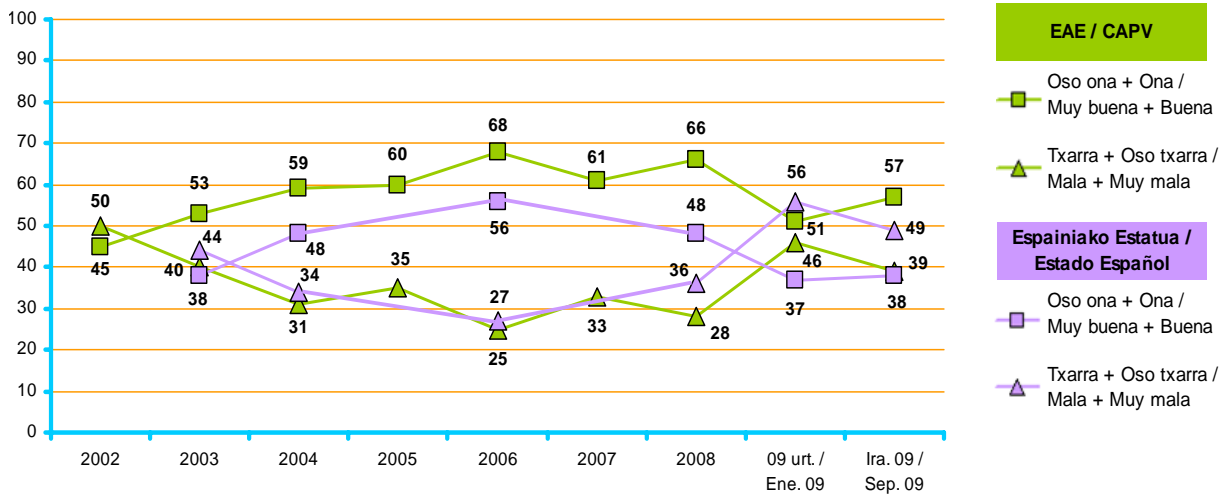
* 2006an ETAK su-etena aldarrikatu zuen / En 2006 ETA anunció una tregua

A.3 - EAEko eta Estatuko egoera soziala / Situación social de la CAPV y del Estado

		GUZTIZKOAK TOTALES
EAEko EGOERA SOZIALARI DAGOKIONEZ, ZURE USTEZ NOLAKOA DA? / EN CUANTO A LA SITUACIÓN SOCIAL DE LA CAPV, ¿CÓMO LA CALIFICARÍA UD?	Oso ona / Muy buena	3
	Ona / Buena	54
	Txarra / Mala	34
	Oso txarra / Muy mala	5
	Ed-Ee / Ns-Nc	5
ETA, ZURE USTEZ, NOLAKOA DA EGOERA SOZIALA ESPAINIAKO ESTATUAN? / Y ¿CÓMO CALIFICARÍA UD. LA SITUACIÓN SOCIAL DEL ESTADO ESPAÑOL?	Oso ona / Muy buena	1
	Ona / Buena	37
	Txarra / Mala	41
	Oso txarra / Muy mala	8
Ed-Ee / Ns-Nc	12	
Ehuneko bertikalak / Porcentajes verticales		100



Kolektibokako emaitzak kontsultatzeko orrialdea: **32** :Página para consultar los resultados por colectivos



A.4 - EAeko arazo nagusiak / Principales problemas de la CAPV

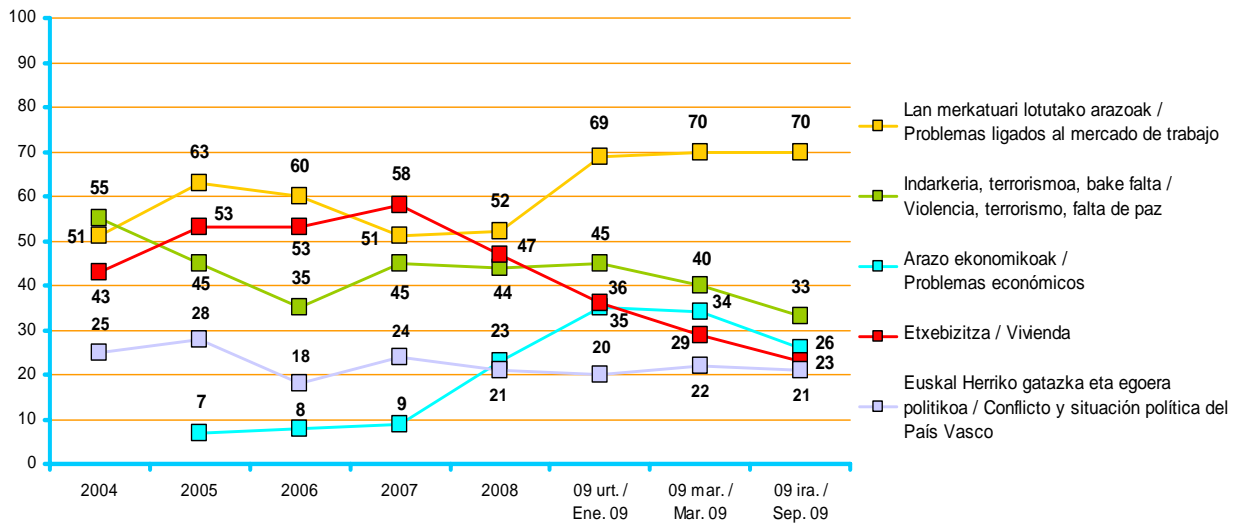
	GUZTIZKOAK TOTALES
Lan merkatuari lotutako arazoak / Problemas ligados al mercado de trabajo	70
Indarkeria, terrorismoa, bake falta / Violencia, terrorismo, falta de paz	33
Arazo ekonomikoak / Problemas económicos	26
Etxebizitza / La vivienda	23
Euskal Herriko gatazka eta egoera politikoa / El conflicto y la situación política del País Vasco	21
Immigrazioa eta horri lotutako arazoak (arrazakeria,...) / La inmigración y problemas con ella relacionados (racismo)	9
Zerbitzu publikoen funtzionamendua eta hedadura, laguntzak / Funcionamiento y cobertura de los servicios públicos,ayudas	5
Osasungintza, Osakidetza, Gizarte Segurantzza, Osasuna / Sanidad, Osakidetza, Seguridad Social, Salud	4
ZURE USTEZ, ZEINTZUK DIRA EUSKADIKO KOMUNITATE AUTONOMOKO HIRU ARAZO NAGUSIAK? /	
Delinkuentzia eta segurtasun falta / La delincuencia y la inseguridad ciudadana	4
EN SU OPINIÓN, ¿CUÁLES SON LOS TRES PROBLEMAS MÁS IMPORTANTES DEL LA COMUNIDAD AUTÓNOMA VASCA?	
Hezkuntza / Educación	2
Azpiegiturak eta garraioak / Infraestructuras y transporte	2
Arazo eta desberdintasun sozialak / Problemas y desigualdades sociales	2
Pentsioak / Pensiones	2
Gazteen arazoak / Problemas de la juventud	2
Ingurumena / Medio ambiente	1
Balioen krisia,norberekeria,intolerantzia,errespetu falta / Crisis de valores,egoismo,intolerancia,falta de respeto	1
Hizkuntza egoerarekin lotutako arazoak / Problemas relacionado: con la situación lingüística	1
Emakumeen aurkako indarkeria / Violencia contra las mujeres	1
Drogak / Las drogas	1
Justiziaren funtzionamendua / Funcionamiento de la justicia	1
Ustelkeria eta iruzurra / Corrupción y fraude	1

Inkestatuek espontaneoki emandako erantzunak ondoren kodifikatu dira. Portzentajeen batura ez da 100, hiru arazo aipatu ahal zirelako / Se ha realizado una codificación posterior de las respuestas dadas espontáneamente por las personas encuestadas. Los porcentajes no suman 100 porque se podían mencionar hasta tres problemas.

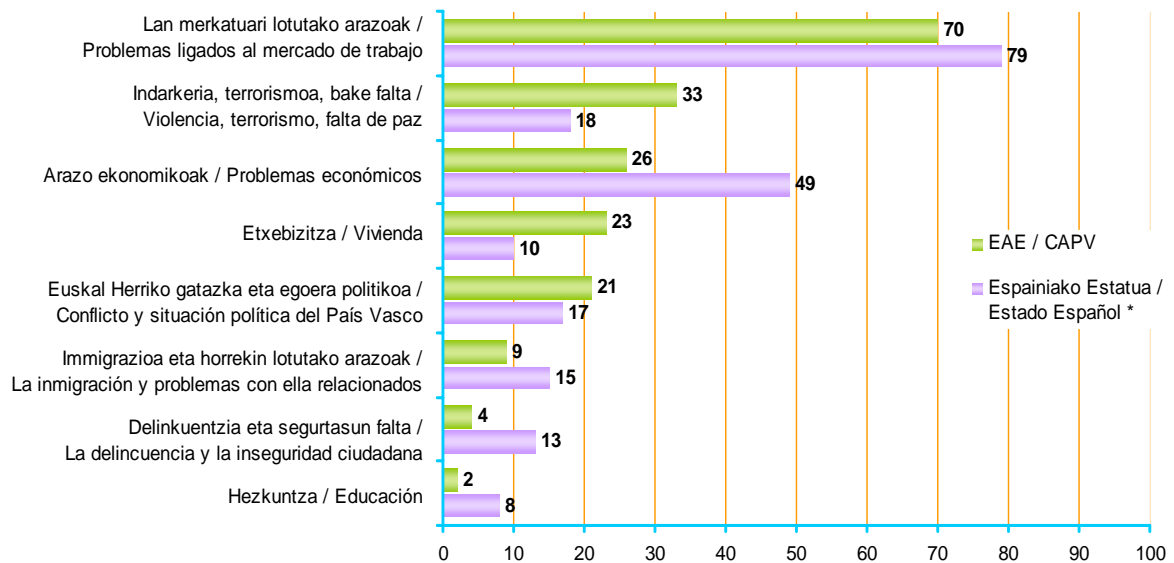


Kolektibokako emaitzak kontsultatzeko orrialdea: **34** :Página para consultar los resultados por colectivos

41. Euskal Soziometroa (Landa lana: 09/09/22-30)
Sociómetro Vasco 41 (Trabajo de campo: 22-30/09/09)



* 2006an ETAk su-etena aldarrikatu zuen / En 2006 ETA anunció una tregua



* Estatuko datuak / Datos del Estado: CIS (Centro de Investigaciones Sociológicas) (septiembre 2009 iraila): "Barómetro de septiembre" (estudio 2812 ikerketa)

A.5 - Norberaren arazo nagusiak / Principales problemas personales

	GUZTIZKOAK TOTALES
Lan merkatuari lotutako arazoak / Problemas ligados al mercado de trabajo	38
Arazo ekonomikoak / Problemas económicos	25
Etxebizitza / La vivienda	13
Osasungintza, Osakidetza, Gizarte Segurantzaz, Osasuna / Sanidad, Osakidetza, Seguridad Social, Salud	12
Familia / La familia	9
Zerbitzu publikoen funtzionamendua eta hedadura, laguntzak / Funcionamiento y cobertura de los servicios públicos, ayudas	6
Pentsioak / Pensiones	5
Hezkuntza / Educación	5
Azpiegiturak eta garraioak / Infraestructuras y transporte	4
Indarkeria, terrorismoa, bake falta / Violencia, terrorismo, falta de paz	4
Euskal Herriko gatazka eta egoera politikoa / El conflicto y la situación política del País Vasco	3
Delinkuentzia eta segurtasun falta / La delincuencia y la inseguridad ciudadana	3
Immigrazioa eta horri lotutako arazoak (arrazakeria,...) / La inmigración y problemas con ella relacionados (racismo)	3
Arazo eta desberdintasun sozialak / Problemas y desigualdades sociales	2
Balioen krisia, norberekeria, intolerantzia, errespetu falta / Crisis de valores, egoismo, intolerancia, falta de respeto	1
Ingurumena / Medio ambiente	1
Gazteen arazoak / Problemas de la juventud	1

ZURE EGUNEROKO BIZITZAN
ZENTRATUZ, ZEIN HIRU ARAZO EDO
KEZKA NAGUSI DITUZU? /

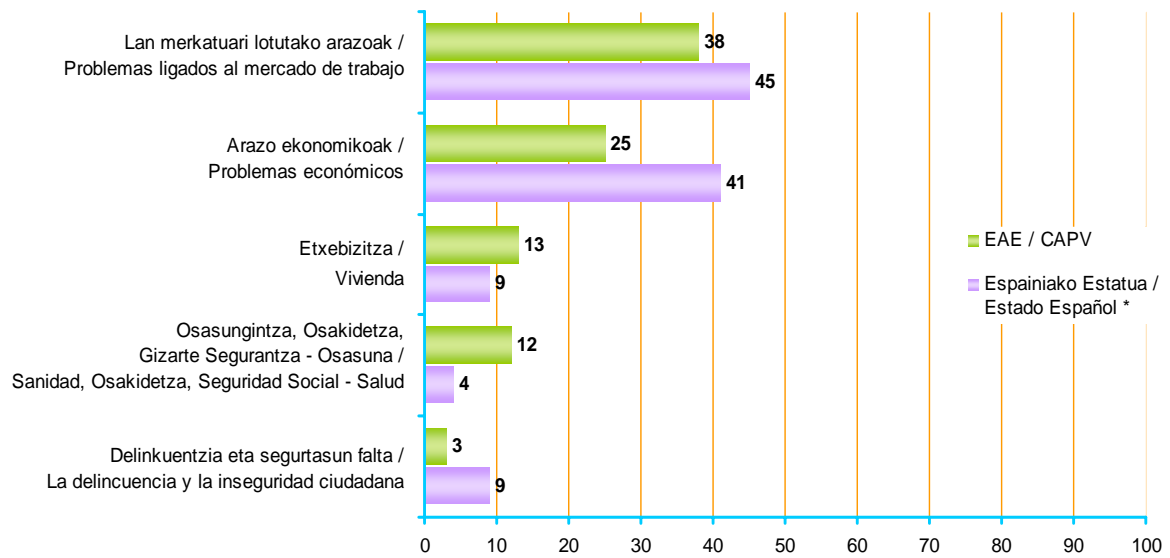
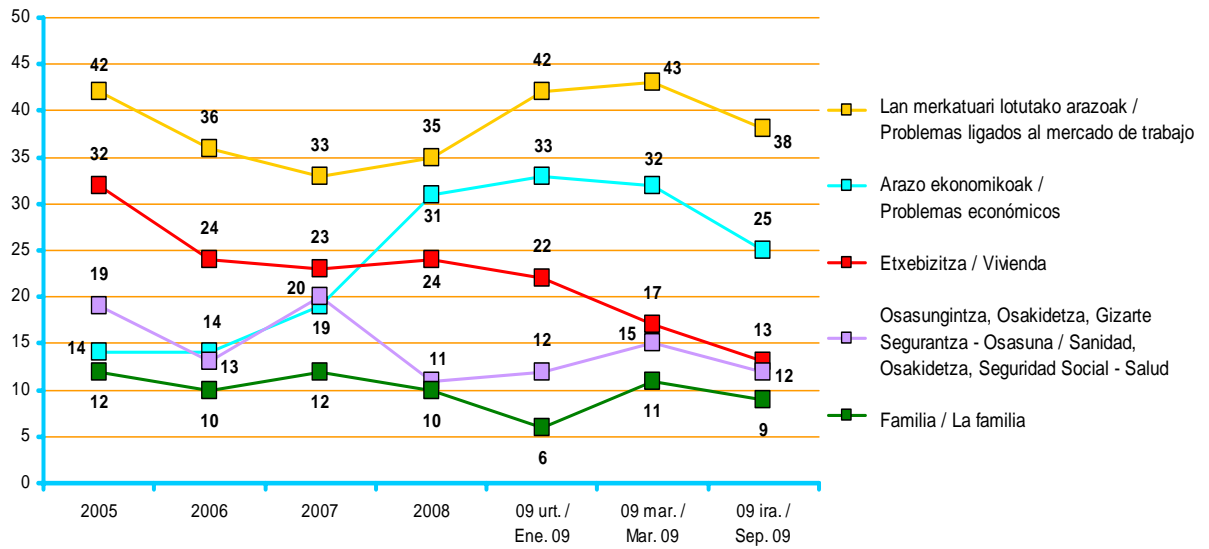
Y CENTRÁNDONOS EN SU VIDA DIARIA,
¿QUÉ TRES PROBLEMAS O
PREOCUPACIONES PERSONALES TIENE
UD.?

Inkestaturek espontaneoki emandako erantzunak ondoren kodifikatu dira. Portzentajeen batura ez da 100, hiru arazo aipatu ahal zirelako / Se ha realizado una codificación posterior de las respuestas dadas espontáneamente por las personas encuestadas. Los porcentajes no suman 100 porque se podían mencionar hasta tres problemas.



Kolektibokako emaitzak kontsultatzeko orrialdea: 37 :Página para consultar los resultados por colectivos

41. Euskal Soziometroa (Landa lana: 09/09/22-30)
Sociómetro Vasco 41 (Trabajo de campo: 22-30/09/09)



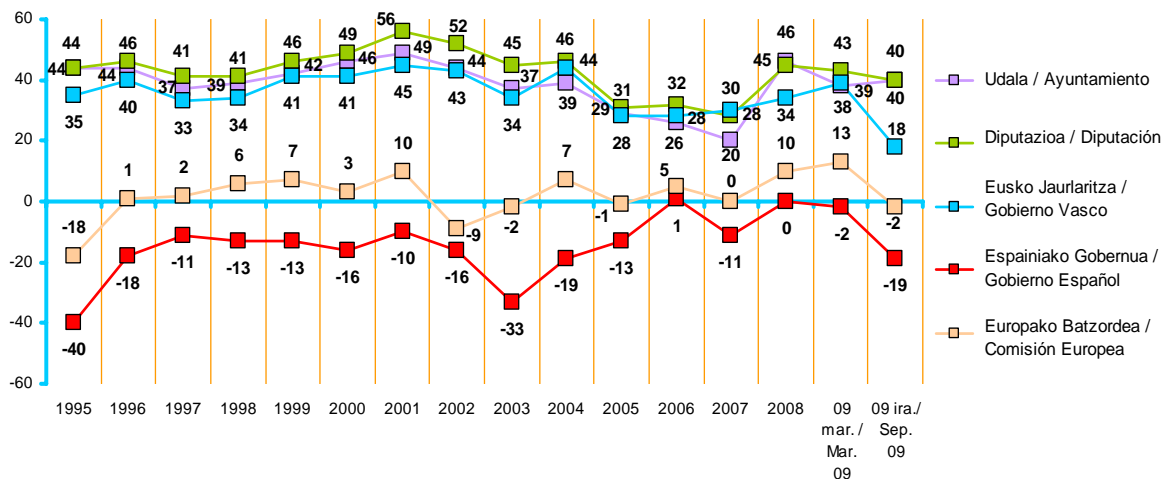
* Estatuoko datuak / Datos del Estado: CIS (Centro de Investigaciones Sociológicas) (septiembre 2009 iraila): "Barómetro de septiembre" (estudio 2812 ikerketa)

A.6 - Administrazioarekiko poztasuna / Satisfacción con la administración

	GUZTIZKOAK TOTALES	
HERRIKO/HIRIKO UDALAREKIKO POZTASUNA / SATISFACCIÓN CON EL AYUNTAMIENTO DE SU LOCALIDAD	Pozik / Satisfecho/a	68
	Ez pozik / Insatisfecho/a	28
	Ed-Ee / Ns-Nc	4
DIPUTAZIOAREKIKO POZTASUNA / SATISFACCIÓN CON SU DIPUTACIÓN	Pozik / Satisfecho/a	64
	Ez pozik / Insatisfecho/a	24
	Ed-Ee / Ns-Nc	11
EUSKO JAURLARITZAREKIKO POZTASUNA / SATISFACCIÓN CON EL GOBIERNO VASCO	Pozik / Satisfecho/a	54
	Ez pozik / Insatisfecho/a	36
	Ed-Ee / Ns-Nc	9
ESPAINIAKO GOBERNUAREKIKO POZTASUNA / SATISFACCIÓN CON EL GOBIERNO ESPAÑOL	Pozik / Satisfecho/a	35
	Ez pozik / Insatisfecho/a	54
	Ed-Ee / Ns-Nc	11
EUROPAKO GOBERNUAREKIKO POZTASUNA (EUROPAKO BATZORDEA) / SATISFACCIÓN CON EL GOBIERNO EUROPEO (LA COMISIÓN EUROPEA)	Pozik / Satisfecho/a	35
	Ez pozik / Insatisfecho/a	37
	Ed-Ee / Ns-Nc	29
Ehuneko bertikalak / Porcentajes verticales	100	



Kolektibokako emaitzak kontsultatzeko orrialdea: **40** :Página para consultar los resultados por colectivos



* Poztasun balantzea: pozik daudenak – pozik ez daudenak / Balance de satisfacción: satisfechos/as – insatisfechos/as

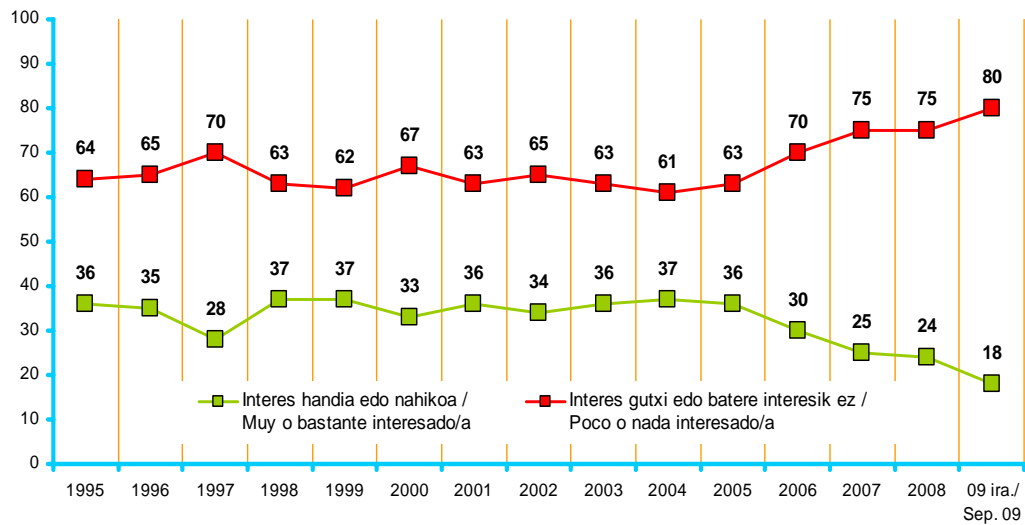
B.- Jarrera politikoak / Actitudes políticas

B.1 - Politikarekiko interesa / Interés por la política

		GUZTIZKOAK TOTALES
NOLAKO INTERESA DUZU POLITIKAZ? / ¿EN QUE MEDIDA ESTÁ INTERESADO/A EN LA POLITICA?	Interes handia / Muy interesado/a	4
	Nahikoa interes / Bastante interesado/a	14
	Interes gutxi / Poco interesado/a	35
	Batere interesik ez / Nada interesado/a	45
	Ed-Ee / Ns-Nc	1
Ehuneko bertikalak / Porcentajes verticales		100



Kolektibokako emaitzak kontsultatzeko orrialdea: **43** :Página para consultar los resultados por colectivos

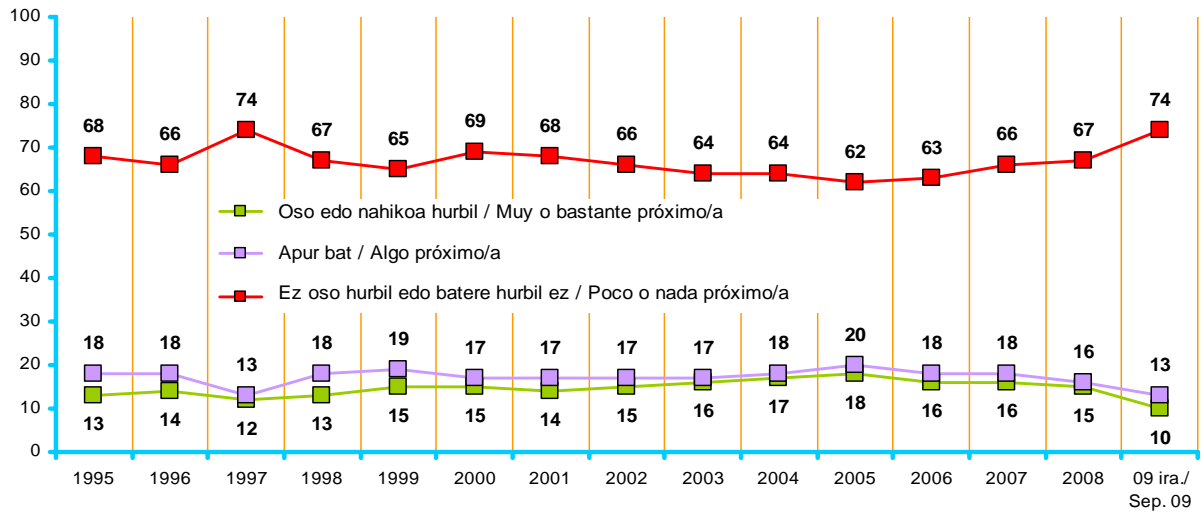


B.2 - Alderdi politiko batekiko hurbiltasuna / Proximidad hacia algún partido político

	GUZTIZKOAK TOTALES	
PARTIDU POLITIKOREN BATETIK HURBIL SENTITZEN ZARA? / ¿SE SIENTE PRÓXIMO/A A ALGÚN PARTIDO POLITICO?	Oso hurbil / Muy próximo/a	3
	Nahikoa hurbil / Bastante próximo/a	7
	Apur bat / Algo próximo/a	13
	Ez oso hurbil / Poco próximo/a	23
	Batere hurbil ez / Nada próximo/a	51
	Ed-Ee / Ns-Nc	2
Ehuneko bertikalak / Porcentajes verticales	100	



Kolektibokako emaitzak kontsultatzeko orrialdea: **45** :Página para consultar los resultados por colectivos

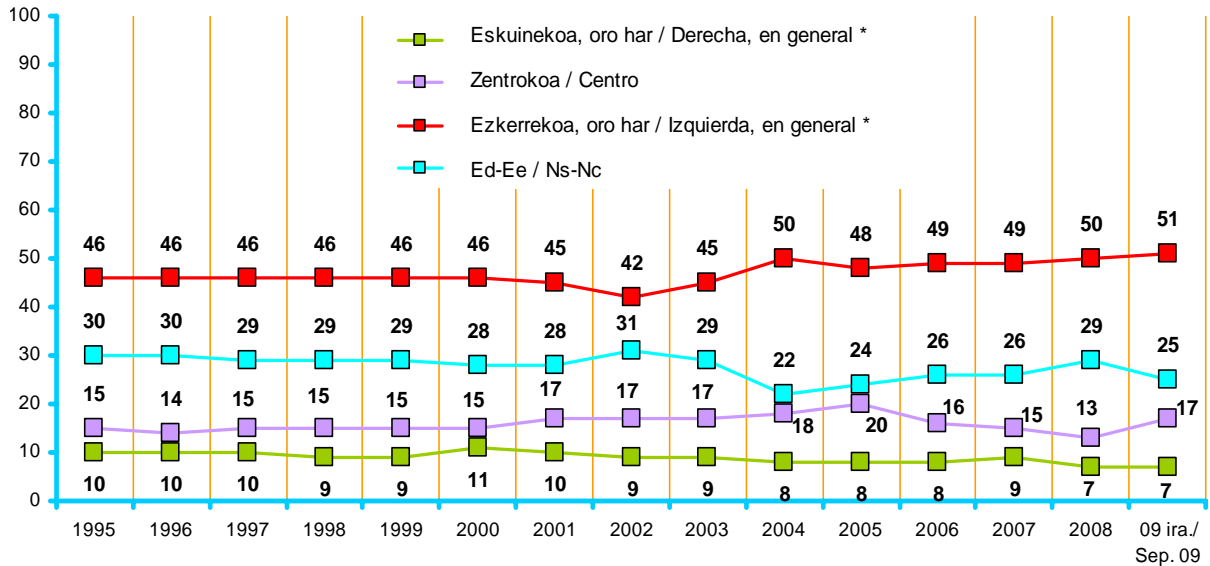


B.3 - Norberaren kokapena ezker-eskuin ardatzean / Autoubicación en el eje izquierda-derecha

	GUZTIZKOAK TOTALES
Oso eskuinekoa / Extrema derecha	0
Eskuinekoa / Derecha	3
Zentro eskuinekoa / Centro derecha	4
Zentrokoa / Centro	17
Zentro ezkerrekoa / Centro izquierda	10
Ezkerrekoa / Izquierda	39
Oso ezkerrekoa / Extrema izquierda	2
Ed-Ee / Ns-Nc	25
Ehuneko bertikalak / Porcentajes verticales	100



Kolektibokako emaitzak kontsultatzeko orrialdea: 47 :Página para consultar los resultados por colectivos



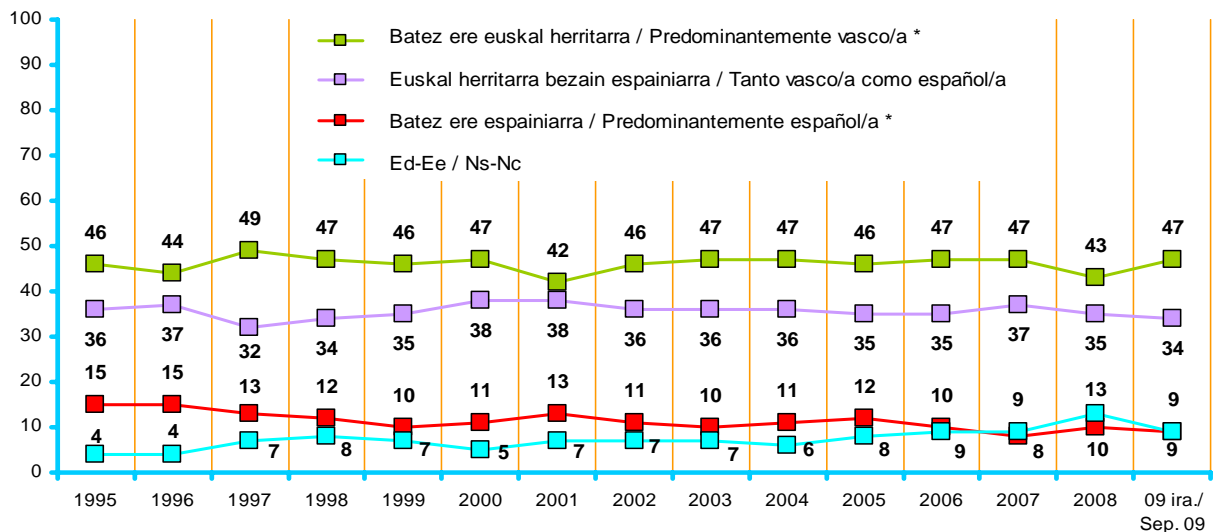
* Eskuinekoa, oro har = Oso eskuinekoa+eskuinekoa+zentro eskuinekoa. Ezkerrekoa, oro har = Oso ezkerrekoa+ezkerrekoa+zentro ezkerrekoa / Derecha, en general = extrema derecha+derecha+centro derecha. Izquierda, en general = extrema izquierda+izquierda+centro izquierda.

B.4 - Norberaren kokapena euskal herritar-espainiar ardatzean / Autoubicación en el eje vasco-español

		GUZTIZKOAK TOTALES
ETA NOLA JOTZEN DUZU ZEURE BURUA, EUSKAL HERRITARRA ALA ESPAINIARRA? / Y ENTRE SER VASCO/A Y ESPAÑOL/A ¿CÓMO SE DEFINE UD.?	Euskal herritarra bakarrik / Únicamente vasco/a	32
	Euskal herritarra, espainiarra baino gehiago / Más vasco/a que español/a	15
	Euskal herritarra bezain espainiarra / Tanto vasco/a como español/a	34
	Espainiarra, euskal herritarra baino gehiago / Más español/a que vasco/a	4
	Espainiarra bakarrik / Únicamente español/a	5
	Ed-Ee / Ns-Nc	9
Ehuneko bertikalak / Porcentajes verticales		100

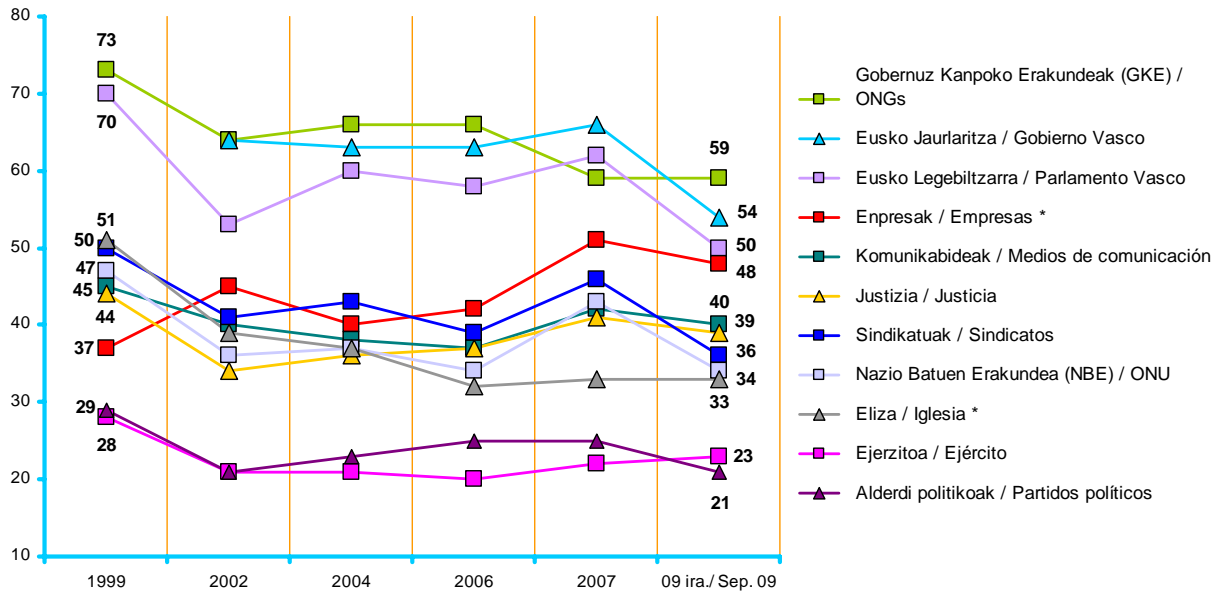


Kolektibokako emaitzak kontsultatzeko orrialdea: 49 :Página para consultar los resultados por colectivos



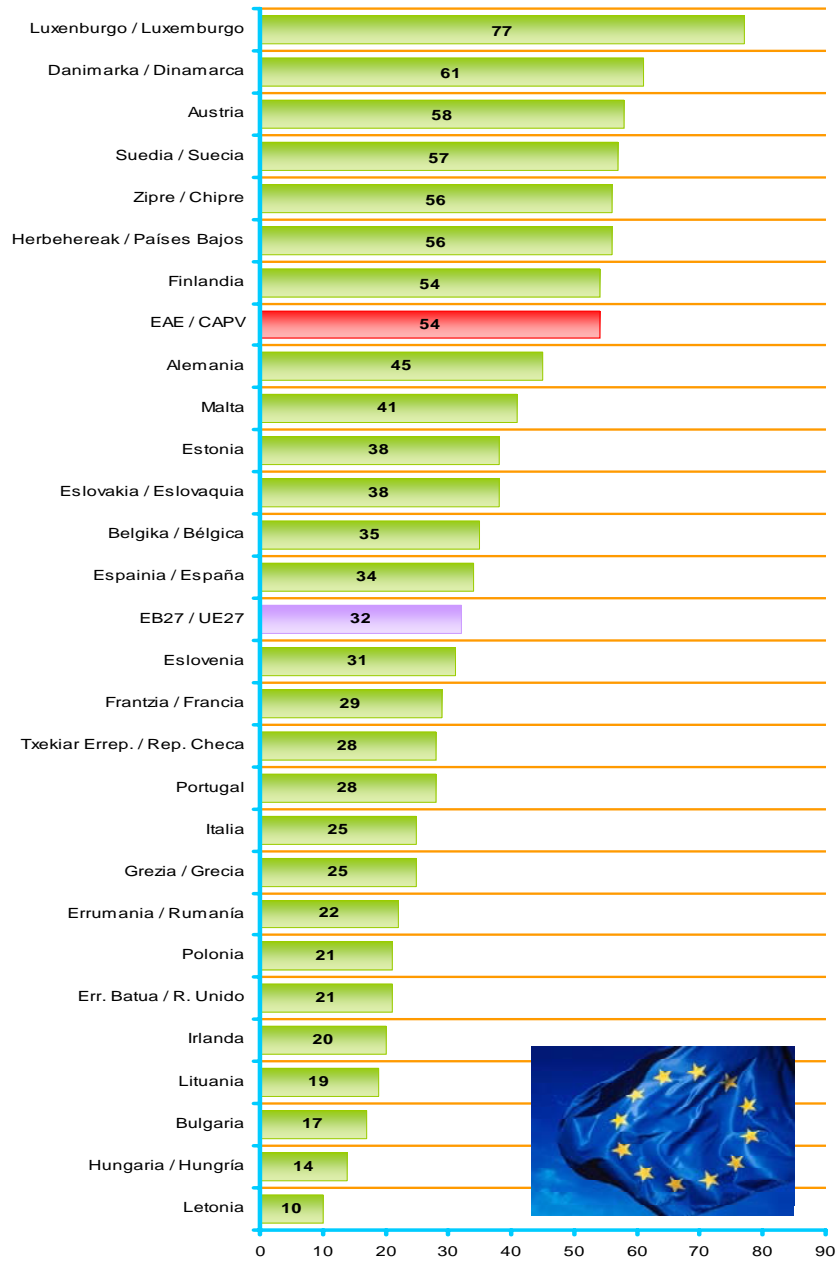
* Batez ere euskal herritarra: euskal herritarra bakarrik + euskal herritarra, espainiarra baino gehiago. Batez ere espainiarra: espainiarra, euskal herritarra baino gehiago + espainiarra bakarrik
Predominantemente vasco/a: únicamente vasco/a + más vasco/a que español/a. Predominantemente español/a: más español/a que vasco/a + únicamente español/a

41. Euskal Soziometroa (Landa lana: 09/09/22-30)
Sociómetro Vasco 41 (Trabajo de campo: 22-30/09/09)



* 1999an eta 2002 enpresa handiez galdetu zen. 2007an euskal elizaz galdetu zen / En 1999 y en 2002 se preguntó por las grandes empresas. En 2007 se preguntó por la iglesia vasca

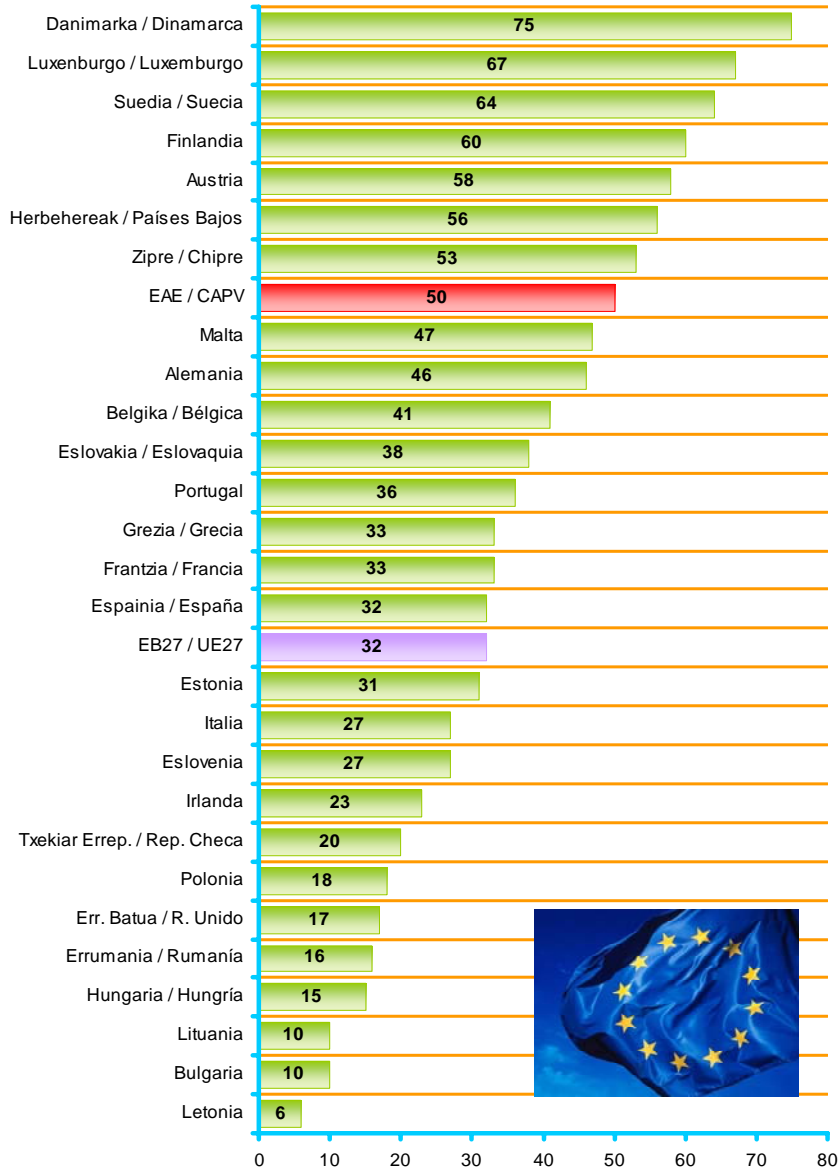
Gobernuekiko konfiantza / Confianza en los gobiernos



Beraien herrialdeko gobernuan konfiantza dutenen portzentajeak / Porcentajes de quienes confían en el gobierno de su país

Europako datuak / Datos de Europa: European Commission (junio-julio 2009 ekaina-uztaila): "Eurobarometer 71"

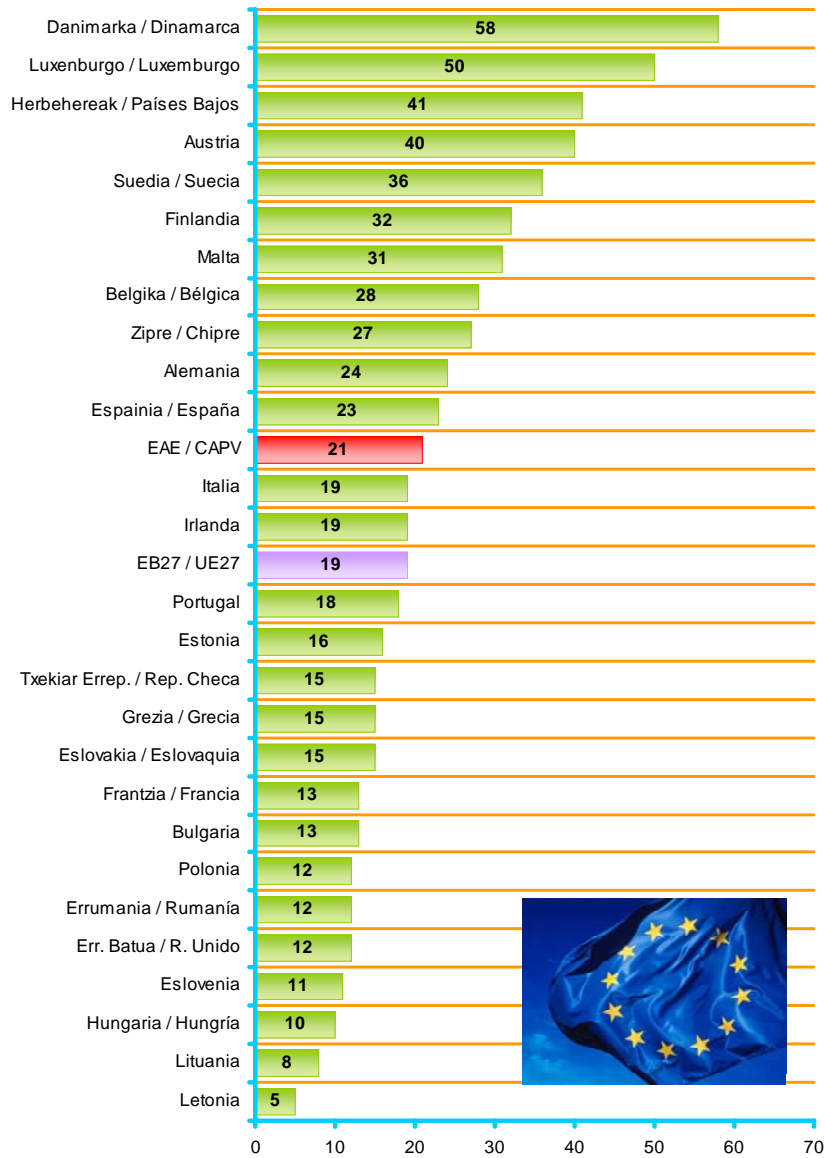
Parlamentuekiko konfiantza / Confianza en los parlamentos



Beraien herrialdeko parlamentuan konfiantza dutenen portzentajeak / Porcentajes de quienes confían en el parlamento de su país

Europako datuak / Datos de Europa: European Commission (junio-julio 2009 ekaina-uztaila): "Eurobarometer 71"

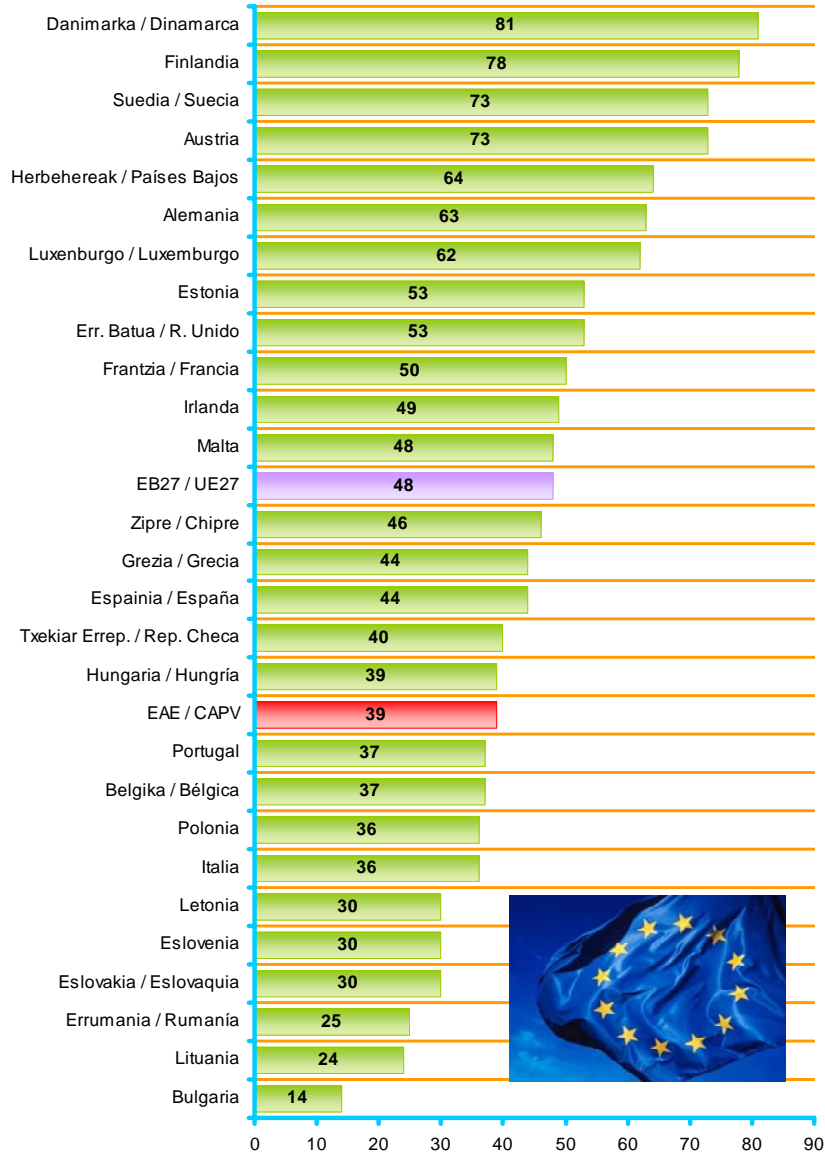
Alderdi politikoekiko konfiantza / Confianza en los partidos políticos



Alderdi politikoetan konfiantza dutenen portzentajeak / Porcentajes de quienes confían en los partidos políticos

Europako datuak / Datos de Europa: European Commission (junio-julio 2009 ekain-uztaila): "Eurobarometer 71"

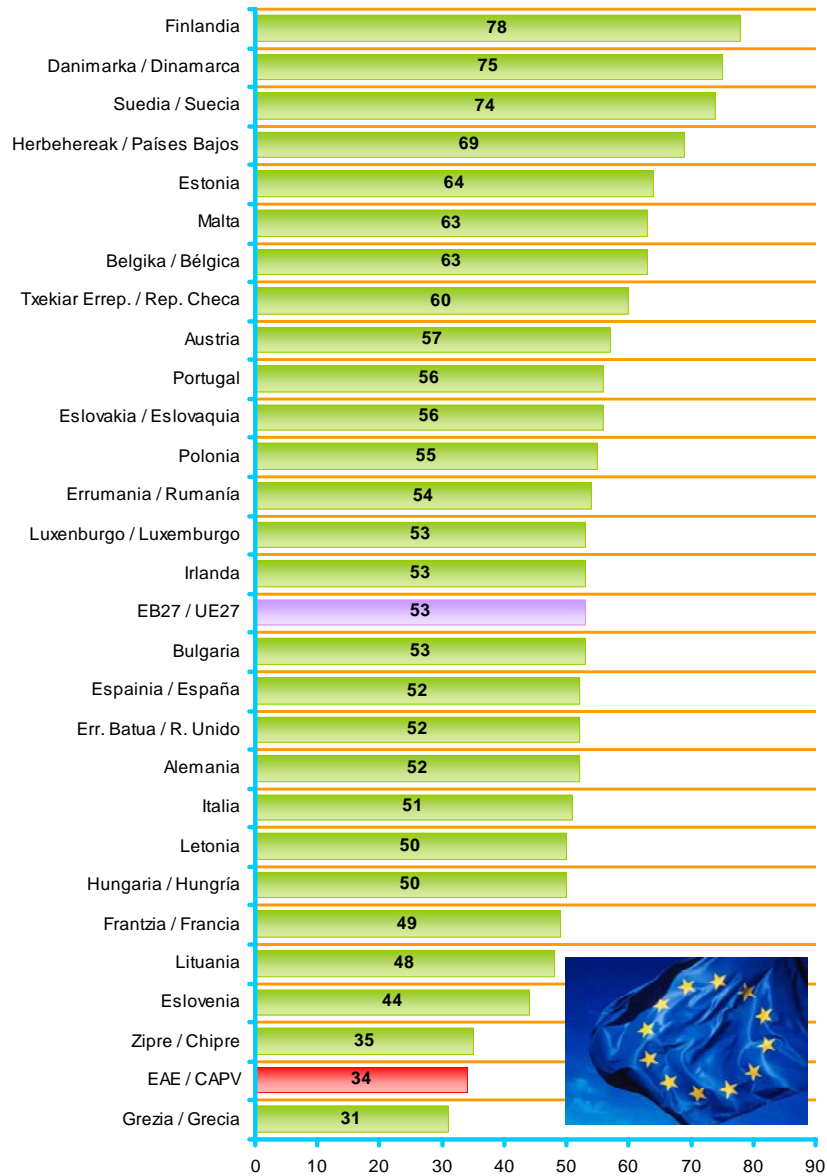
Justizierekiko konfiantza / Confianza en la Justicia



Justizian konfiantza dutenen portzentajeak / Porcentajes de quienes confían en la justicia

Europako datuak / Datos de Europa: European Commission (junio-julio 2009 ekain-uztaila); "Eurobarometer 71"

Nazio Batuen Erakundearekiko konfiantza / Confianza en la ONU



Nazio Batuen Erakundearen konfiantza dutenen portzentajeak / Porcentajes de quienes confían en la ONU

Europako datuak / Datos de Europa: European Commission (junio-julio 2009 ekainaztaila): "Eurobarometer 71"

B.7 - Buruzagi politikoaren ezagutza / Conocimiento de líderes políticos

EZAGUTZA / CONOCIMIENTO	GUZTIZKOAK TOTALES
LEHENDAKARI PATXI LÓPEZ	98
JOSE LUIS RODRÍGUEZ ZAPATERO	97
MARIANO RAJOY	96
ARNALDO OTEGI	85
ANTONIO BASAGOITI	77
IÑIGO URKULLU	74
ROSA DíEZ	74
AINZANE EZENARRO	48
CAYO LARA	26
MIKEL ARANA	22
PELLO URIZAR	17
GORKA MANEIRO	14



Kolektibokako emaitzak kontsultatzeko orrialdea: **55** :Página para consultar los resultados por colectivos por colectivos

B.8 - Buruzagi politikoaren balorazioa / Valoración de líderes políticos

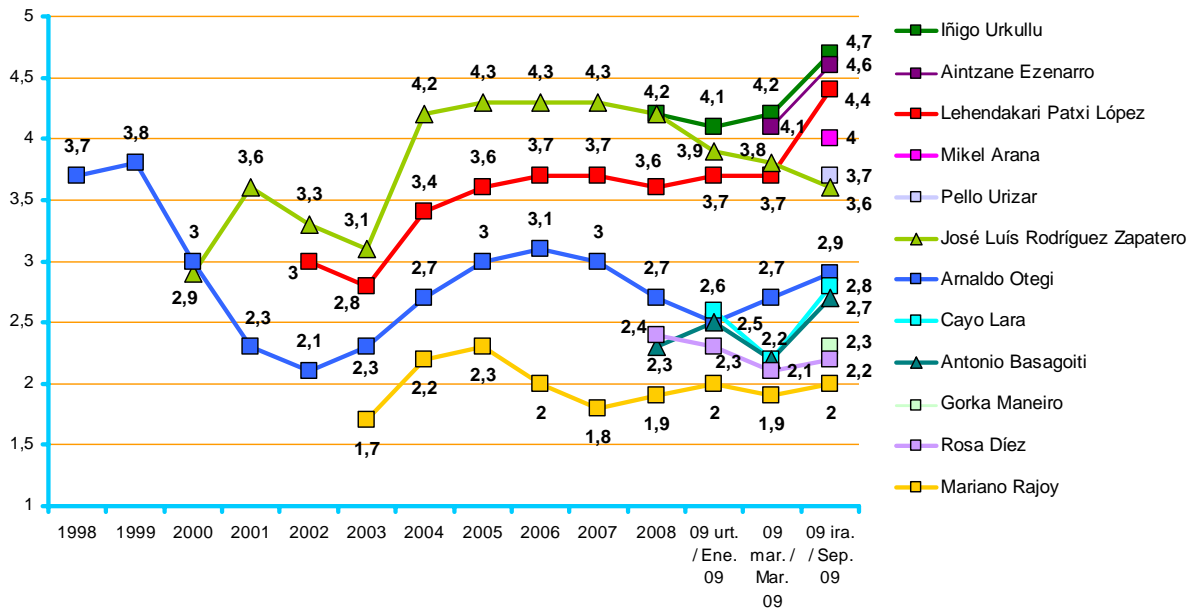
BALORAZIOA / VALORACIÓN	GUZTIZKOAK TOTALES
IÑIGO URKULLU	4,7
AINZANE EZENARRO	4,6
LEHENDAKARI PATXI LÓPEZ	4,4
MIKEL ARANA	4,0
PELLO URIZAR	3,7
JOSE LUIS RODRÍGUEZ ZAPATERO	3,6
ARNALDO OTEGI	2,9
CAYO LARA	2,8
ANTONIO BASAGOITI	2,7
GORKA MANEIRO	2,3
ROSA DíEZ	2,2
MARIANO RAJOY	2,0

Batezbestekoak (0-10). Politikari bakoitza ezagutzen duten herritarrek bakarrik baloratu dute.

Medias (0-10). Cada político/a ha sido valorado únicamente por las y los ciudadanos que la/lo conocen.



Kolektibokako emaitzak kontsultatzeko orrialdea: **57** :Página para consultar los resultados por colectivos



B.9 - Aukera politikoekiko begikotasuna / Simpatía hacia opciones políticas

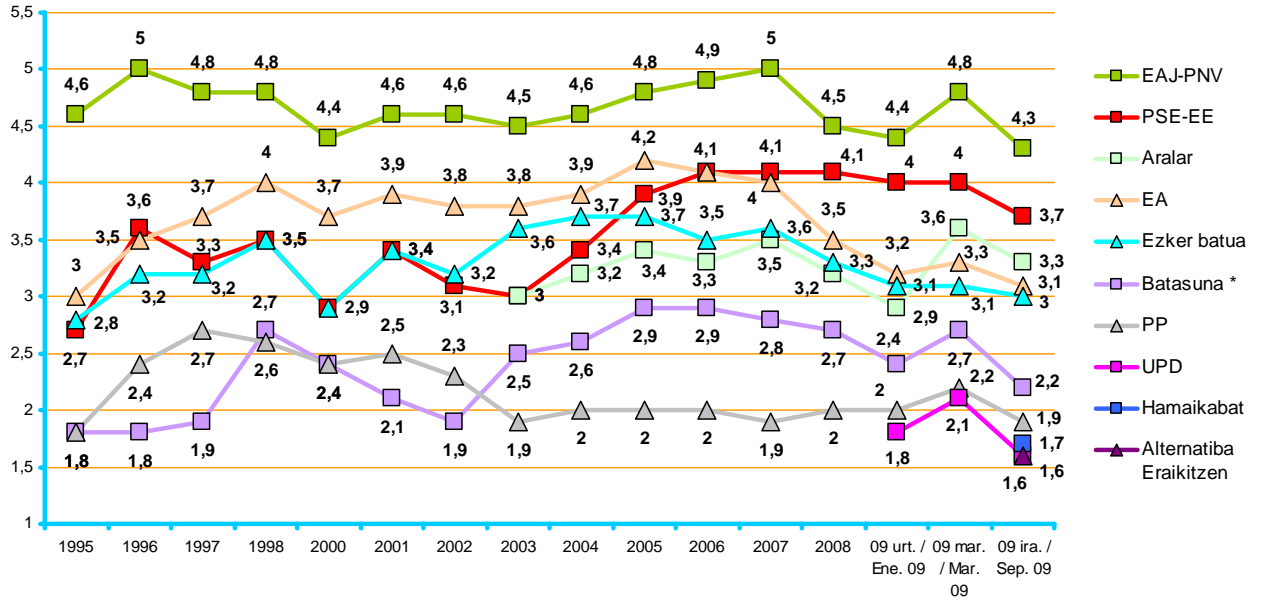
BEGIKOTASUNA / SIMPATÍA	GUZTIZKOAK TOTALES
PNV	4,3
PSE-EE	3,7
ARALAR	3,3
EA	3,1
EZKER BATUA	3,0
BATASUNA	2,2
PP	1,9
HAMAIKABAT	1,7
ALTERNATIBA ERAIKITZEN	1,6
UPD	1,6

Batezbestekoak (0-10) / Medias (0-10)



Kolektibokako emaitzak kontsultatzeko orrialdea: 60 :Página para consultar los resultados por colectivos

41. Euskal Soziometroa (Landa lana: 09/09/22-30)
Sociómetro Vasco 41 (Trabajo de campo: 22-30/09/09)



* Kategoría horretan HB, EH edota ezker abertzaleko beste taldeen datuak ere sartu dira / En esta categoría también se incluyen los datos de HB, EH u otros grupos de la izquierda abertzale

C - Boto-oroimen eta boto-asmo gordinak / Recuerdo e intención directa de voto

C.1 - Boto-oroimen gordina 2009ko hauteskunde autonomikoetan / Recuerdo directo de voto en elecciones autonómicas 2009

	GUZTIZKOAK TOTALES	
	EAJ/PNV	19
	PSE-EE	16
	PP	4
	ARALAR	6
2009KO MARTXOKO HAUTESKUNDE AUTONOMIKOETAN BOZKATU ZUEN ALDERDIA / PARTIDO AL QUE VOTÓ EN LAS ELECCIONES AUTONÓMICAS DE MARZO 2009	EA	2
	EB	2
	UPD	1
	Beste batzuk / Otros	5
	Baliogabeko botoa / Voto nulo	4
	Abstentzia / Abstención	24
	Ed-Ee/Ns-Nc	17
Ehuneke bertikalak / Porcentajes verticales	100	

Ponderatu gabeko eta landu gabeko datu gordinak / Datos directos sin ponderar y sin elaborar

C.2 - Boto-asmo gordina hauteskunde autonomikoetarako / Intención directa de voto para elecciones autonómicas

	GUZTIZKOAK TOTALES	
	EAJ/PNV	20
	PSE-EE	16
	PP	4
	ARALAR	6
HAUTESKUNDE AUTONOMIKOETAN BOZKATUKO LUKEEN ALDERDIA / PARTIDO AL QUE VOTARÍA EN ELECCIONES AUTONÓMICAS	EA	1
	EB	2
	UPD	1
	Beste batzuk / Otros	6
	Baliogabeko botoa / Voto nulo	4
	Abstentzia / Abstención	17
	Ed-Ee/Ns-Nc	23
Ehuneke bertikalak / Porcentajes verticales	100	

Ponderatu gabeko eta landu gabeko datu gordinak / Datos directos sin ponderar y sin elaborar

C.3 - Boto-oroimen gordina 2008ko hauteskunde orokorretan / Recuerdo directo de voto en elecciones generales 2008

	GUZTIZKOAK TOTALES
EAJ/PNV	16
PSE-EE	20
PP	4
ARALAR	3
2008KO MARTXOKO HAUTESKUNDE OROKORRETAN BOZKATU ZUEN ALDERDIA / PARTIDO AL QUE VOTÓ EN LAS ELECCIONES GENERALES DE MARZO 2008	
EA	2
EB	3
UPD	1
Beste batzuk / Otros	5
Baliogabeko botoa / Voto nulo	2
Abstentzia / Abstención	24
Ed-Ee/Ns-Nc	21
Ehuneko bertikalak / Porcentajes verticales	100

Ponderatu gabeko eta landu gabeko datu gordinak / Datos directos sin ponderar y sin elaborar

C.4 - Boto-asmo gordina hauteskunde orokorretarako / Intención directa de voto para elecciones generales

	GUZTIZKOAK TOTALES
EAJ/PNV	16
PSE-EE	17
PP	5
ARALAR	4
HAUTESKUNDE OROKORRETAN BOZKATUKO LUKEEN ALDERDIA / PARTIDO AL QUE VOTARÍA EN ELECCIONES GENERALES	
EA	2
EB	3
UPD	1
Beste batzuk / Otros	5
Baliogabeko botoa / Voto nulo	3
Abstentzia / Abstención	19
Ed-Ee/Ns-Nc	26
Ehuneko bertikalak / Porcentajes verticales	100

Ponderatu gabeko eta landu gabeko datu gordinak / Datos directos sin ponderar y sin elaborar

Zehaztasun teknikoak / Ficha técnica

Informazio bilketa **2009ko irailaren 22a eta 30a bitartean** egin zen -biak barne- galdesorta egituratu eta itxia erabiliz, Euskal Autonomia Erkidegoko (EAEko) hiru lurraldeetarako lagin adierazgarri bati etxean egindako banakako elkarrizketen bidez.

Lagina, 18 urte edo gehiagoko biztanleriari zuzendua, honela banatu zen: 403 pertsona Araban, 670 Bizkaian eta 540 Gipuzkoan, beraz, 1.613 pertsona elkarrizketatu ziren guztira. Gizabanakoen hautaketa prozedura polietapiko eta estratifikatuaren bidez egin zen, ausazko ibilbideak erabiliz -120 laginketa abiapunturekin¹-, ondoren pertsonak sexuaren, adinaren eta lan egoeraren arabera kuoten bidez aukeratu. Emaitzak hiru lurraldeetako biztanleria zentsuaren eta 2009ko Eusko Legebiltzarrerako Hauteskundeetako boto oroimenaren arabera haztatu dira.

Ikerketaren **diseinua**, emaitzen **azterketa eta txostenaren idazketa** Prospekzio Soziologikoen Kabineteari dagozkio soilik. Bestalde, informazio bilketa Lurra eraikina, Txingurri pasealekua 28-30, 2, 20017 Donostia helbidean dagoen *Ikertalde* enpresak egin zuen.

1.613 pertsonako lagin honi dagokion **lagin errorearen** estimazioa, erabat ausazkoak diren laginketei egozgarria, $\pm 2,49\%$ da EAE osorako, $95,5\%$ eko konfiantza mailarako, $p=q=0,5$ izanik.

Inkesten $53,4\%$ telefono bidez **kontrolatu** dira eta $8,8\%$ berriz, etxean bertan.

La recogida de información se realizó entre el 22 y el 30 de septiembre de 2009 -ambos inclusive- a través de entrevista individual mediante cuestionario estructurado y cerrado, realizada a domicilio a una muestra representativa de la población de cada uno de los Territorios Históricos de la Comunidad Autónoma del País Vasco (CAPV).

La **muestra**, dirigida a una población de 18 y más años, se distribuyó del siguiente modo: 403 personas en Araba, 670 en Bizkaia y 540 en Gipuzkoa, lo que supone un total de 1.613 personas entrevistadas. La selección se realizó por procedimiento polietápico y estratificado, siguiendo rutas aleatorias -a partir de un total de 120 puntos de muestreo¹- y con selección de los individuos por cuotas de sexo, edad y situación laboral, siendo posteriormente ponderados los resultados en base a la población y al recuento de voto en las Elecciones al Parlamento Vasco de 2009, en cada uno de los tres Territorios.

El **diseño** de la investigación, el **análisis** de los resultados y la **redacción del informe** es responsabilidad exclusiva del Gabinete de Prospección Sociológica. La recogida de información fue realizada por la empresa *Ikertalde*, sita en el edificio Lurra, Paseo Txingurri 28-30, 2, 20017, Donostia-San Sebastián.

El **error muestral** correspondiente a esta muestra de 1.613 individuos, y atribuible en el caso teórico de que la muestra hubiera sido estrictamente aleatoria, se cifra en un $\pm 2,49\%$ para el conjunto de la CAPV, con un nivel de confianza de $95,5\%$ y $p=q=0,5$.

Se ha llevado a cabo un **control** telefónico del $53,4\%$ de las encuestas y un control domiciliario del $8,8\%$ de las mismas.

¹ Hasiera puntu fisiko zehatza ausaz lortu zen hauteskunde sekzio bakoitzeko kale "zation" multzoen artean (azterketarako unitate geografiko txikiena), Eustatek egindako kale izendegien arabera.

¹ El lugar físico concreto de inicio se obtuvo aleatoriamente del conjunto de "tramos" de calles incluidos en cada sección electoral (unidad geográfica mínima de análisis), según los callejeros elaborados por el Eustat.

Eranskina: Taulak / Anexo: Tablas

Eranskinean azaltzen diren gurutzetako aldagaiak ondoko taldeetatik sortu dira:

- **Lurraldea:** Araba, Bizkaia eta Gipuzkoa.
- **Udalerraren tamaina (bizilekuarena):** txikia (<10.000 biztanle), ertaina (10.000-100.000 biztanle), hiriburua (Vitoria-Gasteiz, Bilbao, Donostia-San Sebastián).
- **Adin taldeak:** 18-29, 30-45, 46-64 eta >=65.
- **Sexua:** gizonezkoa eta emakumezkoa.
- **Klase sozial subjektiboa:** baxua (erdi mailatik behera edo langileena), erdikoa (erdi maila), altua (erdi mailatik gora edo aberatsen maila).
- **2009ko Hauteskunde Autonomikoetako boto-oroiarena:** EAJ/PNV, PSE-EE, PP, Aralar, EA, EB, UPD, beste batzuk (boto zuria barne), baliogabeko botoa, abstentzioa.

Las variables de cruce que se presentan en este anexo se construyen a partir de los siguientes colectivos:

- **Territorio:** Araba, Bizkaia y Gipuzkoa.
- **Tamaño de municipio (de residencia):** pequeño (<10.000 habitantes), mediano (10.000-100.000 habitantes), capital (Vitoria-Gasteiz, Bilbao, Donostia-San Sebastián).
- **Grupos de edad:** 18-29, 30-45, 46-64 y >=65.
- **Sexo:** varón y mujer.
- **Clase social subjetiva:** baja (media-baja u obrera), media, alta (media-alta o acomodada).
- **Recuerdo de voto en Elecciones Autonómicas 2009:** EAJ/PNV, PSE-EE, PP, Aralar, EA, EB, UPD, otros (incluye el voto en blanco), voto nulo, abstención.

A - Egoeraren balorazioa / Valoración de la situación

A.1 - EAEko eta Estatuko egoera ekonomiko / Situación económica de la CAPV y del Estado

A.1 Taulak / Tablas A.1

		LURRALDEA / TERRITORIO			UDALAREN TAMAINA / TAMAÑO MUNICIPIO			SEXUA / SEXO		
		GUZTIZKOAK TOTALES	Araba	Bizkaia	Gipuzkoa	Txikia / Pequeño	Ertaina / Mediano	Hiriburua / Capital	Gizonezkoa Hombre	Emakumezkoa Mujer
ZURE USTEZ NOLAKOA DA EGOERA EKONOMIKOA EAEn? / ¿CÓMO CALIFICARÍA UD. LA SITUACIÓN ECONÓMICA DE LA CAV?	Oso ona / Muy buena	2	1	2	1	2	1	1	2	2
	Ona / Buena	33	33	30	37	36	28	35	34	31
	Txarra / Mala	53	53	54	51	52	54	52	52	54
	Oso txarra / Muy mala	10	11	12	8	7	13	10	10	10
	Ed-Ee / Ns-Nc	3	2	2	3	3	3	2	2	3
ETA ZURE USTEZ NOLAKOA DA EGOERA EKONOMIKOA ESPAINIAKO ESTATUAN? / Y ¿CÓMO CALIFICARÍA UD. LA SITUACIÓN ECONÓMICA DEL ESTADO ESPAÑOL?	Oso ona / Muy buena	1	1	1	1	0	1	1	1	1
	Ona / Buena	14	12	16	11	14	15	12	13	14
	Txarra / Mala	59	59	57	62	58	55	64	58	59
	Oso txarra / Muy mala	21	24	21	18	20	24	17	23	19
	Ed-Ee / Ns-Nc	6	5	5	9	8	6	5	5	7
Ehuneko bertikalak / Porcentajes verticales		100	100	100	100	100	100	100	100	100
n (absolutu ponderatu gabeak / absolutos sin ponderar)		(1613)	(403)	(670)	(540)	(439)	(569)	(605)	(800)	(813)

		ADIN TALDEAK / GRUPOS DE EDAD					KLASE SOZIAL SUBJEKTIBOA / CLASE SOCIAL SUBJETIVA		
		GUZTIZKOAK TOTALES	18-29	30-45	46-64	>=65	Baxua / Baja	Erdikoa / Media	Altua / Alta
ZURE USTEZ NOLAKOA DA EGOERA EKONOMIKOA EAEn? / ¿CÓMO CALIFICARÍA UD. LA SITUACIÓN ECONÓMICA DE LA CAV?	Oso ona / Muy buena	2	3	1	1	1	4	1	2
	Ona / Buena	33	42	35	28	25	36	35	26
	Txarra / Mala	53	45	52	55	60	52	53	54
	Oso txarra / Muy mala	10	7	10	14	9	3	9	15
	Ed-Ee / Ns-Nc	3	3	1	2	4	5	2	3
ETA ZURE USTEZ NOLAKOA DA EGOERA EKONOMIKOA ESPAINIAKO ESTATUAN? / Y ¿CÓMO CALIFICARÍA UD. LA SITUACIÓN ECONÓMICA DEL ESTADO ESPAÑOL?	Oso ona / Muy buena	1	1	1	1	1	2	1	1
	Ona / Buena	14	22	14	10	10	27	14	12
	Txarra / Mala	59	59	56	59	62	55	61	54
	Oso txarra / Muy mala	21	16	23	24	16	11	18	27
	Ed-Ee / Ns-Nc	6	3	5	6	11	4	6	6
Ehuneko bertikalak / Porcentajes verticales		100	100	100	100	100	100	100	100
n (absolutu ponderatu gabeak / absolutos sin ponderar)		(1613)	(338)	(485)	(456)	(334)	(57)	(1083)	(466)

		2009KO HAUTESKUNDE AUTONOMIKOETAKO BOTO-OROIMENA / RECUERDO DE VOTO EN ELECCIONES AUTONÓMICAS 2009										
		GUZTIZKOAK TOTALES	EAJ/PNV	PSE-EE	PP	ARALAR	EA	EB	UPD	Beste batzuk / Otros	Baliogabeko botoa / Voto nulo	Abstentzioa / Abstención
ZURE USTEZ NOLAKOA DA EGOERA EKONOMIKOA EAEn? / ¿CÓMO CALIFICARÍA UD. LA SITUACIÓN ECONÓMICA DE LA CAV?	Oso ona / Muy buena	2	0	1	0	0	0	0	0	0	2	3
	Ona / Buena	33	36	33	19	33	30	29	28	29	42	35
	Txarra / Mala	53	54	57	65	53	54	59	61	49	43	48
	Oso txarra / Muy mala	10	8	7	11	14	7	11	11	22	12	13
	Ed-Ee / Ns-Nc	3	2	2	5	0	9	2	0	1	0	2
ETA ZURE USTEZ NOLAKOA DA EGOERA EKONOMIKOA ESPAINIAKO ESTATUAN? / Y ¿CÓMO CALIFICARÍA UD. LA SITUACIÓN ECONÓMICA DEL ESTADO ESPAÑOL?	Oso ona / Muy buena	1	0	1	0	0	0	0	0	0	1	1
	Ona / Buena	14	11	18	3	8	9	8	3	12	13	15
	Txarra / Mala	59	61	61	77	58	65	60	50	50	57	56
	Oso txarra / Muy mala	21	22	17	14	34	13	28	46	34	26	20
	Ed-Ee / Ns-Nc	6	6	4	7	0	13	4	0	4	2	8
Ehuneko bertikalak / Porcentajes verticales		100	100	100	100	100	100	100	100	100	100	100
n (absolutu ponderatu gabeak / absolutos sin ponderar)		(1613)	(300)	(256)	(61)	(91)	(35)	(39)	(18)	(82)	(68)	(387)

EA, EB eta UPDren boto-emaleei dagozkien datuak kontu handiz irakurri behar dira, kopuru txikiak jaso baitira talde horietan / Los datos correspondientes a votantes de EA, EB y UPD han de leerse con suma cautela debido al escaso número de efectivos recogidos en tales categorías

A.2 - EAEko eta Estatuko egoera politikoa / Situación política de la CAPV y del Estado

A.2 Taulak / Tablas A.2

		LURRALDEA / TERRITORIO			UDALAREN TAMAINA / TAMAÑO MUNICIPIO			SEXUA / SEXO		
		GUZTIZKOAK TOTALES	Araba	Bizkaia	Gipuzkoa	Txikia / Pequeño	Ertaina / Mediano	Hiriburua / Capital	Gizonezkoa Hombre	Emakumezkoa Mujer
ETA NOLAKOA DA, ZURE USTEZ, EGOERA POLITIKOA EAE ⁿ ? / Y ¿CÓMO CALIFICARÍA UD. LA SITUACIÓN POLÍTICA DE LA CAV?	Oso ona / Muy buena	1	0	1	0	0	0	1	1	1
	Ona / Buena	23	30	24	19	23	22	25	24	22
	Txarra / Mala	54	47	53	57	59	52	52	53	55
	Oso txarra / Muy mala	12	10	13	12	10	14	11	15	9
	Ed-Ee / Ns-Nc	11	14	9	11	8	12	11	7	14
ETA NOLAKOA DA, ZURE USTEZ, EGOERA POLITIKOA ESPAINIAKO ESTATUAN? / Y ¿CÓMO CALIFICARÍA UD. LA SITUACIÓN POLÍTICA DEL ESTADO ESPAÑOL?	Oso ona / Muy buena	1	1	1	0	1	0	1	0	1
	Ona / Buena	17	18	18	13	12	17	20	16	17
	Txarra / Mala	53	54	52	56	57	50	54	52	54
	Oso txarra / Muy mala	17	14	18	18	17	19	16	21	14
	Ed-Ee / Ns-Nc	12	12	11	13	13	13	10	10	14
Ehuneko bertikalak / Porcentajes verticales		100	100	100	100	100	100	100	100	100
n (absolutu ponderatu gabeak / absolutos sin ponderar)		(1613)	(403)	(670)	(540)	(439)	(569)	(605)	(800)	(813)

		ADIN TALDEAK / GRUPOS DE EDAD				KLASE SOZIAL SUBJEKTIBOA / CLASE SOCIAL SUBJETIVA			
		GUZTIZKOAK TOTALES	18-29	30-45	46-64	>=65	Baxua / Baja	Erdikoa / Media	Altua / Alta
ETA NOLAKOA DA, ZURE USTEZ, EGOERA POLITIKOA EAE ⁿ ? / Y ¿CÓMO CALIFICARÍA UD. LA SITUACIÓN POLÍTICA DE LA CAV?	Oso ona / Muy buena	1	0	0	1	1	4	0	0
	Ona / Buena	23	24	21	24	24	31	24	21
	Txarra / Mala	54	55	56	54	49	44	56	52
	Oso txarra / Muy mala	12	11	15	12	8	12	11	14
	Ed-Ee / Ns-Nc	11	9	8	9	18	8	9	14
ETA NOLAKOA DA, ZURE USTEZ, EGOERA POLITIKOA ESPAINIAKO ESTATUAN? / Y ¿CÓMO CALIFICARÍA UD. LA SITUACIÓN POLÍTICA DEL ESTADO ESPAÑOL?	Oso ona / Muy buena	1	1	0	0	1	3	0	1
	Ona / Buena	17	21	14	15	18	15	16	18
	Txarra / Mala	53	52	54	56	50	50	56	48
	Oso txarra / Muy mala	17	18	22	18	11	17	16	20
	Ed-Ee / Ns-Nc	12	8	10	11	20	15	11	14
Ehuneko bertikalak / Porcentajes verticales		100	100	100	100	100	100	100	100
n (absolutu ponderatu gabeak / absolutos sin ponderar)		(1613)	(338)	(485)	(456)	(334)	(57)	(1083)	(466)

		2009KO HAUTESKUNDE AUTONOMIKOETAKO BOTO-OROIMENA / RECUERDO DE VOTO EN ELECCIONES AUTONÓMICAS 2009										
		GUZTIZKOAK TOTALES	EAJ/PNV	PSE-EE	PP	ARALAR	EA	EB	UPD	Beste batzuk / Otros	Baliogabeko botoa / Voto nulo	Abstentzioa / Abstención
ETA NOLAKOA DA, ZURE USTEZ, EGOERA POLITIKOA EAEN? / Y ¿CÓMO CALIFICARÍA UD. LA SITUACIÓN POLÍTICA DE LA CAV?	Oso ona / Muy buena	1	0	1	0	0	0	0	0	0	0	1
	Ona / Buena	23	19	36	32	15	23	22	35	15	9	20
	Txarra / Mala	54	64	49	50	67	48	61	36	50	61	56
	Oso txarra / Muy mala	12	11	5	12	17	18	10	14	30	30	12
	Ed-Ee / Ns-Nc	11	5	9	7	1	11	7	14	6	1	12
ETA NOLAKOA DA, ZURE USTEZ, EGOERA POLITIKOA ESPAINIAKO ESTATUAN? / Y ¿CÓMO CALIFICARÍA UD. LA SITUACIÓN POLÍTICA DEL ESTADO ESPAÑOL?	Oso ona / Muy buena	1	0	1	0	0	0	0	0	2	0	1
	Ona / Buena	17	15	31	11	11	17	18	11	12	3	14
	Txarra / Mala	53	59	48	59	58	49	58	71	47	52	54
	Oso txarra / Muy mala	17	18	10	21	23	18	18	14	34	38	19
	Ed-Ee / Ns-Nc	12	9	9	10	7	16	6	4	6	7	13
Ehuneko bertikalak / Porcentajes verticales		100	100	100	100	100	100	100	100	100	100	100
n (absolutu ponderatu gabeak / absolutos sin ponderar)		(1613)	(300)	(256)	(61)	(91)	(35)	(39)	(18)	(82)	(68)	(387)

EA, EB eta UPDren boto-emaleei dagozkien datuak kontu handiz irakurri behar dira, kopuru txikiak jaso baitira talde horietan / Los datos correspondientes a votantes de EA, EB y UPD han de leerse con suma cautela debido al escaso número de efectivos recogidos en tales categorías

A.3 - EAEko eta Estatuko egoera soziala / Situación social de la CAPV y del Estado

A.3 Taulak / Tablas A.3

		LURRALDEA / TERRITORIO			UDALAREN TAMAINA / TAMAÑO MUNICIPIO			SEXUA / SEXO		
		GUZTIZKOAK TOTALES	Araba	Bizkaia	Gipuzkoa	Txikia / Pequeño	Ertaina / Mediano	Hiriburua / Capital	Gizonezkoa Hombre	Emakumezkoa Mujer
EAEko EGOERA SOZIALARI DAGOKIONEZ, ZURE USTEZ NOLAKOA DA? / EN CUANTO A LA SITUACIÓN SOCIAL DE LA CAPV, ¿CÓMO LA CALIFICARÍA UD?	Oso ona / Muy buena	3	3	2	4	5	1	3	3	3
	Ona / Buena	54	54	53	55	56	53	52	56	51
	Txarra / Mala	34	36	33	34	30	35	35	31	36
	Oso txarra / Muy mala	5	4	6	4	4	5	5	6	4
	Ed-Ee / Ns-Nc	5	3	6	4	5	6	4	4	6
ETA, ZURE USTEZ, NOLAKOA DA EGOERA SOZIALA ESPAINIAKO ESTATUAN? / Y ¿CÓMO CALIFICARÍA UD. LA SITUACIÓN SOCIAL DEL ESTADO ESPAÑOL?	Oso ona / Muy buena	1	0	2	2	2	1	1	2	1
	Ona / Buena	37	32	39	36	37	37	37	39	35
	Txarra / Mala	41	48	40	40	35	42	45	40	42
	Oso txarra / Muy mala	8	7	8	8	7	8	7	9	7
	Ed-Ee / Ns-Nc	12	13	11	14	19	11	9	10	15
Ehuneko bertikalak / Porcentajes verticales		100	100	100	100	100	100	100	100	100
n (absolutu ponderatu gabeak / absolutos sin ponderar)		(1613)	(403)	(670)	(540)	(439)	(569)	(605)	(800)	(813)

		ADIN TALDEAK / GRUPOS DE EDAD				KLASE SOZIAL SUBJEKTIBOA / CLASE SOCIAL SUBJETIVA			
		GUZTIZKOAK TOTALES	18-29	30-45	46-64	>=65	Baxua / Baja	Erdikoa / Media	Altua / Alta
EAEko EGOERA SOZIALARI DAGOKIONEZ, ZURE USTEZ NOLAKOA DA? / EN CUANTO A LA SITUACIÓN SOCIAL DE LA CAPV, ¿CÓMO LA CALIFICARÍA UD?	Oso ona / Muy buena	3	4	3	2	3	3	3	3
	Ona / Buena	54	57	52	53	53	64	54	51
	Txarra / Mala	34	33	33	36	33	25	33	36
	Oso txarra / Muy mala	5	3	7	5	5	5	5	5
	Ed-Ee / Ns-Nc	5	4	5	4	7	3	4	6
ETA, ZURE USTEZ, NOLAKOA DA EGOERA SOZIALA ESPAINIAKO ESTATUAN? / Y ¿CÓMO CALIFICARÍA UD. LA SITUACIÓN SOCIAL DEL ESTADO ESPAÑOL?	Oso ona / Muy buena	1	2	1	2	1	5	1	2
	Ona / Buena	37	46	36	31	39	52	38	34
	Txarra / Mala	41	40	39	47	37	29	41	42
	Oso txarra / Muy mala	8	4	12	8	5	5	7	10
	Ed-Ee / Ns-Nc	12	8	11	13	18	10	12	13
Ehuneko bertikalak / Porcentajes verticales		100	100	100	100	100	100	100	100
n (absolutu ponderatu gabeak / absolutos sin ponderar)		(1613)	(338)	(485)	(456)	(334)	(57)	(1083)	(466)

		2009KO HAUTESKUNDE AUTONOMIKOETAKO BOTO-OROIMENA / RECUERDO DE VOTO EN ELECCIONES AUTONÓMICAS 2009										
		GUZTIZKOAK TOTALES	EAJ/PNV	PSE-EE	PP	ARALAR	EA	EB	UPD	Beste batzuk / Otros	Baliogabeko botoa / Voto nulo	Abstentzia / Abstención
EAEko EGOERA SOZIALARI DAGOKIONEZ, ZURE USTEZ NOLAKOA DA? / EN CUANTO A LA SITUACIÓN SOCIAL DE LA CAV, ¿CÓMO LA CALIFICARÍA UD?	Oso ona / Muy buena	3	1	2	3	3	0	0	3	0	4	4
	Ona / Buena	54	52	55	52	58	54	68	61	52	53	53
	Txarra / Mala	34	37	35	33	38	33	26	15	31	34	34
	Oso txarra / Muy mala	5	5	4	8	1	4	2	11	15	8	5
	Ed-Ee / Ns-Nc	5	5	4	3	0	9	4	11	2	1	4
ETA, ZURE USTEZ, NOLAKOA DA EGOERA SOZIALA ESPAINIAKO ESTATUAN? / Y ¿CÓMO CALIFICARÍA UD. LA SITUACIÓN SOCIAL DEL ESTADO ESPAÑOL?	Oso ona / Muy buena	1	1	1	0	2	0	0	0	0	3	1
	Ona / Buena	37	32	48	34	34	22	58	28	41	17	39
	Txarra / Mala	41	46	39	46	43	41	28	40	33	54	41
	Oso txarra / Muy mala	8	9	5	8	8	4	7	11	21	13	7
	Ed-Ee / Ns-Nc	12	12	7	12	12	32	7	21	5	13	12
Ehuneko bertikalak / Porcentajes verticales		100	100	100	100	100	100	100	100	100	100	100
n (absolutu ponderatu gabeak / absolutos sin ponderar)		(1613)	(300)	(256)	(61)	(91)	(35)	(39)	(18)	(82)	(68)	(387)

EA, EB eta UPDren boto-emaleei dagozkien datuak kontu handiz irakurri behar dira, kopuru txikiak jaso baitira talde horietan / Los datos correspondientes a votantes de EA, EB y UPD han de leerse con suma cautela debido al escaso número de efectivos recogidos en tales categorías

A.4 - EAEko arazo nagusiak / Principales problemas de la CAPV

A.4 Taulak / Tablas A.4

	GUZTIZKOAK TOTALES	LURRALDEA / TERRITORIO			UDALAREN TAMAINA / TAMAÑO MUNICIPIO			SEXUA / SEXO	
		Araba	Bizkaia	Gipuzkoa	Txikia / Pequeño	Ertaina / Mediano	Hiriburua / Capital	Gizonezkoa Hombre	Emakumezkoa Mujer
Lan merkatuari lotutako arazoak / Problemas ligados al mercado de trabajo	70	64	77	60	69	72	68	72	69
Indarkeria, terrorismoa, bake falta / Violencia, terrorismo, falta de paz	33	40	39	22	31	31	38	37	30
Arazo ekonomikoak / Problemas económicos	26	39	24	25	27	25	28	26	27
Etxebizitza / La vivienda	23	16	27	21	17	29	22	24	23
Euskal Herriko gatazka eta egoera politikoa / El conflicto y la situación política del País Vasco	21	23	17	28	26	20	19	23	19
Immigrazioa eta horri lotutako arazoak (arrazakeria,...) / La inmigración y problemas con ella relacionados (racismo)	9	12	8	9	7	8	13	9	9
Zerbitzu publikoen funtzionamendua eta hedadura, laguntzak / Funcionamiento y cobertura de los servicios públicos, ayudas	5	5	5	6	5	5	5	3	7
Osasungintza, Osakidetza, Gizarte Segurantzak, Osasuna / Sanidad, Osakidetza, Seguridad Social, Salud	4	4	5	2	2	6	3	3	5
Delinkuentzia eta segurtasun falta / La delincuencia y la inseguridad ciudadana	4	3	4	3	4	3	4	3	4
EN SU OPINIÓN, ¿CUÁLES SON LOS TRES PROBLEMAS MÁS IMPORTANTES DEL LA COMUNIDAD AUTÓNOMA VASCA?									
Hezkuntza / Educación	2	2	2	3	3	2	2	2	3
Azpiegiturak eta garraioak / Infraestructuras y transporte	2	2	1	4	2	2	2	3	1
Arazo eta desberdintasun sozialak / Problemas y desigualdades sociales	2	2	2	1	2	1	3	1	2
Pentsioak / Pensiones	2	2	2	1	1	2	1	1	2
Gazteen arazoak / Problemas de la juventud	2	1	2	2	1	2	2	1	2
Ingurumena / Medio ambiente	1	2	2	1	3	1	1	2	1
Balioen krisia, norberekeria, intolerantzia, errespetu falta / Crisis de valores, egoismo, intolerancia, falta de respeto	1	2	1	1	2	1	1	1	1
Hizkuntza egoerarekin lotutako arazoak / Problemas relacionados con la situación lingüística	1	3	1	1	1	1	1	1	1
Emakumeen aurkako indarkeria / Violencia contra las mujeres	1	1	1	1	2	1	0	1	1
Drogak / Las drogas	1	0	1	1	1	1	0	1	1
Justiziaren funtzionamendua / Funcionamiento de la justicia	1	0	1	0	0	0	2	1	1
Ustelkeria eta iruzurra / Corrupción y fraude	1	0	1	0	0	1	0	1	0
n (absolutu ponderatu gabeak / absolutos sin ponderar)	(1613)	(403)	(670)	(540)	(439)	(569)	(605)	(800)	(813)

Inkestaturek espontaneoki emandako erantzunak ondoren kodifikatu dira. Portzentajeen batura ez da 100, hiru arazo aipatu ahal zirelako / Se ha realizado una codificación posterior de las respuestas dadas espontáneamente por las personas encuestadas. Los porcentajes no suman 100 porque se podían mencionar hasta tres problemas.

	ADIN TALDEAK / GRUPOS DE EDAD					KLASE SOZIAL SUBJEKTIBOA / CLASE SOCIAL SUBJETIVA		
	GUZTIZKOAK TOTALES	18-29	30-45	46-64	>=65	Baxua / Baja	Erdikoa / Media	Altua / Alta
Lan merkatuari lotutako arazoak / Problemas ligados al mercado de trabajo	70	61	73	76	67	71	69	71
Indarkeria, terrorismoa, bake falta / Violencia, terrorismo, falta de paz	33	25	38	36	31	46	36	27
Arazo ekonomikoak / Problemas económicos	26	31	30	22	21	41	26	26
Etxebizitza / La vivienda	23	36	21	22	16	30	21	27
Euskal Herriko gatazka eta egoera politikoa / El conflicto y la situación política del País Vasco	21	22	25	19	17	26	22	19
Immigrazioa eta horri lotutako arazoak (arrazakeria,...) / La inmigración y problemas con ella relacionados (racismo)	9	10	9	10	7	4	9	10
ZURE USTEZ, ZEINTZUK DIRA EUSKADIKO KOMUNITATE AUTONOMOKO HIRU ARAZO NAGUSIAK? /								
Zerbitzu publikoen funtzionamendua eta hedadura, laguntzak / Funcionamiento y cobertura de los servicios públicos,ayudas	5	5	4	5	7	1	5	5
Osasungintza, Osakidetza, Gizarte Segurantzza, Osasuna / Sanidad, Osakidetza, Seguridad Social, Salud	4	1	5	4	6	0	3	6
Delinkuentzia eta segurtasun falta / La delincuencia y la inseguridad ciudadana	4	2	4	4	4	0	4	3
EN SU OPINIÓN, ¿CUÁLES SON LOS TRES PROBLEMAS MÁS IMPORTANTES DEL LA COMUNIDAD AUTÓNOMA VASCA?								
Hezkuntza / Educación	2	3	3	2	1	4	2	2
Azpiegiturak eta garraioak / Infraestructuras y transporte	2	2	2	3	2	2	2	2
Arazo eta desberdintasun sozialak / Problemas y desigualdades sociales	2	2	2	3	0	2	2	2
Pentsioak / Pensiones	2	0	0	1	6	0	1	2
Gazteen arazoak / Problemas de la juventud	2	2	1	2	2	2	2	1
Ingurumena / Medio ambiente	1	2	1	2	0	0	2	1
Balioen krisia,norberekeria,intolerantzia,errespetu falta / Crisis de valores,egoismo,intolerancia,falta de respeto	1	1	1	2	1	5	1	1
Hizkuntza egoerarekin lotutako arazoak / Problemas relacionados con la situación lingüística	1	1	1	1	1	3	1	0
Emakumeen aurkako indarkeria / Violencia contra las mujeres	1	1	2	0	1	0	1	1
Drogak / Las drogas	1	0	1	1	2	0	1	1
Justiziaren funtzionamendua / Funcionamiento de la justicia	1	1	1	0	1	3	0	1
Ustelkeria eta iruzurra / Corrupción y fraude	1	0	0	1	1	0	1	0
n (absolutu ponderatu gabeak / absolutos sin ponderar)	(1613)	(338)	(485)	(456)	(334)	(57)	(1083)	(466)

Inkestatuek espontaneoki emandako erantzunak ondoren kodifikatu dira. Portzentajeen batura ez da 100, hiru arazo aipatu ahal zirelako / Se ha realizado una codificación posterior de las respuestas dadas espontáneamente por las personas encuestadas. Los porcentajes no suman 100 porque se podían mencionar hasta tres problemas.

		2009KO HAUTESKUNDE AUTONOMIKOETAKO BOTO-OROIMENA / RECUERDO DE VOTO EN ELECCIONES AUTONÓMICAS 2009										
		GUZTIZKOAK TOTALES	EAJ/PNV	PSE-EE	PP	ARALAR	EA	EB	UPD	Beste batzuk / Otros	Baliogabeko botoa / Voto nulo	Abstentzioa / Abstención
ZURE USTEZ, ZEINTZUK DIRA EUSKADIKO KOMUNITATE AUTONOMOKO HIRU ARAZO NAGUSIAK? / EN SU OPINIÓN, ¿CUÁLES SON LOS TRES PROBLEMAS MÁS IMPORTANTES DEL LA COMUNIDAD AUTÓNOMA VASCA?	Lan merkatuari lotutako arazoak / Problemas ligados al mercado de trabajo	70	74	71	79	66	68	74	82	77	67	65
	Indarkeria, terrorismoa, bake falta / Violencia, terrorismo, falta de paz	33	38	48	44	22	15	42	55	27	9	24
	Arazo ekonomikoak / Problemas económicos	26	23	29	26	28	19	33	11	26	28	29
	Etxebizitza / La vivienda	23	20	16	16	23	34	22	36	25	23	26
	Euskal Herriko gatazka eta egoera politikoa / El conflicto y la situación política del País Vasco	21	26	14	23	44	27	28	14	31	37	20
	Immigrazioa eta horri lotutako arazoak (arrazakeria,...) / La inmigración y problemas con ella relacionados (racismo)	9	10	10	7	3	6	11	4	9	16	10
	Zerbitzu publikoen funtzionamendua eta hedadura, laguntzak / Funcionamiento y cobertura de los servicios públicos, ayudas	5	4	5	2	2	2	4	3	2	8	8
	Osasungintza, Osakidetzeta, Gizarte Segurantzeta, Osasuna / Sanidad, Osakidetzeta, Seguridad Social, Salud	4	4	5	2	1	2	5	0	6	2	6
	Delinkuentzia eta segurtasun falta / La delincuencia y la inseguridad ciudadana	4	5	2	10	2	11	3	4	2	2	3
	Hezkuntza / Educación	2	1	2	1	9	0	3	0	3	9	3
	Azpiegiturak eta garraioak / Infraestructuras y transporte	2	2	1	5	4	0	3	3	2	7	2
	Arazo eta desberdintasun sozialak / Problemas y desigualdades sociales	2	4	2	2	4	2	3	0	1	0	2
	Pentsioak / Pensiones	2	3	2	2	0	0	0	11	0	1	0
	Gazteen arazoak / Problemas de la juventud	2	2	1	3	0	0	3	0	1	4	1
	Ingurumena / Medio ambiente	1	1	1	2	3	11	0	0	4	1	2
	Balioen krisia, norberekeria, intolerantzia, errespetu falta / Crisis de valores, egoismo, intolerancia, falta de respeto	1	1	1	2	1	0	0	0	1	1	1
	Hizkuntza egoerarekin lotutako arazoak / Problemas relacionados con la situación lingüística	1	1	2	2	4	0	3	0	2	1	1
	Emakumeen aurkako indarkeria / Violencia contra las mujeres	1	1	1	2	0	2	2	0	0	0	2
	Drogak / Las drogas	1	2	1	2	0	0	0	0	2	1	1
Justiziaren funtzionamendua / Funcionamiento de la justicia	1	1	1	0	0	0	0	0	3	0	0	
Ustelkeria eta iruzurra / Corrupción y fraude	1	1	0	2	0	0	0	0	0	0	0	
n (absolutu ponderatu gabeak / absolutos sin ponderar)	(1613)	(300)	(256)	(61)	(91)	(35)	(39)	(18)	(82)	(68)	(387)	

Inkestaturek espontaneoki emandako erantzunak ondoren kodifikatu dira. Portzentajeen batura ez da 100, hiru arazo aipatu ahal zirelako / Se ha realizado una codificación posterior de las respuestas dadas espontáneamente por las personas encuestadas. Los porcentajes no suman 100 porque se podían mencionar hasta tres problemas.

EA, EB eta UPDren boto-emaleei dagozkien datuak kontu handiz irakurri behar dira, kopuru txikiak jaso baitira talde horietan / Los datos correspondientes a votantes de EA, EB y UPD han de leerse con suma cautela debido al escaso número de efectivos recogidos en tales categorías

A.5 - Norberaren arazo nagusiak / Principales problemas personales

A.5 Taulak / Tablas A.5

	GUZTIZKOAK TOTALES	LURRALDEA / TERRITORIO			UDALAREN TAMAINA / TAMAÑO MUNICIPIO			SEXUA / SEXO	
		Araba	Bizkaia	Gipuzkoa	Txikia / Pequeño	Ertaina / Mediano	Hiriburua / Capital	Gizonezkoa Hombre	Emakumezkoa Mujer
Lan merkatuari lotutako arazoak / Problemas ligados al mercado de trabajo	38	42	40	34	35	38	41	40	36
Arazo ekonomikoak / Problemas económicos	25	29	26	22	19	28	26	24	26
Etxebizitza / La vivienda	13	10	11	16	11	13	13	13	12
Osasungintza, Osakidetza, Gizarte Segurantza, Osasuna / Sanidad, Osakidetza, Seguridad Social, Salud	12	12	11	12	12	10	13	9	14
Familia / La familia	9	6	9	10	10	10	6	6	11
Zerbitzu publikoen funtzionamendua eta hedadura, laguntzak / Funcionamiento y cobertura de los servicios públicos, ayudas	6	9	5	6	7	7	4	5	7
ZURE EGUNEROKO BIZITZAN ZENTRATUZ, ZEIN HIRU ARAZO EDO KEZKA NAGUSI DITUZU? /	5	8	5	3	3	5	6	5	5
Pentsioak / Pensiones	5	5	5	5	4	5	5	5	5
Hezkuntza / Educación	5	5	5	5	4	5	5	5	5
Azpiegiturak eta garraioak / Infraestructuras y transporte	4	11	1	5	6	4	2	4	4
Y CENTRÁNDONOS EN SU VIDA DIARIA, ¿QUÉ TRES PROBLEMAS O PREOCUPACIONES PERSONALES TIENE UD.?	4	6	4	2	3	3	5	4	3
Indarkeria, terrorismoa, bake falta / Violencia, terrorismo, falta de paz	4	6	4	2	3	3	5	4	3
Euskal Herriko gatazka eta egoera politikoa / El conflicto y la situación política del País Vasco	3	6	1	6	6	3	2	3	4
Delinkuentzia eta segurtasun falta / La delincuencia y la inseguridad ciudadana	3	2	4	3	1	3	5	3	4
Immigrazioa eta horri lotutako arazoak (arrazakeria,...) / La inmigración y problemas con ella relacionados (racismo)	3	5	3	2	2	3	3	3	2
Arazo eta desberdintasun sozialak / Problemas y desigualdades sociales	2	3	2	1	2	2	2	2	1
Balioen krisia, norberekeria, intolerantzia, errespetu falta / Crisis de valores, egoismo, intolerancia, falta de respeto	1	0	1	2	1	1	1	1	1
Ingurumena / Medio ambiente	1	3	1	0	2	0	1	1	1
Gazteen arazoak / Problemas de la juventud	1	1	1	1	2	1	0	1	1
n (absolutu ponderatu gabeak / absolutos sin ponderar)	(1613)	(403)	(670)	(540)	(439)	(569)	(605)	(800)	(813)

Inkestetuek espontaneoki emandako erantzunak ondoren kodifikatu dira. Portzentajeen batura ez da 100, hiru arazo aipatu ahal zirelako / Se ha realizado una codificación posterior de las respuestas dadas espontáneamente por las personas encuestadas. Los porcentajes no suman 100 porque se podían mencionar hasta tres problemas.

	ADIN TALDEAK / GRUPOS DE EDAD					KLASE SOZIAL SUBJEKTIBOA / CLASE SOCIAL SUBJETIVA		
	GUZTIZKOAK TOTALES	18-29	30-45	46-64	>=65	Baxua / Baja	Erdikoa / Media	Altua / Alta
Lan merkatuari lotutako arazoak / Problemas ligados al mercado de trabajo	38	53	45	35	17	40	37	40
Arazo ekonomikoak / Problemas económicos	25	21	30	26	20	32	23	28
Etxebizitza / La vivienda	13	26	15	7	4	14	12	14
Osasungintza, Osakidetza, Gizarte Segurantzak, Osasuna / Sanidad, Osakidetza, Seguridad Social, Salud	12	4	8	14	21	10	11	12
Familia / La familia	9	3	11	11	7	22	8	8
Zerbitzu publikoen funtzionamendua eta hedadura, laguntzak / Funcionamiento y cobertura de los servicios públicos, ayudas	6	7	5	5	8	11	5	7
ZURE EGUNEROKO BIZITZAN ZENTRATUZ, ZEIN HIRU ARAZO EDO KEZKA NAGUSI DITUZU? /								
Pentsioak / Pensiones	5	0	0	5	16	3	4	7
Hezkuntza / Educación	5	9	6	2	2	3	5	4
Azpiegiturak eta garraioak / Infraestructuras y transporte	4	5	4	4	2	5	4	4
Y CENTRÁNDONOS EN SU VIDA DIARIA, ¿QUÉ TRES PROBLEMAS O PREOCUPACIONES PERSONALES TIENE UD.?								
Indarkeria, terrorismoa, bake falta / Violencia, terrorismo, falta de paz	4	2	4	4	3	8	4	2
Euskal Herriko gatazka eta egoera politikoa / El conflicto y la situación política del País Vasco	3	3	4	3	2	2	4	3
Delinkuentzia eta segurtasun falta / La delincuencia y la inseguridad ciudadana	3	2	3	3	4	5	3	4
Immigrazioa eta horri lotutako arazoak (arrazakeria,...) / La inmigración y problemas con ella relacionados (racismo)	3	2	3	3	2	4	2	4
Arazo eta desberdintasun sozialak / Problemas y desigualdades sociales	2	1	2	2	3	5	1	3
Balioen krisia, norberekeria, intolerantzia, errespetu falta / Crisis de valores, egoismo, intolerancia, falta de respeto	1	1	2	0	2	0	1	0
Ingurumena / Medio ambiente	1	1	1	1	0	0	1	2
Gazteen arazoak / Problemas de la juventud	1	0	1	1	1	0	1	0
n (absolutu ponderatu gabeak / absolutos sin ponderar)	(1613)	(338)	(485)	(456)	(334)	(57)	(1083)	(466)

Inkestatuek espontaneoki emandako erantzunak ondoren kodifikatu dira. Portzentajeen batura ez da 100, hiru arazo aipatu ahal zirelako / Se ha realizado una codificación posterior de las respuestas dadas espontáneamente por las personas encuestadas. Los porcentajes no suman 100 porque se podían mencionar hasta tres problemas.

		2009KO HAUTESKUNDE AUTONOMIKOETAKO BOTO-OROIMENA / RECUERDO DE VOTO EN ELECCIONES AUTONÓMICAS 2009										
		GUZTIZKOAK TOTALES	EAJ/PNV	PSE-EE	PP	ARALAR	EA	EB	UPD	Beste batzuk / Otros	Baliogabeko botoa / Voto nulo	Abstentzia / Abstención
ZURE EGUNEROKO BIZITZAN ZENTRATUZ, ZEIN HIRU ARAZO EDO KEZKA NAGUSI DITUZU? / Y CENTRÁNDONOS EN SU VIDA DIARIA, ¿QUÉ TRES PROBLEMAS O PREOCUPACIONES PERSONALES TIENE UD.?	Lan merkatuari lotutako arazoak / Problemas ligados al mercado de trabajo	38	33	38	38	49	47	42	32	37	45	43
	Arazo ekonomikoak / Problemas económicos	25	22	20	35	25	15	36	18	23	21	28
	Etxebizitza / La vivienda	13	12	13	7	14	11	11	7	17	20	15
	Osasungintza, Osakidetza, Gizarte Segurantza, Osasuna / Sanidad, Osakidetza, Seguridad Social, Salud	12	16	7	7	15	14	18	11	12	9	13
	Familia / La familia	9	9	10	4	15	12	8	7	8	9	10
	Zerbitzu publikoen funtzionamendua eta hedadura, laguntzak / Funcionamiento y cobertura de los servicios públicos, ayudas	6	6	6	6	3	0	10	0	7	4	8
	Pentsioak / Pensiones	5	7	5	15	2	0	6	0	3	1	3
	Hezkuntza / Educación	5	3	5	5	7	4	8	8	6	7	6
	Azpiegiturak eta garraioak / Infraestructuras y transporte	4	4	4	6	6	2	3	0	2	6	3
	Indarkeria, terrorismoa, bake falta / Violencia, terrorismo, falta de paz	4	4	6	6	2	2	2	4	4	0	3
	Euskal Herriko gatazka eta egoera politikoa / El conflicto y la situación política del País Vasco	3	1	1	2	4	5	3	4	16	18	4
	Delinkuentzia eta segurtasun falta / La delincuencia y la inseguridad ciudadana	3	3	6	8	0	0	0	14	4	7	2
	Immigrazioa eta horri lotutako arazoak (arrazakeria,...) / La inmigración y problemas con ella relacionados (racismo)	3	2	5	1	1	2	0	0	4	2	2
	Arazo eta desberdintasun sozialak / Problemas y desigualdades sociales	2	2	3	0	4	2	2	0	1	1	2
	Balioen krisia, norberekeria, intolerantzia, errespetu falta / Crisis de valores, egoismo, intolerancia, falta de respeto	1	1	0	2	1	0	0	0	0	3	1
	Ingurumena / Medio ambiente	1	1	1	0	4	5	0	0	2	1	1
Gazteen arazoak / Problemas de la juventud	1	1	0	1	2	0	2	0	0	4	0	
n (absolutu ponderatu gabeak / absolutos sin ponderar)	(1613)	(300)	(256)	(61)	(91)	(35)	(39)	(18)	(82)	(68)	(387)	

Inkestetuek espontaneoki emandako erantzunak ondoren kodifikatu dira. Portzentajeen batura ez da 100, hiru arazo aipatu ahal zirelako / Se ha realizado una codificación posterior de las respuestas dadas espontáneamente por las personas encuestadas. Los porcentajes no suman 100 porque se podían mencionar hasta tres problemas.

EA, EB eta UPDren boto-emaleei dagozkien datuak kontu handiz irakurri behar dira, kopuru txikiak jaso baitira talde horietan / Los datos correspondientes a votantes de EA, EB y UPD han de leerse con suma cautela debido al escaso número de efectivos recogidos en tales categorías

A.6 - Administrazioarekiko poztasuna / Satisfacción con la administración

A.6 Taulak / Tablas A.6

		LURRALDEA / TERRITORIO			UDALAREN TAMAINA / TAMAÑO MUNICIPIO			SEXUA / SEXO		
		GUZTIZKOAK TOTALES	Araba	Bizkaia	Gipuzkoa	Txikia / Pequeño	Ertaina / Mediano	Hiriburua / Capital	Gizonezkoa Hombre	Emakumezkoa Mujer
HERRIKO/HIRIKO UDALAREKIKO POZTASUNA / SATISFACCIÓN CON EL AYUNTAMIENTO DE SU LOCALIDAD	Pozik / Satisfecho/a	68	55	73	63	66	64	73	64	71
	Ez pozik / Insatisfecho/a	28	42	23	31	30	31	24	31	26
	Ed-Ee / Ns-Nc	4	3	3	6	4	5	3	5	4
DIPUTAZIOAREKIKO POZTASUNA / SATISFACCIÓN CON SU DIPUTACIÓN	Pozik / Satisfecho/a	64	60	70	57	60	60	74	64	65
	Ez pozik / Insatisfecho/a	24	29	21	27	27	27	19	27	21
	Ed-Ee / Ns-Nc	11	11	8	16	13	13	8	9	14
EUSKO JAURLARITZAREKIKO POZTASUNA / SATISFACCIÓN CON EL GOBIERNO VASCO	Pozik / Satisfecho/a	54	53	59	47	51	52	59	51	57
	Ez pozik / Insatisfecho/a	36	35	34	42	38	38	33	42	31
	Ed-Ee / Ns-Nc	9	12	8	11	11	10	7	7	12
ESPAINIAKO GOBERNUAREKIKO POZTASUNA / SATISFACCIÓN CON EL GOBIERNO ESPAÑOL	Pozik / Satisfecho/a	35	33	40	26	24	34	44	29	39
	Ez pozik / Insatisfecho/a	54	57	49	61	60	55	48	62	47
	Ed-Ee / Ns-Nc	11	11	11	13	17	11	8	9	14
EUROPAKO GOBERNUAREKIKO POZTASUNA (EUROPAKO BATZORDEA) / SATISFACCIÓN CON EL GOBIERNO EUROPEO (LA COMISIÓN EUROPEA)	Pozik / Satisfecho/a	35	36	39	26	23	32	46	32	37
	Ez pozik / Insatisfecho/a	37	35	36	40	40	41	29	44	30
	Ed-Ee / Ns-Nc	29	29	25	35	37	27	25	24	33
	Ehuneko bertikalak / Porcentajes verticales	100	100	100	100	100	100	100	100	100
	n (absolutu ponderatu gabeak / absolutos sin ponderar)	(1613)	(403)	(670)	(540)	(439)	(569)	(605)	(800)	(813)

		ADIN TALDEAK / GRUPOS DE EDAD					KLASE SOZIAL SUBJEKTIBOA / CLASE SOCIAL SUBJETIVA		
		GUZTIZKOAK TOTALES	18-29	30-45	46-64	>=65	Baxua / Baja	Erdikoa / Media	Altua / Alta
HERRIKO/HIRIKO UDALAREKIKO POZTASUNA / SATISFACCIÓN CON EL AYUNTAMIENTO DE SU LOCALIDAD	Pozik / Satisfecho/a	68	64	66	63	80	69	67	68
	Ez pozik / Insatisfecho/a	28	32	29	34	17	25	29	27
	Ed-Ee / Ns-Nc	4	4	5	3	3	6	4	4
DIPUTAZIOAREKIKO POZTASUNA / SATISFACCIÓN CON SU DIPUTACIÓN	Pozik / Satisfecho/a	64	62	59	64	76	67	65	63
	Ez pozik / Insatisfecho/a	24	27	30	26	12	23	24	24
	Ed-Ee / Ns-Nc	11	11	11	11	12	10	11	13
EUSKO JAURLARITZAREKIKO POZTASUNA / SATISFACCIÓN CON EL GOBIERNO VASCO	Pozik / Satisfecho/a	54	48	51	50	70	62	55	52
	Ez pozik / Insatisfecho/a	36	43	40	40	21	31	35	40
	Ed-Ee / Ns-Nc	9	9	10	10	9	8	10	9
ESPAINIAKO GOBERNUAREKIKO POZTASUNA / SATISFACCIÓN CON EL GOBIERNO ESPAÑOL	Pozik / Satisfecho/a	35	33	32	29	47	46	34	34
	Ez pozik / Insatisfecho/a	54	59	59	57	38	48	55	52
	Ed-Ee / Ns-Nc	11	8	9	13	15	6	11	14
EUROPAKO GOBERNUAREKIKO POZTASUNA (EUROPAKO BATZORDEA) / SATISFACCIÓN CON EL GOBIERNO EUROPEO (LA COMISIÓN EUROPEA)	Pozik / Satisfecho/a	35	35	33	31	41	46	35	32
	Ez pozik / Insatisfecho/a	37	39	43	38	24	36	36	37
	Ed-Ee / Ns-Nc	29	26	24	31	34	19	28	31
	Ehuneko bertikalak / Porcentajes verticales	100	100	100	100	100	100	100	100
	n (absolutu ponderatu gabeak / absolutos sin ponderar)	(1613)	(338)	(485)	(456)	(334)	(57)	(1083)	(466)

		2009KO HAUTESKUNDE AUTONOMIKOETAKO BOTO-OROIMENA / RECUERDO DE VOTO EN ELECCIONES AUTONÓMICAS 2009										
		GUZTIZKOAK TOTALES	EAJ/PNV	PSE-EE	PP	ARALAR	EA	EB	UPD	Beste batzuk / Otros	Baliogabeko botoa / Voto nulo	Abstentzia / Abstención
HERRIKO/HIRIKO UDALAREKIKO POZTASUNA / SATISFACCIÓN CON EL AYUNTAMIENTO DE SU LOCALIDAD	Pozik / Satisfecho/a	68	68	75	71	42	60	70	79	62	56	64
	Ez pozik / Insatisfecho/a	28	27	21	28	51	34	27	21	35	40	31
	Ed-Ee / Ns-Nc	4	4	4	1	7	6	3	0	3	4	5
DIPUTAZIOAREKIKO POZTASUNA / SATISFACCIÓN CON SU DIPUTACIÓN	Pozik / Satisfecho/a	64	74	71	60	42	56	64	72	53	49	60
	Ez pozik / Insatisfecho/a	24	15	21	29	35	30	27	25	35	46	26
	Ed-Ee / Ns-Nc	11	10	8	11	23	14	9	3	12	5	14
EUSKO JAURLARITZAREKIKO POZTASUNA / SATISFACCIÓN CON EL GOBIERNO VASCO	Pozik / Satisfecho/a	54	53	77	53	28	49	60	86	43	33	50
	Ez pozik / Insatisfecho/a	36	38	18	37	55	38	34	7	50	63	39
	Ed-Ee / Ns-Nc	9	9	5	10	17	13	6	7	8	4	11
ESPAINIAKO GOBERNUAREKIKO POZTASUNA / SATISFACCIÓN CON EL GOBIERNO ESPANOL	Pozik / Satisfecho/a	35	27	63	32	13	16	25	57	32	18	31
	Ez pozik / Insatisfecho/a	54	61	28	62	79	68	54	39	60	71	59
	Ed-Ee / Ns-Nc	11	12	8	6	8	16	21	3	8	10	10
EUROPAKO GOBERNUAREKIKO POZTASUNA (EUROPAKO BATZORDEA) / SATISFACCIÓN CON EL GOBIERNO EUROPEO (LA COMISIÓN EUROPEA)	Pozik / Satisfecho/a	35	31	50	38	16	25	33	57	33	22	28
	Ez pozik / Insatisfecho/a	37	42	27	23	57	36	36	39	52	52	41
	Ed-Ee / Ns-Nc	29	27	23	39	26	39	31	3	16	26	31
Ehuneko bertikalak / Porcentajes verticales		100	100	100	100	100	100	100	100	100	100	100
n (absolutu ponderatu gabeak / absolutos sin ponderar)		(1613)	(300)	(256)	(61)	(91)	(35)	(39)	(18)	(82)	(68)	(387)

EA, EB eta UPDren boto-emaleei dagozkien datuak kontu handiz irakurri behar dira, kopuru txikiak jaso baitira talde horietan / Los datos correspondientes a votantes de EA, EB y UPD han de leerse con suma cautela debido al escaso número de efectivos recogidos en tales categorías

B.- Jarrera politikoak / Actitudes políticas

B.1 - Politikarekiko interesa / Interés por la política

B.1 Taulak / Tablas B.1

	GUZTIZKOAK TOTALES	LURRALDEA / TERRITORIO			UDALAREN TAMAINA / TAMAÑO MUNICIPIO			SEXUA / SEXO	
		Araba	Bizkaia	Gipuzkoa	Txikia / Pequeño	Ertaina / Mediano	Hiriburua / Capital	Gizonezkoa Hombre	Emakumezkoa Mujer
NOLAKO INTERESA DUZU POLITIKAZ? / ¿EN QUE MEDIDA ESTÁ INTERESADO/A EN LA POLITICA?									
Interes handia / Muy interesado/a	4	3	4	7	5	5	4	5	4
Nahikoa interes / Bastante interesado/a	14	14	15	14	16	12	16	18	11
Interes gutxi / Poco interesado/a	35	27	39	32	32	36	36	35	35
Batere interesik ez / Nada interesado/a	45	56	42	47	46	46	44	41	50
Ed-Ee / Ns-Nc	1	0	1	1	1	1	1	0	1
Ehuneko bertikalak / Porcentajes verticales	100	100	100	100	100	100	100	100	100
n (absolutu ponderatu gabeak / absolutos sin ponderar)	(1613)	(403)	(670)	(540)	(439)	(569)	(605)	(800)	(813)

	GUZTIZKOAK TOTALES	ADIN TALDEAK / GRUPOS DE EDAD				KLASE SOZIAL SUBJEKTIBOA / CLASE SOCIAL SUBJETIVA		
		18-29	30-45	46-64	>=65	Baxua / Baja	Erdikoa / Media	Altua / Alta
NOLAKO INTERESA DUZU POLITIKAZ? / ¿EN QUE MEDIDA ESTÁ INTERESADO/A EN LA POLITICA?								
Interes handia / Muy interesado/a	4	8	5	3	2	11	4	4
Nahikoa interes / Bastante interesado/a	14	12	17	16	10	19	15	12
Interes gutxi / Poco interesado/a	35	33	37	34	34	41	36	33
Batere interesik ez / Nada interesado/a	45	46	40	46	52	29	44	50
Ed-Ee / Ns-Nc	1	2	1	0	1	0	1	1
Ehuneko bertikalak / Porcentajes verticales	100	100	100	100	100	100	100	100
n (absolutu ponderatu gabeak / absolutos sin ponderar)	(1613)	(338)	(485)	(456)	(334)	(57)	(1083)	(466)

		2009KO HAUTESKUNDE AUTONOMIKOETAKO BOTO-OROIMENA / RECUERDO DE VOTO EN ELECCIONES AUTONÓMICAS 2009										
		GUZTIZKOAK TOTALES	EAJ/PNV	PSE-EE	PP	ARALAR	EA	EB	UPD	Beste batzuk / Otros	Baliogabeko botoa / Voto nulo	Abstentzia / Abstención
NOLAKO INTERESA DUZU POLITIKAZ? / ¿EN QUE MEDIDA ESTÁ INTERESADO/A EN LA POLITICA?	Interes handia / Muy interesado/a	4	4	2	10	6	7	9	0	7	24	3
	Nahikoa interes / Bastante interesado/a	14	18	15	17	31	20	24	22	20	18	12
	Interes gutxi / Poco interesado/a	35	47	43	32	46	41	50	25	41	28	25
	Batere interesik ez / Nada interesado/a	45	32	40	40	17	33	18	53	32	29	59
	Ed-Ee / Ns-Nc	1	0	0	2	0	0	0	0	0	0	1
Ehuneko bertikalak / Porcentajes verticales		100	100	100	100	100	100	100	100	100	100	100
n (absolutu ponderatu gabeak / absolutos sin ponderar)		(1613)	(300)	(256)	(61)	(91)	(35)	(39)	(18)	(82)	(68)	(387)

EA, EB eta UPDren boto-emaleei dagozkien datuak kontu handiz irakurri behar dira, kopuru txikiak jaso baitira talde horietan / Los datos correspondientes a votantes de EA, EB y UPD han de leerse con suma cautela debido al escaso número de efectivos recogidos en tales categorías

B.2 - Alderdi politiko batekiko hurbiltasuna / Proximidad hacia algún partido político

B.2 Taulak / Tablas B.2

	LURRALDEA / TERRITORIO	GUZTIZKOAK TOTALES	UDALAREN TAMAINA / TAMAÑO MUNICIPIO					SEXUA / SEXO	
			Araba	Bizkaia	Gipuzkoa	Txikia / Pequeño	Ertaina / Mediano	Hiriburua / Capital	Gizonezkoa Hombre
PARTIDU POLITIKOREN BATETIK HURBIL SENTITZEN ZARA? / ¿SE SIENTE PRÓXIMO/A A ALGÚN PARTIDO POLITICO?	Oso hurbil / Muy próximo/a	3	2	4	3	3	3	4	3
	Nahikoa hurbil / Bastante próximo/a	7	8	6	9	12	6	6	8
	Apur bat / Algo próximo/a	13	11	15	11	14	12	14	13
	Ez oso hurbil / Poco próximo/a	23	17	28	18	20	23	27	24
	Batere hurbil ez / Nada próximo/a	51	60	44	57	50	55	46	49
	Ed-Ee / Ns-Nc	2	1	3	2	2	1	3	1
Ehuneko bertikalak / Porcentajes verticales		100	100	100	100	100	100	100	100
n (absolutu ponderatu gabeak / absolutos sin ponderar)		(1613)	(403)	(670)	(540)	(439)	(569)	(605)	(800)

	ADIN TALDEAK / GRUPOS DE EDAD	GUZTIZKOAK TOTALES	KLASE SOZIAL SUBJEKTIBOA / CLASE SOCIAL SUBJETIVA						
			18-29	30-45	46-64	>=65	Baxua / Baja	Erdikoa / Media	Altua / Alta
PARTIDU POLITIKOREN BATETIK HURBIL SENTITZEN ZARA? / ¿SE SIENTE PRÓXIMO/A A ALGÚN PARTIDO POLITICO?	Oso hurbil / Muy próximo/a	3	3	4	3	4	6	4	3
	Nahikoa hurbil / Bastante próximo/a	7	5	5	11	8	9	7	7
	Apur bat / Algo próximo/a	13	13	14	13	13	20	14	11
	Ez oso hurbil / Poco próximo/a	23	23	24	24	22	21	24	23
	Batere hurbil ez / Nada próximo/a	51	54	50	49	50	44	49	54
	Ed-Ee / Ns-Nc	2	3	3	1	3	0	2	3
Ehuneko bertikalak / Porcentajes verticales		100	100	100	100	100	100	100	100
n (absolutu ponderatu gabeak / absolutos sin ponderar)		(1613)	(338)	(485)	(456)	(334)	(57)	(1083)	(466)

		2009KO HAUTESKUNDE AUTONOMIKOETAKO BOTO-OROIMENA / RECUERDO DE VOTO EN ELECCIONES AUTONÓMICAS 2009										
		GUZTIZKOAK TOTALES	EAJ/PNV	PSE-EE	PP	ARALAR	EA	EB	UPD	Beste batzuk / Otros	Baliogabeko botoa / Voto nulo	Abstentzia / Abstención
	Oso hurbil / Muy próximo/a	3	6	2	2	3	4	6	0	6	12	2
PARTIDU POLITIKOREN BATETIK HURBIL SENTITZEN ZARA? / ¿SE SIENTE PRÓXIMO/A A ALGÚN PARTIDO POLÍTICO?	Nahikoa hurbil / Bastante próximo/a	7	15	6	7	6	15	8	8	7	17	2
	Apur bat / Algo próximo/a	13	20	14	11	31	27	29	11	10	13	9
	Ez oso hurbil / Poco próximo/a	23	30	30	32	33	14	30	7	33	30	13
	Batere hurbil ez / Nada próximo/a	51	29	48	45	26	34	26	75	45	28	72
	Ed-Ee / Ns-Nc	2	1	0	2	0	7	0	0	0	0	2
	Ehuneko bertikalak / Porcentajes verticales	100	100	100	100	100	100	100	100	100	100	100
	n (absolutu ponderatu gabeak / absolutos sin ponderar)	(1613)	(300)	(256)	(61)	(91)	(35)	(39)	(18)	(82)	(68)	(387)

EA, EB eta UPDren boto-emaleei dagozkien datuak kontu handiz irakurri behar dira, kopuru txikiak jaso baitira talde horietan / Los datos correspondientes a votantes de EA, EB y UPD han de leerse con suma cautela debido al escaso número de efectivos recogidos en tales categorías

B.3 - Norberaren kokapena ezker-eskuin ardatzean / Autoubicación en el eje izquierda-derecha

B.3 Taulak / Tablas B.3

		LURRALDEA / TERRITORIO			UDALAREN TAMAINA / TAMAÑO MUNICIPIO			SEXUA / SEXO		
		GUZTIZKOAK TOTALES	Araba	Bizkaia	Gipuzkoa	Txikia / Pequeño	Ertaina / Mediano	Hiriburua / Capital	Gizonezkoa Hombre	Emakumezkoa Mujer
ESKUINEKOA ALA EZKERREKOA JOTZEN DUZU ZEURE BURUA? / ENTRE SER DE DERECHA Y DE IZQUIERDA, ¿CÓMO SE DEFINE UD.?	Oso eskuinekoa / Extrema derecha	0	0	0	1	0	1	0	1	0
	Eskuinekoa / Derecha	3	7	3	2	5	2	4	3	4
	Zentro eskuinekoa / Centro derecha	4	6	5	2	2	3	7	6	2
	Zentrokoa / Centro	17	19	17	15	14	16	20	16	18
	Zentro ezkerrekoa / Centro izquierda	10	11	10	9	5	11	12	10	9
	Ezkerrekoa / Izquierda	39	31	40	41	44	40	33	41	37
	Oso ezkerrekoa / Extrema izquierda	2	1	1	3	2	2	1	2	1
	Ed-Ee / Ns-Nc	25	24	23	29	27	26	22	20	29
	Ehuneko bertikalak / Porcentajes verticales	100	100	100	100	100	100	100	100	100
n (absolutu ponderatu gabeak / absolutos sin ponderar)	(1613)	(403)	(670)	(540)	(439)	(569)	(605)	(800)	(813)	

		ADIN TALDEAK / GRUPOS DE EDAD				KLASE SOZIAL SUBJEKTIBOA / CLASE SOCIAL SUBJETIVA			
		GUZTIZKOAK TOTALES	18-29	30-45	46-64	>=65	Baxua / Baja	Erdikoa / Media	Altua / Alta
ESKUINEKOA ALA EZKERREKOA JOTZEN DUZU ZEURE BURUA? / ENTRE SER DE DERECHA Y DE IZQUIERDA, ¿CÓMO SE DEFINE UD.?	Oso eskuinekoa / Extrema derecha	0	1	1	0	0	0	0	
	Eskuinekoa / Derecha	3	4	2	2	8	0	4	2
	Zentro eskuinekoa / Centro derecha	4	3	3	5	6	6	4	4
	Zentrokoa / Centro	17	10	15	18	25	21	18	14
	Zentro ezkerrekoa / Centro izquierda	10	9	9	12	8	20	10	8
	Ezkerrekoa / Izquierda	39	44	43	42	24	38	38	41
	Oso ezkerrekoa / Extrema izquierda	2	3	2	1	1	0	1	3
	Ed-Ee / Ns-Nc	25	27	25	20	28	15	23	29
	Ehuneko bertikalak / Porcentajes verticales	100	100	100	100	100	100	100	100
n (absolutu ponderatu gabeak / absolutos sin ponderar)	(1613)	(338)	(485)	(456)	(334)	(57)	(1083)	(466)	

		2009KO HAUTESKUNDE AUTONOMIKOETAKO BOTO-OROIMENA / RECUERDO DE VOTO EN ELECCIONES AUTONÓMICAS 2009										
		GUZTIZKOAK TOTALES	EAJ/PNV	PSE-EE	PP	ARALAR	EA	EB	UPD	Beste batzuk / Otros	Baliogabeko botoa / Voto nulo	Abstentzia / Abstención
ESKUINEKOA ALA EZKERREKOA JOTZEN DUZU ZEURE BURUA? / ENTRE SER DE DERECHA Y DE IZQUIERDA, ¿CÓMO SE DEFINE UD.?	Oso eskuinekoa / Extrema derecha	0	0	0	2	0	0	0	0	0	1	0
	Eskuinekoa / Derecha	3	5	2	17	0	0	0	3	0	1	3
	Zentro eskuinekoa / Centro derecha	4	7	1	21	2	5	0	4	4	2	2
	Zentrokoa / Centro	17	23	15	33	8	22	5	36	11	4	15
	Zentro ezkerrekoa / Centro izquierda	10	13	14	4	13	17	9	18	9	6	8
	Ezkerrekoa / Izquierda	39	31	53	0	68	43	84	22	56	68	44
	Oso ezkerrekoa / Extrema izquierda	2	1	1	0	1	0	0	0	1	7	2
	Ed-Ee / Ns-Nc	25	19	14	22	9	14	2	17	19	12	27
Ehuneko bertikalak / Porcentajes verticales	100	100	100	100	100	100	100	100	100	100	100	
n (absolutu ponderatu gabeak / absolutos sin ponderar)		(1613)	(300)	(256)	(61)	(91)	(35)	(39)	(18)	(82)	(68)	(387)

EA, EB eta UPDren boto-emaleei dagozkien datuak kontu handiz irakurri behar dira, kopuru txikiak jaso baitira talde horietan / Los datos correspondientes a votantes de EA, EB y UPD han de leerse con suma cautela debido al escaso número de efectivos recogidos en tales categorías

B.4 - Norberaren kokapena euskal herritar-espainiar ardatzean / Autoubicación en el eje vasco-español

B.4 Taulak / Tablas B.4

		LURRALDEA / TERRITORIO			UDALAREN TAMAINA / TAMAÑO MUNICIPIO			SEXUA / SEXO		
		GUZTIZKOAK TOTALES	Araba	Bizkaia	Gipuzkoa	Txikia / Pequeño	Ertaina / Mediano	Hiriburua / Capital	Gizonezkoa Hombre	Emakumezkoa Mujer
ETA NOLA JOTZEN DUZU ZEURE BURUA, EUSKAL HERRITARRA ALA ESPAINIARRA? / Y ENTRE SER VASCO/A Y ESPAÑOL/A ¿CÓMO SE DEFINE UD.?	Euskal herritarra bakarrik / Únicamente vasco/a	32	17	31	39	51	32	17	35	29
	Euskal herritarra, espainiarra baino gehiago / Más vasco/a que español/a	15	17	14	16	14	13	19	17	13
	Euskal herritarra bezain espainiarra / Tanto vasco/a como español/a	34	45	35	29	22	36	42	32	36
	Espainiarra, euskal herritarra baino gehiago / Más español/a que vasco/a	4	4	5	3	2	5	5	5	4
	Espainiarra bakarrik / Únicamente español/a	5	7	6	3	4	5	7	4	7
	Ed-Ee / Ns-Nc	9	10	8	9	8	9	10	7	10
Ehuneko bertikalak / Porcentajes verticales		100	100	100	100	100	100	100	100	100
n (absolutu ponderatu gabeak / absolutos sin ponderar)		(1613)	(403)	(670)	(540)	(439)	(569)	(605)	(800)	(813)

		ADIN TALDEAK / GRUPOS DE EDAD				KLASE SOZIAL SUBJEKTIBOA / CLASE SOCIAL SUBJETIVA			
		GUZTIZKOAK TOTALES	18-29	30-45	46-64	>=65	Baxua / Baja	Erdikoa / Media	Altua / Alta
ETA NOLA JOTZEN DUZU ZEURE BURUA, EUSKAL HERRITARRA ALA ESPAINIARRA? / Y ENTRE SER VASCO/A Y ESPAÑOL/A ¿CÓMO SE DEFINE UD.?	Euskal herritarra bakarrik / Únicamente vasco/a	32	34	34	34	26	34	34	27
	Euskal herritarra, espainiarra baino gehiago / Más vasco/a que español/a	15	18	13	14	15	19	15	15
	Euskal herritarra bezain espainiarra / Tanto vasco/a como español/a	34	29	34	38	36	37	35	33
	Espainiarra, euskal herritarra baino gehiago / Más español/a que vasco/a	4	4	2	5	8	6	4	6
	Espainiarra bakarrik / Únicamente español/a	5	4	5	4	9	3	5	7
	Ed-Ee / Ns-Nc	9	11	12	5	6	2	8	11
Ehuneko bertikalak / Porcentajes verticales		100	100	100	100	100	100	100	100
n (absolutu ponderatu gabeak / absolutos sin ponderar)		(1613)	(338)	(485)	(456)	(334)	(57)	(1083)	(466)

		2009KO HAUTESKUNDE AUTONOMIKOETAKO BOTO-OROIMENA / RECUERDO DE VOTO EN ELECCIONES AUTONÓMICAS 2009										
		GUZTIZKOAK TOTALES	EAJ/PNV	PSE-EE	PP	ARALAR	EA	EB	UPD	Beste batzuk / Otros	Baliogabeko botoa / Voto nulo	Abstentzia / Abstención
ETA NOLA JOTZEN DUZU ZEURE BURUA, EUSKAL HERRITARRA ALA ESPAINIARRA? / Y ENTRE SER VASCO/A Y ESPAÑOL/A ¿CÓMO SE DEFINE UD.?	Euskal herritarra bakarrik / Únicamente vasco/a	32	51	8	5	61	68	19	11	40	77	33
	Euskal herritarra, espainiarra baino gehiago / Más vasco/a que español/a	15	20	12	10	21	15	31	4	17	7	16
	Euskal herritarra bezain espainiarra / Tanto vasco/a como español/a	34	23	63	47	15	15	32	72	32	14	31
	Espainiarra, euskal herritarra baino gehiago / Más español/a que vasco/a	4	1	7	15	2	0	3	11	1	1	3
	Espainiarra bakarrik / Únicamente español/a	5	1	7	20	0	0	4	3	5	1	5
	Ed-Ee / Ns-Nc	9	5	3	4	1	2	10	0	6	1	12
Ehuneko bertikalak / Porcentajes verticales		100	100	100	100	100	100	100	100	100	100	100
n (absolutu ponderatu gabeak / absolutos sin ponderar)		(1613)	(300)	(256)	(61)	(91)	(35)	(39)	(18)	(82)	(68)	(387)

EA, EB eta UPDren boto-emaleei dagozkien datuak kontu handiz irakurri behar dira, kopuru txikiak jaso baitira talde horietan / Los datos correspondientes a votantes de EA, EB y UPD han de leerse con suma cautela debido al escaso número de efectivos recogidos en tales categorías

B.5 - Hobetsitako autogobernu maila / Nivel de autogobierno deseado

B.5 Taulak / Tablas B.5

		LURRALDEA / TERRITORIO			UDALAREN TAMAINA / TAMAÑO MUNICIPIO			SEXUA / SEXO		
		GUZTIZKOAK TOTALES	Araba	Bizkaia	Gipuzkoa	Txikia / Pequeño	Ertaina / Mediano	Hiriburua / Capital	Gizonezkoa Hombre	Emakumezkoa Mujer
AUKERA HAUETATIK, ZEIN IRUDITZEN ZAIZU EGOKIENA EUSKAL HERRIKO ARAZO POLITIKOAK KONPONTZEKO? / DE LAS SIGUIENTES OPCIONES, ¿CUÁL LE PARECE A UD. MAS ADECUADA PARA SOLUCIONAR LOS PROBLEMAS POLÍTICOS DEL PAÍS VASCO?	Estatutua bete falta diren transferentziak osatuz/ Cumplir plenamente el Estatuto completando transferencias pendientes	20	27	24	11	14	22	22	22	19
	Oraingo estatutua aldatu, XXI.mendera egokitzeko/ Reformar el actual Estatuto de Autonomía para adecuarlo al siglo XXI	22	22	20	26	16	25	24	22	23
	Autonomia-estatutu berria egin, oraingoa ez bezalakoa / Elaborar un nuevo Estatuto de Autonomía diferente del actual	10	14	10	8	12	9	9	10	9
	Euskal Herriko independentzia lortu / Conseguir la independencia del País Vasco	15	11	14	19	22	14	10	18	13
	Beste erantzun batzuk / Otras respuestas	3	2	3	4	3	2	4	3	3
	Ed-Ee / Ns-Nc	30	24	30	33	33	27	31	25	35
	Ehuneko bertikalak / Porcentajes verticales	100	100	100	100	100	100	100	100	100
	n (absolutu ponderatu gabeak / absolutos sin ponderar)	(1613)	(403)	(670)	(540)	(439)	(569)	(605)	(800)	(813)

		ADIN TALDEAK / GRUPOS DE EDAD				KLASE SOZIAL SUBJEKTIBOA / CLASE SOCIAL SUBJETIVA			
		GUZTIZKOAK TOTALES	18-29	30-45	46-64	>=65	Baxua / Baja	Erdikoa / Media	Altua / Alta
AUKERA HAUETATIK, ZEIN IRUDITZEN ZAIZU EGOKIENA EUSKAL HERRIKO ARAZO POLITIKOAK KONPONTZEKO? / DE LAS SIGUIENTES OPCIONES, ¿CUÁL LE PARECE A UD. MAS ADECUADA PARA SOLUCIONAR LOS PROBLEMAS POLÍTICOS DEL PAÍS VASCO?	Estatutua bete falta diren transferentziak osatuz/ Cumplir plenamente el Estatuto completando transferencias pendientes	20	13	17	25	24	25	19	21
	Oraingo estatutua aldatu, XXI.mendera egokitzeko/ Reformar el actual Estatuto de Autonomía para adecuarlo al siglo XXI	22	25	23	23	18	23	25	18
	Autonomia-estatutu berria egin, oraingoa ez bezalakoa / Elaborar un nuevo Estatuto de Autonomía diferente del actual	10	8	13	9	7	12	10	7
	Euskal Herriko independentzia lortu / Conseguir la independencia del País Vasco	15	21	15	16	8	27	16	11
	Beste erantzun batzuk / Otras respuestas	3	2	4	3	3	2	3	3
	Ed-Ee / Ns-Nc	30	31	28	24	39	10	27	40
	Ehuneko bertikalak / Porcentajes verticales	100	100	100	100	100	100	100	100
	n (absolutu ponderatu gabeak / absolutos sin ponderar)	(1613)	(338)	(485)	(456)	(334)	(57)	(1083)	(466)

		2009KO HAUTESKUNDE AUTONOMIKOETAKO BOTO-OROIMENA / RECUERDO DE VOTO EN ELECCIONES AUTONÓMICAS 2009										
		GUZTIZKOAK TOTALES	EAJ/PNV	PSE-EE	PP	ARALAR	EA	EB	UPD	Beste batzuk / Otros	Baliogabeko botoa / Voto nulo	Abstentzioa / Abstención
AUKERA HAUETATIK, ZEIN IRUDITZEN ZAIZU EGOKIENA EUSKAL HERRIKO ARAZO POLITIKOAK KONPONTZEKO? / DE LAS SIGUIENTES OPCIONES, ¿CUÁL LE PARECE A UD. MAS ADECUADA PARA SOLUCIONAR LOS PROBLEMAS POLÍTICOS DEL PAÍS VASCO?	Estatutua bete falta diren transferentziak osatuz/ Cumplir plenamente el Estatuto completando transferencias pendientes	20	28	25	30	17	10	23	61	16	7	12
	Oraingo estatutua aldatu, XXI.mendera egokitzeko/ Reformar el actual Estatuto de Autonomía para adecuarlo al siglo XXI	22	22	31	33	29	28	30	24	17	8	22
	Autonomia-estatutu berria egin, oraingoa ez bezalakoa / Elaborar un nuevo Estatuto de Autonomía diferente del actual	10	13	8	10	10	21	14	11	9	9	10
	Euskal Herriko independentzia lortu / Conseguir la independencia del País Vasco	15	17	3	0	38	25	12	0	28	61	16
	Beste erantzun batzuk / Otras respuestas	3	1	2	0	2	4	3	0	4	5	4
	Ed-Ee / Ns-Nc	30	19	30	27	4	13	17	3	25	9	36
	Ehuneko bertikalak / Porcentajes verticales	100	100	100	100	100	100	100	100	100	100	100
	n (absolutu ponderatu gabeak / absolutos sin ponderar)	(1613)	(300)	(256)	(61)	(91)	(35)	(39)	(18)	(82)	(68)	(387)

EA, EB eta UPDren boto-emaleei dagozkien datuak kontu handiz irakurri behar dira, kopuru txikiak jaso baitira talde horietan / Los datos correspondientes a votantes de EA, EB y UPD han de leerse con suma cautela debido al escaso número de efectivos recogidos en tales categorías

B.6 - Erakundeekiko konfiantza / Confianza en las instituciones

B.6 Taulak / Tablas B.6

	LURRALDEA / TERRITORIO			UDALAREN TAMAINA / TAMAÑO MUNICIPIO			SEXUA / SEXO		
	GUZTIZKOAK TOTALES	Araba	Bizkaia	Gipuzkoa	Txikia / Pequeño	Ertaina / Mediano	Hiriburua / Capital	Gizonezkoa Hombre	Emakumezkoa Mujer
GOBERNUZ KANPOKO ERAKUNDEEKIKO KONFIANTZA / CONFIANZA EN LAS ONG	59	65	56	60	54	57	64	56	61
EUSKO JAURLARITZAREKIKO KONFIANTZA / CONFIANZA EN EL GOBIERNO VASCO	54	58	58	48	49	54	59	52	57
EUSKO LEGEBILTZARRAREKIKO KONFIANTZA / CONFIANZA EN EL PARLAMENTO VASCO	50	50	55	41	44	49	55	48	52
ENPRESEKIKO KONFIANTZA / CONFIANZA EN LAS EMPRESAS	48	45	46	51	46	44	53	51	45
KOMUNIKABIDEEKIKO KONFIANTZA / CONFIANZA EN LOS MEDIOS DE COMUNICACIÓN	40	32	45	34	36	38	45	38	41
JUSTIZIAREKIKO KONFIANTZA / CONFIANZA EN LA JUSTICIA	39	39	40	37	28	38	49	36	41
SINDIKATUEKIKO KONFIANTZA / CONFIANZA EN LOS SINDICATOS	36	40	37	34	33	31	46	36	37
NAZIO BATUEN ERAKUNDEAREKIKO KONFIANTZA / CONFIANZA EN LA ONU	34	43	38	26	27	29	46	33	36
ELIZAREKIKO KONFIANTZA / CONFIANZA EN LA IGLESIA	33	34	33	31	31	32	35	27	38
EJERZITOREKIKO KONFIANTZA / CONFIANZA EN EL EJÉRCITO	23	27	26	15	15	20	33	22	24
ALDERDI POLITIKOEEKIKO KONFIANTZA / CONFIANZA EN LOS PARTIDOS POLÍTICOS	21	17	23	17	15	20	25	20	21
n (absolutu ponderatu gabeak / absolutos sin ponderar)	(1613)	(403)	(670)	(540)	(439)	(569)	(605)	(800)	(813)

	ADIN TALDEAK / GRUPOS DE EDAD				KLASE SOZIAL SUBJEKTIBOA / CLASE SOCIAL SUBJETIVA			
	GUZTIZKOAK TOTALES	18-29	30-45	46-64	>=65	Baxua / Baja	Erdikoa / Media	Altua / Alta
GOBERNUZ KANPOKO ERAKUNDEEKIKO KONFIANTZA / CONFIANZA EN LAS ONG	59	59	61	59	54	62	59	58
EUSKO JAURLARITZAREKIKO KONFIANTZA / CONFIANZA EN EL GOBIERNO VASCO	54	48	52	55	63	55	55	54
EUSKO LEGEBILTZARRAREKIKO KONFIANTZA / CONFIANZA EN EL PARLAMENTO VASCO	50	42	47	53	58	51	51	47
ENPRESEKIKO KONFIANTZA / CONFIANZA EN LAS EMPRESAS	48	47	45	49	51	66	49	44
KOMUNIKABIDEEKIKO KONFIANTZA / CONFIANZA EN LOS MEDIOS DE COMUNICACIÓN	40	36	32	42	51	47	41	36
JUSTIZIAREKIKO KONFIANTZA / CONFIANZA EN LA JUSTICIA	39	42	39	36	39	49	38	41
SINDIKATUEKIKO KONFIANTZA / CONFIANZA EN LOS SINDICATOS	36	45	39	34	27	54	38	32
NAZIO BATUEN ERAKUNDEAREKIKO KONFIANTZA / CONFIANZA EN LA ONU	34	38	37	32	30	46	37	28
ELIZAREKIKO KONFIANTZA / CONFIANZA EN LA IGLESIA	33	16	20	32	67	12	32	36
EJERZITOREKIKO KONFIANTZA / CONFIANZA EN EL EJÉRCITO	23	21	20	19	33	27	22	25
ALDERDI POLITIKOEEKIKO KONFIANTZA / CONFIANZA EN LOS PARTIDOS POLÍTICOS	21	16	14	22	32	18	19	23
n (absolutu ponderatu gabeak / absolutos sin ponderar)	(1613)	(338)	(485)	(456)	(334)	(57)	(1083)	(466)

	2009KO HAUTESKUNDE AUTONOMIKOETAKO BOTO-OROIMENA / RECUERDO DE VOTO EN ELECCIONES AUTONÓMICAS 2009										
	GUZTIZKOAK TOTALES	EAJ/PNV	PSE-EE	PP	ARALAR	EA	EB	UPD	Beste batzuk / Otros	Baliogabeko botoa / Voto nulo	Abstentzioa / Abstención
GOBERNUZ KANPOKO ERAKUNDEEKIKO KONFIANTZA / CONFIANZA EN LAS ONG	59	57	61	56	75	60	65	72	57	53	56
EUSKO JAURLARITZAREKIKO KONFIANTZA / CONFIANZA EN EL GOBIERNO VASCO	54	53	71	62	35	45	44	82	44	36	51
EUSKO LEGEBILTZARRAREKIKO KONFIANTZA / CONFIANZA EN EL PARLAMENTO VASCO	50	56	64	55	39	49	55	71	41	27	43
ENPRESEKIKO KONFIANTZA / CONFIANZA EN LAS EMPRESAS	48	50	53	65	37	53	42	46	45	34	41
KOMUNIKABIDEEKIKO KONFIANTZA / CONFIANZA EN LOS MEDIOS DE COMUNICACIÓN	40	45	44	47	23	49	42	36	36	21	34
JUSTIZIAREKIKO KONFIANTZA / CONFIANZA EN LA JUSTICIA	39	33	48	43	22	38	35	57	34	15	37
SINDIKATUEKIKO KONFIANTZA / CONFIANZA EN LOS SINDICATOS	36	36	43	20	37	60	43	36	49	35	35
NAZIO BATUEN ERAKUNDEAREKIKO KONFIANTZA / CONFIANZA EN LA ONU	34	36	39	38	29	31	34	50	33	20	29
ELIZAREKIKO KONFIANTZA / CONFIANZA EN LA IGLESIA	33	38	30	57	14	23	27	35	11	15	28
EJERZITOAREKIKO KONFIANTZA / CONFIANZA EN EL EJÉRCITO	23	19	25	47	4	8	11	36	16	6	22
ALDERDI POLITIKOEKIKO KONFIANTZA / CONFIANZA EN LOS PARTIDOS POLÍTICOS	21	26	29	26	9	18	17	11	12	13	17
n (absolutu ponderatu gabeak / absolutos sin ponderar)	(1613)	(300)	(256)	(61)	(91)	(35)	(39)	(18)	(82)	(68)	(387)

EA, EB eta UPDren boto-emaleei dagozkien datuak kontu handiz irakurri behar dira, kopuru txikiak jaso baitira talde horietan / Los datos correspondientes a votantes de EA, EB y UPD han de leerse con suma cautela debido al escaso número de efectivos recogidos en tales categorías

B.7 - Buruzagi politikoen ezagutza / Conocimiento de líderes políticos

B.7 Taulak / Tablas B.7

EZAGUTZA / CONOCIMIENTO	LURRALDEA / TERRITORIO			UDALAREN TAMAINA / TAMAÑO MUNICIPIO			SEXUA / SEXO		
	GUZTIZKOAK TOTALES	Araba	Bizkaia	Gipuzkoa	Txikia / Pequeño	Ertaina / Mediano	Hiriburua / Capital	Gizonezkoa Hombre	Emakumezkoa Mujer
LEHENDAKARI PATXI LÓPEZ	98	99	98	98	98	99	98	99	98
JOSE LUIS RODRÍGUEZ ZAPATERO	97	99	95	99	97	98	95	97	97
MARIANO RAJOY	96	99	94	98	96	98	94	97	96
ARNALDO OTEGI	85	80	85	88	89	86	81	88	82
ANTONIO BASAGOITI	77	66	82	73	76	76	77	84	70
IÑIGO URKULLU	74	66	78	73	79	73	72	83	66
ROSA DíEZ	74	76	74	72	75	72	74	77	71
AINZANE EZENARRO	48	32	51	48	52	47	45	52	44
CAYO LARA	26	25	30	19	27	25	25	30	22
MIKEL ARANA	22	14	23	23	27	21	19	26	17
PELLO URIZAR	17	11	18	16	21	15	15	21	12
GORKA MANEIRO	14	10	18	9	16	12	14	17	11
n (absolutu ponderatu gabeak / absolutos sin ponderar)	(1613)	(403)	(670)	(540)	(439)	(569)	(605)	(800)	(813)

EZAGUTZA / CONOCIMIENTO	ADIN TALDEAK / GRUPOS DE EDAD					KLASE SOZIAL SUBJEKTIBOA / CLASE SOCIAL SUBJETIVA		
	GUZTIZKOAK TOTALES	18-29	30-45	46-64	>=65	Baxua / Baja	Erdikoa / Media	Altua / Alta
LEHENDAKARI PATXI LÓPEZ	98	96	99	100	98	100	98	98
JOSE LUIS RODRÍGUEZ ZAPATERO	97	95	97	97	96	100	97	96
MARIANO RAJOY	96	94	97	98	94	100	96	95
ARNALDO OTEGI	85	81	87	91	79	95	87	80
ANTONIO BASAGOITI	77	67	78	86	72	86	79	71
IÑIGO URKULLU	74	63	75	83	73	83	77	67
ROSA DíEZ	74	63	80	81	66	91	77	63
AINZANE EZENARRO	48	39	52	57	38	65	52	36
CAYO LARA	26	20	31	30	18	41	28	18
MIKEL ARANA	22	18	24	26	17	27	24	17
PELLO URIZAR	17	12	17	20	16	22	17	14
GORKA MANEIRO	14	10	16	17	11	17	15	12
n (absolutu ponderatu gabeak / absolutos sin ponderar)	(1613)	(338)	(485)	(456)	(334)	(57)	(1083)	(466)

EZAGUTZA / CONOCIMIENTO	2009KO HAUTESKUNDE AUTONOMIKOETAKO BOTO-OROIMENA / RECUERDO DE VOTO EN ELECCIONES AUTONÓMICAS 2009										
	GUZTIZKOAK TOTALES	EAJ/PNV	PSE-EE	PP	ARALAR	EA	EB	UPD	Beste batzuk / Otros	Baliogabeko botoa / Voto nulo	Abstentzioa / Abstención
LEHENDAKARI PATXI LÓPEZ	98	100	100	100	100	98	100	100	97	100	97
JOSE LUIS RODRÍGUEZ ZAPATERO	97	99	96	95	98	98	100	100	96	99	98
MARIANO RAJOY	96	99	96	98	98	96	100	100	94	99	97
ARNALDO OTEGI	85	93	83	86	98	96	100	100	92	98	82
ANTONIO BASAGOITI	77	88	78	84	90	87	86	86	80	91	67
IÑIGO URKULLU	74	90	73	74	93	91	84	78	81	90	62
ROSA DíEZ	74	83	79	79	90	79	90	93	77	79	62
AINZANE EZENARRO	48	63	44	45	83	64	60	25	53	66	35
CAYO LARA	26	29	32	34	47	24	44	32	22	23	15
MIKEL ARANA	22	30	18	14	53	37	34	21	30	35	14
PELLO URIZAR	17	22	14	13	29	31	22	3	26	29	9
GORKA MANEIRO	14	18	12	9	31	26	23	14	19	19	8
n (absolutu ponderatu gabeak / absolutos sin ponderar)	(1613)	(300)	(256)	(61)	(91)	(35)	(39)	(18)	(82)	(68)	(387)

EA, EB eta UPDren boto-emaleei dagozkien datuak kontu handiz irakurri behar dira, kopuru txikiak jaso baitira talde horietan / Los datos correspondientes a votantes de EA, EB y UPD han de leerse con suma cautela debido al escaso número de efectivos recogidos en tales categorías

B.8 - Buruzagi politikoaren balorazioa / Valoración de líderes políticos

B.8 Taulak / Tablas B.8

BALORAZIOA / VALORACIÓN	LURRALDEA / TERRITORIO				UDALAREN TAMAINA / TAMAÑO MUNICIPIO			SEXUA / SEXO	
	GUZTIZKOAK TOTALES	Araba	Bizkaia	Gipuzkoa	Txikia / Pequeño	Ertaina / Mediano	Hiriburua / Capital	Gizonezkoa Hombre	Emakumezkoa Mujer
ÍNIGO URKULLU	4,7	4,6	4,7	4,6	4,5	4,8	4,7	4,6	4,7
n (absolutu ponderatu gabeak/absolutos sin ponderar)	(1196)	(270)	(528)	(398)	(336)	(426)	(434)	(658)	(538)
AINZANE EZENARRO	4,6	4,6	4,3	5,0	4,6	4,7	4,4	4,6	4,5
n (absolutu ponderatu gabeak/absolutos sin ponderar)	(762)	(139)	(352)	(271)	(222)	(281)	(259)	(414)	(348)
LEHENDAKARI PATXI LÓPEZ	4,4	4,9	4,5	4,2	4,0	4,5	4,7	4,4	4,5
n (absolutu ponderatu gabeak/absolutos sin ponderar)	(1589)	(397)	(660)	(532)	(432)	(561)	(596)	(790)	(799)
MIKEL ARANA	4,0	4,2	3,9	4,1	4,2	3,9	3,8	4,3	3,5
n (absolutu ponderatu gabeak/absolutos sin ponderar)	(352)	(55)	(162)	(135)	(117)	(128)	(107)	(210)	(142)
PELLO URIZAR	3,7	3,5	3,5	4,2	3,7	3,8	3,6	4,0	3,2
n (absolutu ponderatu gabeak/absolutos sin ponderar)	(268)	(49)	(129)	(90)	(95)	(92)	(81)	(164)	(104)
JOSE LUIS RODRÍGUEZ ZAPATERO	3,6	4,0	3,5	3,5	3,1	3,7	3,9	3,5	3,7
n (absolutu ponderatu gabeak/absolutos sin ponderar)	(1571)	(400)	(637)	(534)	(428)	(559)	(584)	(780)	(791)
ARNALDO OTEGI	2,9	2,4	2,6	3,7	3,6	2,7	2,6	3,2	2,6
n (absolutu ponderatu gabeak/absolutos sin ponderar)	(1377)	(329)	(569)	(479)	(396)	(488)	(493)	(710)	(667)
CAYO LARA	2,8	3,0	2,6	3,0	2,3	2,6	3,3	3,0	2,4
n (absolutu ponderatu gabeak/absolutos sin ponderar)	(411)	(101)	(203)	(107)	(113)	(142)	(156)	(242)	(169)
ANTONIO BASAGOITI	2,7	3,0	2,8	2,4	2,2	2,8	3,0	2,7	2,7
n (absolutu ponderatu gabeak/absolutos sin ponderar)	(1216)	(272)	(550)	(394)	(328)	(433)	(455)	(662)	(554)
GORKA MANEIRO	2,3	2,5	2,3	2,3	1,9	2,1	2,9	2,5	2,0
n (absolutu ponderatu gabeak/absolutos sin ponderar)	(225)	(43)	(124)	(58)	(73)	(75)	(77)	(133)	(92)
ROSA DíEZ	2,2	2,6	2,3	2,0	2,0	2,2	2,5	2,2	2,3
n (absolutu ponderatu gabeak/absolutos sin ponderar)	(1204)	(308)	(499)	(397)	(335)	(415)	(454)	(621)	(583)
MARIANO RAJOY	2,0	2,6	2,0	1,6	1,6	2,1	2,1	2,0	2,0
n (absolutu ponderatu gabeak/absolutos sin ponderar)	(1559)	(398)	(632)	(529)	(424)	(555)	(580)	(777)	(782)

Batezbestekoak (0-10). Politikari bakoitza ezagutzen duten herritarrek bakarrik baloratu dute. / Medias (0-10). Cada político/a ha sido valorado únicamente por las y los ciudadanos que la/lo conocen.

BALORAZIOA / VALORACIÓN	ADIN TALDEAK / GRUPOS DE EDAD					KLASE SOZIAL SUBJEKTIBOA / CLASE SOCIAL SUBJETIVA		
	GUZTIZKOAK TOTALES	18-29	30-45	46-64	>=65	Baxua / Baja	Erdikoa / Media	Altua / Alta
IÑIGO URKULLU	4,7	4,2	4,4	4,6	5,5	4,7	4,6	4,9
n (absolutu ponderatu gabeak/absolutos sin ponderar)	(1196)	(213)	(364)	(379)	(240)	(45)	(831)	(316)
AINZANE EZENARRO	4,6	4,4	4,6	4,6	4,6	4,7	4,5	4,8
n (absolutu ponderatu gabeak/absolutos sin ponderar)	(762)	(129)	(244)	(263)	(126)	(34)	(551)	(174)
LEHENDAKARI PATXI LÓPEZ	4,4	3,9	4,4	4,5	5,0	4,4	4,5	4,4
n (absolutu ponderatu gabeak/absolutos sin ponderar)	(1589)	(327)	(479)	(455)	(328)	(57)	(1066)	(459)
MIKEL ARANA	4,0	4,3	3,8	4,0	3,9	4,4	3,9	4,0
n (absolutu ponderatu gabeak/absolutos sin ponderar)	(352)	(61)	(111)	(124)	(56)	(16)	(256)	(79)
PELLO URIZAR	3,7	3,2	3,4	4,0	4,0	3,8	3,8	3,3
n (absolutu ponderatu gabeak/absolutos sin ponderar)	(268)	(42)	(81)	(95)	(50)	(13)	(192)	(63)
JOSE LUIS RODRÍGUEZ ZAPATERO	3,6	3,4	3,5	3,5	4,0	4,0	3,6	3,6
n (absolutu ponderatu gabeak/absolutos sin ponderar)	(1571)	(326)	(473)	(448)	(324)	(57)	(1056)	(451)
ARNALDO OTEGI	2,9	3,4	2,9	3,0	2,2	2,8	3,0	2,7
n (absolutu ponderatu gabeak/absolutos sin ponderar)	(1377)	(274)	(423)	(417)	(263)	(53)	(943)	(376)
CAYO LARA	2,8	2,4	3,0	2,7	2,9	3,4	2,7	2,7
n (absolutu ponderatu gabeak/absolutos sin ponderar)	(411)	(62)	(148)	(140)	(61)	(20)	(310)	(81)
ANTONIO BASAGOITI	2,7	1,9	2,7	2,9	3,2	2,5	2,8	2,5
n (absolutu ponderatu gabeak/absolutos sin ponderar)	(1216)	(223)	(369)	(386)	(238)	(48)	(836)	(327)
GORKA MANEIRO	2,3	2,2	2,3	2,4	2,2	2,1	2,6	1,4
n (absolutu ponderatu gabeak/absolutos sin ponderar)	(225)	(32)	(74)	(80)	(39)	(10)	(162)	(53)
ROSA DíEZ	2,2	1,8	2,4	2,2	2,4	2,4	2,3	1,9
n (absolutu ponderatu gabeak/absolutos sin ponderar)	(1204)	(217)	(392)	(373)	(222)	(51)	(839)	(309)
MARIANO RAJOY	2,0	1,5	1,8	2,0	2,6	2,1	2,0	1,8
n (absolutu ponderatu gabeak/absolutos sin ponderar)	(1559)	(322)	(473)	(447)	(317)	(57)	(1049)	(446)

Batezbestekoak (0-10). Politikari bakoitza ezagutzen duten herritarrek bakarrik baloratu dute. / Medias (0-10). Cada político/a ha sido valorado únicamente por las y los ciudadanos que la/lo conocen.

BALORAZIOA / VALORACIÓN	2009KO HAUTESKUNDE AUTONOMIKOETAKO BOTO-OROIMENA / RECUERDO DE VOTO EN ELECCIONES AUTONÓMICAS 2009										
	GUZTIZKOAK TOTALES	EAJ/PNV	PSE-EE	PP	ARALAR	EA	EB	UPD	Beste batzuk / Otros	Baliogabeko botoa / Voto nulo	Abstentzioa / Abstención
IÑIGO URKULLU	4,7	6,1	4,1	3,7	4,4	4,7	5,0	4,9	3,0	4,4	4,7
n (absolutu ponderatu gabeak/absolutos sin ponderar)	(1196)	(267)	(182)	(43)	(84)	(32)	(33)	(12)	(124)	(234)	(185)
AINTZANE EZENARRO	4,6	5,4	4,1	3,2	6,1	5,5	5,1	3,6	4,1	4,4	3,8
n (absolutu ponderatu gabeak/absolutos sin ponderar)	(762)	(183)	(109)	(24)	(75)	(24)	(24)	(3)	(88)	(119)	(113)
LEHENDAKARI PATXI LÓPEZ	4,4	3,8	6,2	5,7	3,3	3,7	4,6	6,1	2,2	4,3	4,4
n (absolutu ponderatu gabeak/absolutos sin ponderar)	(1589)	(300)	(255)	(61)	(91)	(34)	(39)	(18)	(148)	(376)	(267)
MIKEL ARANA	4,0	4,6	3,4	3,1	5,0	5,3	5,6	3,7	3,1	3,9	2,9
n (absolutu ponderatu gabeak/absolutos sin ponderar)	(352)	(87)	(46)	(8)	(41)	(13)	(13)	(4)	(46)	(48)	(46)
PELLO URIZAR	3,7	4,2	2,8	3,6	4,4	5,0	3,3	7,0	3,6	3,8	2,9
n (absolutu ponderatu gabeak/absolutos sin ponderar)	(268)	(64)	(37)	(7)	(25)	(12)	(9)	(1)	(39)	(33)	(41)
JOSE LUIS RODRÍGUEZ ZAPATERO	3,6	3,2	5,4	2,6	3,1	3,4	4,4	4,1	2,3	3,5	3,5
n (absolutu ponderatu gabeak/absolutos sin ponderar)	(1571)	(298)	(248)	(59)	(90)	(34)	(39)	(18)	(147)	(381)	(257)
ARNALDO OTEGI	2,9	2,9	2,0	1,0	4,4	4,2	3,4	1,8	5,8	3,1	2,3
n (absolutu ponderatu gabeak/absolutos sin ponderar)	(1377)	(277)	(212)	(51)	(90)	(33)	(39)	(18)	(141)	(310)	(206)
CAYO LARA	2,8	2,9	3,3	2,4	3,2	2,9	5,5	3,3	2,1	2,3	2,1
n (absolutu ponderatu gabeak/absolutos sin ponderar)	(411)	(85)	(81)	(19)	(43)	(10)	(17)	(5)	(30)	(58)	(63)
ANTONIO BASAGOITI	2,7	2,4	3,3	5,5	1,5	1,7	1,9	5,1	1,0	2,5	2,4
n (absolutu ponderatu gabeak/absolutos sin ponderar)	(1216)	(258)	(196)	(48)	(82)	(31)	(33)	(14)	(125)	(246)	(183)
GORKA MANEIRO	2,3	2,1	3,1	3,7	3,0	1,5	2,2	6,1	1,0	2,1	1,9
n (absolutu ponderatu gabeak/absolutos sin ponderar)	(225)	(50)	(28)	(6)	(27)	(10)	(9)	(2)	(29)	(26)	(38)
ROSA DíEZ	2,2	1,5	2,9	3,7	1,3	2,0	1,6	6,2	1,2	2,1	2,3
n (absolutu ponderatu gabeak/absolutos sin ponderar)	(1204)	(251)	(200)	(48)	(83)	(28)	(35)	(16)	(116)	(243)	(184)
MARIANO RAJOY	2,0	1,5	2,3	4,6	1,1	1,2	1,6	3,8	1,0	1,8	1,9
n (absolutu ponderatu gabeak/absolutos sin ponderar)	(1559)	(297)	(247)	(60)	(90)	(33)	(39)	(18)	(145)	(377)	(253)

Batezbestekoak (0-10). Politikari bakoitza ezagutzen duten herritarrek bakarrik baloratu dute. / Medias (0-10). Cada político/a ha sido valorado únicamente por las y los ciudadanos que la/lo conocen.

EA, EB eta UPDren boto-emaleei dagozkien datuak kontu handiz irakurri behar dira, kopuru txikiak jaso baitira talde horietan / Los datos correspondientes a votantes de EA, EB y UPD han de leerse con suma cautela debido al escaso número de efectivos recogidos en tales categorías

B.9 - Aukera politikokoekiko begikotasuna / Simpatía hacia opciones políticas

B.9 Taulak / Tablas B.9

BEGIKOTASUNA / SIMPATÍA	LURRALDEA / TERRITORIO				UDALAREN TAMAINA / TAMAÑO MUNICIPIO			SEXUA
	GUZTIZKOAK TOTALES	Araba	Bizkaia	Gipuzkoa	Txikia / Pequeño	Ertaina / Mediano	Hiriburua / Capital	Gizonezkoa Hombre
PNV	4,3	4,2	4,4	4,2	4,3	4,5	4,3	4,5
PSE-EE	3,7	4,2	3,7	3,6	2,9	3,9	4,2	3,8
ARALAR	3,3	3,3	3,1	3,8	3,5	3,4	3,1	3,5
EA	3,1	3,3	2,9	3,4	3,1	3,2	3,0	3,2
EZKER BATUA	3,0	3,2	2,8	3,2	2,9	3,1	3,0	3,1
BATASUNA	2,2	1,7	1,9	2,8	2,9	2,0	1,7	2,4
PP	1,9	2,6	2,0	1,5	1,4	2,0	2,2	1,9
HAMAİKABAT	1,7	1,4	1,4	2,5	2,1	1,7	1,4	1,8
ALTERNATIBA ERAIKITZEN	1,6	1,3	1,3	2,5	1,7	1,7	1,3	1,7
UPD	1,6	2,1	1,6	1,4	1,3	1,5	1,9	1,6
n (absolutu ponderatu gabeak / absolutos sin ponderar)	(1613)	(403)	(670)	(540)	(439)	(569)	(605)	(800)

Batezbestekoak (0-10) / Medias (0-10)

BEGIKOTASUNA / SIMPATÍA	ADIN TALDEAK / GRUPOS DE EDAD				KLASE SOZIAL SUBJEKTIBOA / CLASE SOCIAL SUBJETIVA			
	GUZTIZKOAK TOTALES	18-29	30-45	46-64	>=65	Baxua / Baja	Erdikoa / Media	Altua / Alta
PNV	4,3	3,7	4,0	4,6	5,1	4,5	4,4	4,3
PSE-EE	3,7	3,2	3,6	3,8	4,3	4,2	3,8	3,6
ARALAR	3,3	3,1	3,3	3,7	3,1	3,4	3,4	3,1
EA	3,1	3,0	3,0	3,2	3,1	3,2	3,2	2,8
EZKER BATUA	3,0	3,1	3,1	3,1	2,7	3,5	3,1	2,8
BATASUNA	2,2	2,6	2,1	2,3	1,7	2,4	2,3	2,0
PP	1,9	1,6	1,8	1,9	2,5	2,6	2,0	1,7
HAMAİKABAT	1,7	1,8	1,7	1,9	1,3	1,9	1,6	1,8
ALTERNATIBA ERAIKITZEN	1,6	1,6	1,7	1,5	1,2	1,7	1,5	1,8
UPD	1,6	1,5	1,7	1,5	1,6	2,2	1,7	1,2
n (absolutu ponderatu gabeak / absolutos sin ponderar)	(1613)	(338)	(485)	(456)	(334)	(57)	(1083)	(466)

Batezbestekoak (0-10) / Medias (0-10)

BEGIKOTASUNA / SIMPATÍA	2009KO HAUTESKUNDE AUTONOMIKOETAKO BOTO-OROIMENA / RECUERDO DE VOTO EN ELECCIONES AUTONÓMICAS 2009										
	GUZTIZKOAK TOTALES	EAJ/PNV	PSE-EE	PP	ARALAR	EA	EB	UPD	Beste batzuk / Otros	Baliogabea / Voto nulo	Abstentzioa / Abstención
PNV	4,3	6,8	3,9	2,9	4,4	4,9	4,4	3,7	3,5	3,1	3,7
PSE-EE	3,7	3,2	6,2	4,1	3,1	2,8	3,9	5,4	2,8	1,5	3,5
ARALAR	3,3	4,4	2,7	1,8	6,7	4,8	4,5	2,3	3,8	3,1	3,1
EA	3,1	4,0	2,5	1,7	4,7	6,0	3,5	2,8	3,0	3,0	2,9
EZKER BATUA	3,0	3,7	2,7	1,5	4,6	4,5	6,3	2,8	2,9	2,7	2,9
BATASUNA	2,2	2,5	1,0	,5	4,3	3,0	2,2	,6	3,6	5,5	2,4
PP	1,9	1,4	2,0	6,3	,7	,7	1,2	4,7	1,1	,6	1,6
HAMAIKABAT	1,7	2,1	,9	,8	4,0	2,8	2,5	,9	2,7	2,8	1,8
ALTERNATIBA ERAIKITZEN	1,6	1,8	,9	,7	4,2	2,5	2,1	,9	3,0	3,1	1,7
UPD	1,6	1,3	2,0	2,3	1,3	1,2	1,7	6,4	1,4	,7	1,6
n (absolutu ponderatu gabeak / absolutos sin ponderar)	(1613)	(300)	(256)	(61)	(91)	(35)	(39)	(18)	(82)	(68)	(387)

Batezbestekoak (0-10) / Medias (0-10)

EA, EB eta UPDren boto-emaleei dagozkien datuak kontu handiz irakurri behar dira, kopuru txikiak jaso baitira talde horietan / Los datos correspondientes a votantes de EA, EB y UPD han de leerse con suma cautela debido al escaso número de efectivos recogidos en tales categorías



41. EUSKAL SOZIOMETROA / SOCIÓMETRO VASCO 41

2009KO AZAROA / NOVIEMBRE 2009