



LEHENDAKARITZA

*Azterlan eta Lege Araubide
Zuzendaritza
Prospekzio Soziologikoen Kabinetea*

PRESIDENCIA

*Dirección de Estudios y
Régimen Jurídico
Gabinete de Prospección Sociológica*

33. Euskal Soziometroa
Sociómetro Vasco 33

2007ko martxoa
Marzo 2007



Aurkibidea / Índice

SARRERA / INTRODUCCIÓN	1		
LABURPENA / SÍNTESIS	3		
A – EGOERAREN BALORAZIOA / VALORACIÓN DE LA SITUACIÓN	6		
• Euskadiko egoera ekonomiko, politiko eta sozialaren balorazioa / <i>Valoración de la situación económica, política y social de Euskadi</i>	7		
• EAEko arazo nagusiak / Principales problemas de la CAPV	11		
• Administrazioarekiko poztasuna / Satisfacción con la Administración	16		
• Zenbait gai sozialen inguruko iritziak / <i>Opiniones respecto a algunos temas sociales</i>	19		
B – JARRERA POLITIKOAK / ACTITUDES POLÍTICAS	22		
• Independentziari buruzko jarrera / Actitud respecto a la independencia	23		
• Independentziaren alde egoteko baldintzak / <i>Condiciones para estar a favor de la independencia</i>	25		
• Independentziari buruzko erreferenduma / <i>Referéndum sobre la independencia</i>	28		
• Buruzagi politikoen balorazioa / Valoración de líderes políticos	30		
• Alderdi politikoen begikotasuna / Simpatía por los partidos políticos	32		
• Boto-jarrera balizko Hauteskunde Autonomikoetan / <i>Actitud de voto en hipotéticas Elecciones Autonómicas</i>	34		
		C – BAKE PROZESUAREN ORAINGO EGOERA /	
		SITUACIÓN ACTUAL DEL PROCESO DE PAZ	36
		• ETAren atentatuarekiko harridura / Sorpresa ante el atentado de ETA	37
		• Estatuko Gobernuaren eta ETAren arteko negoziaketak / <i>Negociaciones entre el Gobierno del Estado y ETA</i>	38
		• Alderdi politikoen arteko elkarrizketak / Diálogo entre los partidos políticos ..	39
		• Batasuna legeztatzea / Legalización de Batasuna	40
		• Rodríguez Zapatero presidentearen jokaeraren balorazioa bake prozesuarekiko / <i>Valoración de la actuación del Presidente Rodríguez Zapatero en relación al</i> <i>proceso de paz</i>	41
		• Ibarretxe lehendakariaren jokaeraren balorazioa bake prozesuarekiko / <i>Valoración de la actuación del Lehendakari Ibarretxe en relación al</i> <i>proceso de paz</i>	42
		• Bakearen alde gehien egin duten alderdiak / <i>Partidos que más han trabajado a favor de la paz</i>	43
		• Oraingo egoera su-etenaren aurretikoarekin konparatuz / <i>Situación actual en comparación con la anterior a la tregua</i>	44
		• Sentsazioak oraingo egoeraren aurrean / <i>Sensaciones ante la situación actual</i>	45
		• Bakea finkatzeko itzaropena / Esperanza de consolidar la paz	47
		ZEHAZTASUN TEKNIKOAK / FICHA TÉCNICA	48

Sarrera / *Introducción*

Helburuak eta Informazioaren Iturria / Objetivos y origen de la Información

Ikerketa honen **helburua** euskal herritarrok nolakoak garen jakitea ez ezik, denboran zehar nola aldatzen garen ezagutzea ere bada, ondoko arloei begira: jarrera politikoak, gure inguruko egoerari buruz eta gobernuaren kudeaketarekiko eta, zehatzago, bake prozesuaren oraingo egoerarekiko egiten ditugun balorazioak. Espainiako Estatuko datuekin. Ikuspegi deskribatzaile, konparatibo eta ebolutibo honek gidatuko ditu ondoko orriok.

Txosten hau Euskal Soziometroen bildumaren 2007 urteko lehenengo ekarpena da eta euskal gizartearen argazkia ematen digu. Aurkeztutako emaitzak bildumaren 33. ikerketan erabilitako berriazko galdesortatik datoz. Ikerketa hori 2007ko urtarrilaren 29tik otsailaren 12ra bitartean gauzatu da.

El **objetivo** de este estudio es conocer, en general, cómo somos los vascos y vascas y cómo vamos evolucionando a lo largo de los años en relación a nuestras actitudes políticas, a la valoración que hacemos de la situación de nuestro entorno y de la gestión gubernamental, y, más concretamente, de la situación actual del proceso de paz. También queremos conocer las similitudes y diferencias que presentamos respecto al Estado Español y al resto de los países de la Unión Europea. Este enfoque descriptivo, comparativo y evolutivo es el que va a guiar las páginas que siguen.

Este informe es la primera aportación del año 2007 a la serie de Sociómetros Vascos y constituye un retrato de la realidad social vasca. Los resultados presentados proceden de un bloque de preguntas ad hoc incluidas en el cuestionario del estudio nº 33 de la serie, realizado entre el 29 de enero y el 12 de febrero de 2007.

Kolektibokako azterketa / Análisis por colectivos

Inkestaren datuak biztanleria guztirako ez ezik **segmentazio soziodemografiko eta soziopolitikoaren arabera** ere aztertu dira. Ondokoak dira aldagai soziodemografiko eta jarrerazko horiek (sortutako azpitaldeak letra etzanean azaltzen dira):

- Lurraldea: *Araba, Bizkaia eta Gipuzkoa.*
- Sexua: *gizonezkoa eta emakumezkoa.*
- Adin taldeak: *18-29, 30-45, 46-64 eta >=65.*
- Begikotasun politikoa (Eusko Legebiltzarrean daudenetatik, begikotasunik handiena eragiten dion partidua): *EAJ/PNV, PSE-EE, PP, EHAK, EA, EB, Aralar, bat ere ez, denak berdin, ed/ee.*

Los datos de la encuesta son analizados, no sólo desde los totales poblacionales, sino también en base a **segmentaciones sociodemográficas y sociopolíticas**. Las variables diferenciadoras consideradas (y los subcolectivos formados, que aparecen en cursiva) son las siguientes:

- Territorio: *Araba, Bizkaia y Gipuzkoa.*
- Sexo: *varón y mujer.*
- Grupos de edad: *18-29, 30-45, 46-64 y >=65.*
- Simpatía política (partido del Parlamento Vasco por el que siente más simpatía): *EAJ/PNV, PSE-EE, PP, EHAK, EA, EB, Aralar, ninguno, todos por igual, ns/nc.*

Laburpena / *Síntesis*

Nola ikusten dugu EAE-ko gaur egungo egoera?

EAEko herritarrek ongi ikusi dituzte egungo egoera ekonomikoa eta soziala eta, aldiz, egoera politikoari buruz iritzi negatiboa dute, berau iazko balorazioa baino dezentexarragoa delarik.

Euskadiko arazoan artean gehien aipatutakoak hauexek dira: etxebizitza (%55), lan merkatua (langabezia, lan baldintzak: ezegonkortasuna, soldatak, lan istripuak...) (%50) eta indarkeria, terrorismoa, bake falta, bake prozesua (%46) eta ondoren Euskal Herriko gatazka eta egoera politikoa (%27) eta immigrazioarekin lotutako arazoak (%13). Indarkeria, terrorismoa, bake falta, bake prozesua -kontuan hartu behar da ETAREN Barajasko atentatuaren ondorenean galdetu dela- eta Euskal Herriko gatazka eta egoera politikoa iaz baino jende gehiagok aipatu dituzte.

Nolako iritzi eta jarrera politikoak ditugu?

Euskal Herriaren independentziarekin ados daude herritarren %30, kontra %35 eta egoeraren arabera, ados edo kontra leudeke %20. Azken horiek alde egoteko baldintza beharrezkoenak Euskal Herrian bakea bermatzea, independentziarantz bide baketsu eta demokratikoetatik egitea, euskal herritarren artean enfrentamendurik ez sortzea eta euskal herritarren gehiengoak erreferendum batean onartzea lirakekeela diote. Balizko erreferendum batean independentziaren alde bozkatuko luketela diotenak kontra bozkatuko luketenak baino gehiago dira.

EAJk bakarrik lortu du EAEko herritarren oniritzia, 0tik 10reko eskalan 5 punturekin, azken urteetako puntuaziorik onena. Ondoko hurrenkeran datoz beste alderdiak: EA, PSE-EE, EB, Aralar, EHAK, Batasuna eta azkenik, PP (1,8rekin). Buruzagi politikoei dagokienez ere soilik Ibarretxe lehendakariak lortu du onarpena (5,5) eta beste guztiak 5aren azpitik baloratu dira.

Une honetan hauteskunde autonomikoak balira EAJ izango litzateke boto gehien jasoko lukeen alderdia, jarraian PSE-EE legokeelarik.

Zer jarrera dugu gai sozialetan Europar Batasunarekin alderatuz?

Hainbat gai sozialen inguruan aurretiaz Europar Batasunean jaso izan den informazioa bildu dugu EAEn ere. Euskadiko herritarrek adostasun zabalagoa adierazi dute homosexualen arteko ezkontzak eta haurren adopzioa Europa osoan onartu beharko lirakekeela esaterakoan EBkoek eta espainiarrek baino; immigranteek Euskal Herriari (edo norbere herriari) emandako laguntza positiboki baloratzean edota kannabisaren legeztatzearen alde ere adostasun zabalagoa dago gure artean. Bestalde, “denbora libreari lanari baino garrantzia gehiago eman behar litzaioke” esaldiarekin Euskadin EBn baino gehiago dira ados daudenak baina ez da alderik Espainiarekin konparatuz gero. Aldiz, EBn eta Espainian baino adostasun maila txikiagoa dago EAEn “gaur egun tolerantzia gehiegi dago, gaizkileak gehiago gogortu behar lirakeke” eta “erlijioak gure gizartean toki garrantzitsuegi dauka” baieztepenekiko.

¿Cómo valoramos la situación actual de la CAPV?

La ciudadanía de la CAPV valora bien la actual situación económica y social y, en cambio, tiene una opinión más negativa sobre la situación política, la cual ha empeorado notablemente respecto al año pasado.

Los problemas de la CAPV más mencionados son la vivienda (55%), el mercado de trabajo (paro, condiciones laborales: precariedad, sueldos,...) (50%), la violencia, el terrorismo, la falta de paz y el proceso de paz (46%) y les siguen el conflicto y la situación política del País Vasco (27%) y los problemas relacionados con la inmigración (13%). La violencia, el terrorismo, la falta de paz, el proceso de paz -hay que considerar que la pregunta se ha realizado después del atentado de ETA en Barajas- y el conflicto y la situación política del País Vasco han sido más mencionados que el año pasado.

¿Qué opiniones y actitudes políticas tenemos?

Un 30% de la población está de acuerdo con la independencia del País Vasco, un 35% en desacuerdo y un 20% estaría o no de acuerdo, según las circunstancias, siendo las condiciones principales para estar de acuerdo que se garantizara la paz en el País Vasco, que el proceso se realizara por vías pacíficas y democráticas, que no causara enfrentamiento entre los ciudadanos vascos y que lo aprobara una mayoría de la sociedad vasca en referéndum. En un hipotético referéndum de independencia serían más quienes votarían a favor que quienes votarían en contra.

El PNV es el único partido que logra el aprobado de la ciudadanía, con 5 puntos en una escala de 0 a 10, la mejor puntuación de los últimos años. Le siguen en orden EA, PSE-EE, EB, Aralar, Batasuna y, en último lugar, el PP (1,8). En cuanto a líderes políticos el Lehendakari Ibarretxe es el único que logra el aprobado (5,5), quedando el resto por debajo de los 5 puntos.

Si en este momento hubiera elecciones autonómicas el partido más votado sería el PNV, seguido del PSE-EE.

¿Qué actitud tenemos en temas sociales en comparación con la UE?

En la CAPV hemos recabado información sobre algunos temas sociales que ya han sido previamente estudiados en la Unión Europea. Observamos que la ciudadanía de la CAPV está más de acuerdo con las siguientes afirmaciones que la de la UE y la de Estado español: los matrimonios homosexuales y la adopción de niños por parejas homosexuales debería autorizarse en toda Europa; también es mayor el acuerdo al valorar positivamente la aportación de los inmigrantes al País Vasco (o al país propio) y con la legalización del cannabis. Por otro lado, en el País Vasco son más que en la UE quienes están de acuerdo con “debería darse más importancia al tiempo libre que al trabajo” pero no hay diferencias respecto a España. En cambio, hay un grado de acuerdo menor al de la UE y al del Estado respecto a “en la actualidad hay demasiada tolerancia, los delincuentes deberían ser más severamente castigados” y a “la religión

Nola hauteman da bake prozesuaren oraingo egoera?

Oraingo egoerari begira EAEko biztanleen artean gehien zabaldu den sentsazioa ardura edo kezka da (ia herritarren erdiek aipatu baitute). Ardura hori nabarmen gehitu da Barajasko atentatua izan ondoren; desilusia ere gehitu da eta, era berean, nabarmen eskatu dira optimismoa eta ilusioa. Pertzepziorik zabalduena da oraingo egoera eta su-etena hasi baino lehenagokoa berdina direla.

Pasa den abenduan Barajasen izandako atentatuak ezustean harrapatu zituen lau herritarretatik hiru, nahiz eta PPren jarraitzaileen artean ia erdiek dioten ETArekin aldetik horrelako ekintzaren bat espero zutela.

Dena dela eta etorkizunari begira, herritarrek uste dute Batasuna legeztatua izan beharko litzatekeela hurrengo maiatzeko udal hauteskundeetara aurkeztu ahal izateko, Espainiako estatuko gobernuak ETArekin negoziatzen jarraitu behar duela eta alderdi politikoek elkarrizketa prozesuari berriro ekin behar diotela. Herritarrek mantentzen dute hurrengo urteetan Euskal Herrian bakea finkatuko den itxaropena.

ocupa un lugar demasiado importante en nuestra sociedad”.

¿Cómo se percibe la situación actual del proceso de paz?

La sensación más extendida entre la ciudadanía de la CAPV en relación al momento actual es la preocupación, mencionada por casi la mitad de la gente. Esta preocupación ha aumentado considerablemente respecto a antes del atentado de Barajas; también ha aumentado la desilusión, al tiempo que han descendido notablemente el optimismo y la ilusión. La percepción más extendida es que ahora estamos igual que antes de iniciarse la tregua.

El atentado de Barajas del pasado diciembre sorprendió a tres de cada cuatro ciudadanos, si bien entre las y los simpatizantes del PP casi la mitad declaran que esperaban alguna acción de este tipo por parte de ETA

En cualquier caso y de cara al futuro, la ciudadanía cree que Batasuna debería ser legalizada para poder presentarse a las elecciones municipales del próximo mayo, que el Gobierno del Estado debe seguir negociando con ETA y que los partidos políticos deben retomar el proceso de diálogo. Las ciudadanas y ciudadanos mantienen la esperanza de que en los próximos años se consolidará la paz en el País Vasco.

A - Egoeraren balorazioa / *Valoración de la situación*

- **Euskadiko egoera ekonomiko, politiko eta sozialaren balorazioa / *Valoración de la situación económica, política y social de Euskadi***
- **EAEko arazo nagusiak / *Principales problemas de la CAPV***
- **Administrazioarekiko poztasuna / *Satisfacción con la administración***
- **Zenbait gai sozialen inguruko iritzia / *Opiniones respecto a algunos temas sociales***

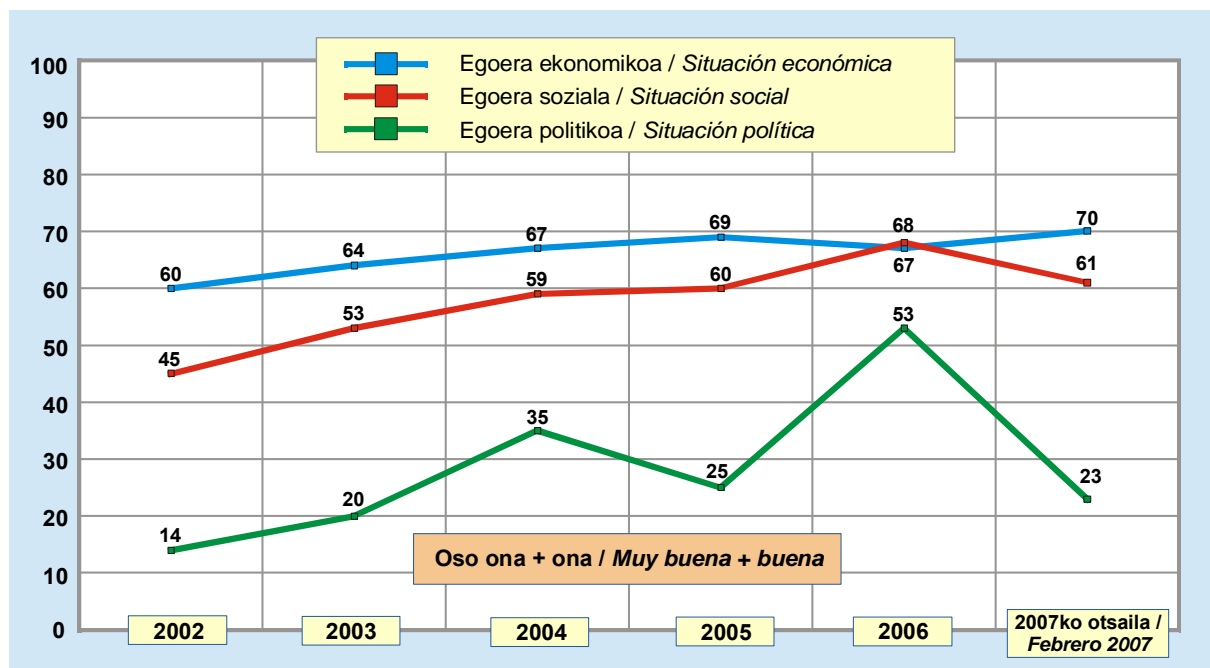
Egoeraren balorazioa / Valoración de la situación

Euskadiko egoera ekonomiko, politiko eta sozialaren balorazioa / Valoración de la situación económica, política y social de Euskadi

(GUZTIZKOAK ETA BILAKAERA / TOTALES Y EVOLUCIÓN)

Zure ustez nolakoa da egoera ekonomiko, politiko eta soziala Euskadin: oso ona, ona, txarra edo oso txarra? /

¿Cómo calificaría Ud. situación económica, política y social del País Vasco: muy buena, buena, mala o muy mala?



☑ EAEko herritarren %70ek uste dute Euskadiko oraingo egoera ekonomikoa positiboa (oso ona edo ona) dela eta %61ek egoera soziala ere hala dela. Askoz gutxiago dira egoera politikoa positiboa dela baloratu dutenak (%23).

☑ Euskadiko egoera politikoari 2006an eman zitzaion balorazio positiboak (orain arteko onena) nabarmen beherantz egin du aurtengo urtarrilean; egoera soziala ere iaz baino pixka bat okerrago baloratu da, 2004 eta 2005ean antzera. Aldiz, egoera ekonomikoari dagokion balorazioak goranzko joerari jarraitzen dio, inoizko onena delarik.

☑ Un 70% de la ciudadanía de la CAPV considera que la situación económica actual del País Vasco es positiva (muy buena o buena) y un 61% también lo piensa respecto a la situación social. Son muchos menos (23%) quienes valoran positivamente la situación política.

☑ La positiva valoración respecto a la situación política de Euskadi ofrecida en el 2006 (la mejor hasta la actualidad) ha descendido notablemente en enero de este año; la situación social también se valora un poco peor que el año pasado, con niveles similares a los de 2004 y 2005. Por el contrario, la valoración de la situación económica sigue su tendencia ascendente, logrando su mejor valoración hasta ahora.

Egoeraren balorazioa / Valoración de la situación

Euskadiko egoera ekonomikoaren balorazioa / Valoración de la situación económica de Euskadi

(KOLEKTIBOKA / POR COLECTIVOS)

Zure ustez nolakoa da egoera ekonomikoa Euskadin: oso ona, ona, txarra edo oso txarra? /

¿Cómo calificaría Ud. situación económica del País Vasco: muy buena, buena, mala o muy mala?

	2007KO OTSAILA FEBRERO 2007	LURRALDEA / TERRITORIO			SEXUA / SEXO		ADIN TALDEAK GRUPOS DE EDAD				BEGIKOTASUN POLITIKOA SIMPATÍA POLÍTICA									
		ARABA	BIZKAIA	GIPUZKOA	GIZONEZKOA VARÓN	EMAKUMEZKOA MUJER	18-29	30-45	46-64	≥65	EAJ/ PNV	PSE- EE	PP	EHAKE	EA	EB	ARALAR	BAT ERE EZ NINGUNO	DENAK BERDIN TODOS POR IGUAL	Ed-EE Ns-Nc
OSO ONA / MUY BUENA	4	5	3	3	4	3	5	4	2	3	4	2	3	4	6	4	3	4	3	3
ONA / BUENA	66	68	64	69	69	63	67	67	67	63	70	71	69	61	69	66	69	55	64	66
TXARRA / MALA	23	22	25	21	21	26	19	22	25	27	20	23	24	30	25	22	22	28	24	20
OSO TXARRA / MUY MALA	3	2	4	3	3	4	5	3	3	3	2	2	2	1	2	3	8	6	3	
ED-EE / NS-NC	4	3	4	3	3	4	4	4	3	4	3	2	3	3	0	7	3	5	3	8
EGOERA EKONOMIKOAREN BALANTZEA / BALANCE DE LA SITUACIÓN ECONÓMICA *	44	49	38	48	49	36	48	46	41	36	52	48	46	33	49	46	47	23	37	46
(EHUNEKO BERTIKALAK) / (PORCENTAJES VERTICALES)	100	100	100	100	100	100	100	100	100	100	100	100	100	100	100	100	100	100	100	100

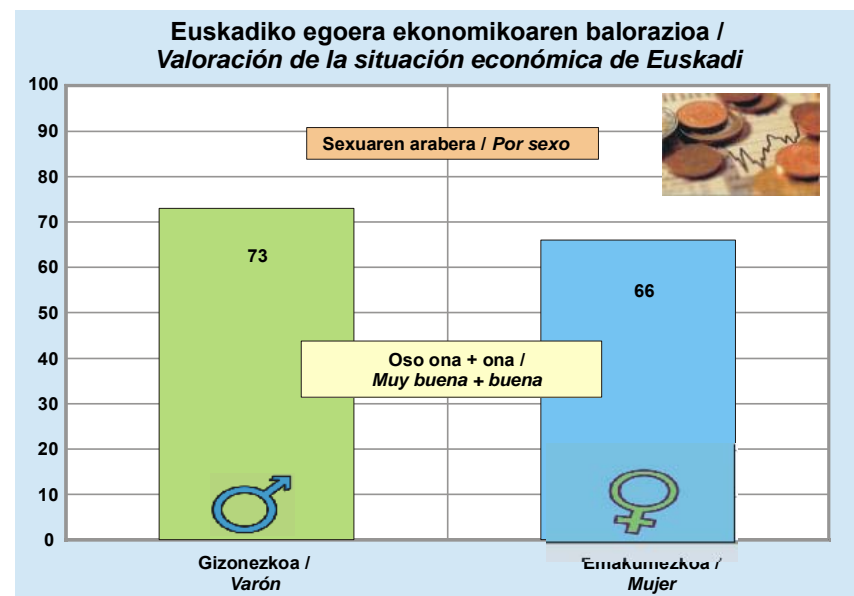
* EGOERA EKONOMIKOAREN BALANTZEA: (OSO ONA + ONA) – (TXARRA+OSO TXARRA) / BALANCE DE LA SITUACIÓN ECONÓMICA: (MUY BUENA+BUENA) – (MALA+MUY MALA)

Talde guztietako balantzeak positiboak dira (hots, egoera ekonomikoa oso ona edo ona dela deritzotenak txarra edo oso txarra dela deritzotenak baino gehiago dira).

Euskadiko egoera ekonomikoari buruzko balantzerik positiboak ondoko taldeetatik datoz: arabar eta gipuzkoarrendik, gizonengandik, 46 urtez azpikoengandik (izatez, adina jaitxi ahala hobeto baloratu da) eta edozein alderdi zehatzekiko begikotasuna adierazi dutenengandik (salbu EHAkren jarraitzaileak) edo begikotasun politikoa adierazi ez dutenengandik.

Los balances de todos los colectivos son positivos (es decir, quienes creen que la situación económica es muy buena o buena son más que quienes creen que es muy mala o mala).

Los balances más positivos respecto a la situación económica del País Vasco proceden de las y los alaveses y guipuzcoanos, de los varones, de los menores de 46 años (de hecho, la valoración es mejor a medida que desciende la edad) y de quienes simpatizan con algún partido político concreto (excepto EHAKE) o de quienes no declaran su simpatía política.



Egoeraren balorazioa / Valoración de la situación

Euskadiko egoera politikoaren balorazioa / Valoración de la situación política de Euskadi

(KOLEKTIBOKA / POR COLECTIVOS)

Éta nolakoa da Euskadiko egoera politikoa: oso ona, ona, txarra edo oso txarra? /

Refiriéndose a la situación política del País Vasco, ¿cómo la calificaría, muy buena, buena, mala o muy mala?

	2007KO OTSAILA FEBRERO 2007	LURRALDEA / TERRITORIO			SEXUA / SEXO		ADIN TALDEAK GRUPOS DE EDAD				BEGIKOTASUN POLITIKOA SIMPATÍA POLÍTICA									
		ARABA	BIZKAIA	GIPIZKOA	GIZONEZKOA VARÓN	EMAKUMEZKOA MUJER	18-29	30-45	46-64	≥65	EAJ/ PNV	PSE- EE	PP	EHAK	EA	EB	ARALAR	BAT ERE EZ NINGUNO	DENAK BERDIN TODOS POR IGUAL	Ed-Ee Ns-Nc
OSO ONA / MUY BUENA	1	2	1	0	1	1	2	1	1	1	1	1	1	1	0	2	1	0	0	
ONA / BUENA	22	22	24	18	23	21	21	24	20	22	32	20	14	17	29	24	21	15	19	18
TXARRA / MALA	54	57	53	56	56	53	54	56	56	51	53	58	56	54	56	63	57	52	48	51
OSO TXARRA / MUY MALA	14	13	13	16	13	15	15	12	15	14	8	9	19	24	11	9	17	21	21	12
Ed-Ee / Ns-Nc	9	6	9	10	8	10	9	7	8	12	6	12	10	4	2	5	3	11	12	19
EGOERA POLITIKOAREN BALANTZEA / BALANCE DE LA SITUACIÓN POLÍTICA *	-45	-46	-41	-54	-45	-46	-46	-43	-50	-42	-28	-46	-60	-60	-37	-48	-51	-57	-50	-45
(EHUNEKO BERTIKALAK) / (PORCENTAJES VERTICALES)	100	100	100	100	100	100	100	100	100	100	100	100	100	100	100	100	100	100	100	100

* EGOERA POLITIKOAREN BALANTZEA: (OSO ONA + ONA) - (TXARRA + OSO TXARRA) / BALANCE DE LA SITUACIÓN POLÍTICA: (MUY BUENA + BUENA) - (MALA + MUY MALA).

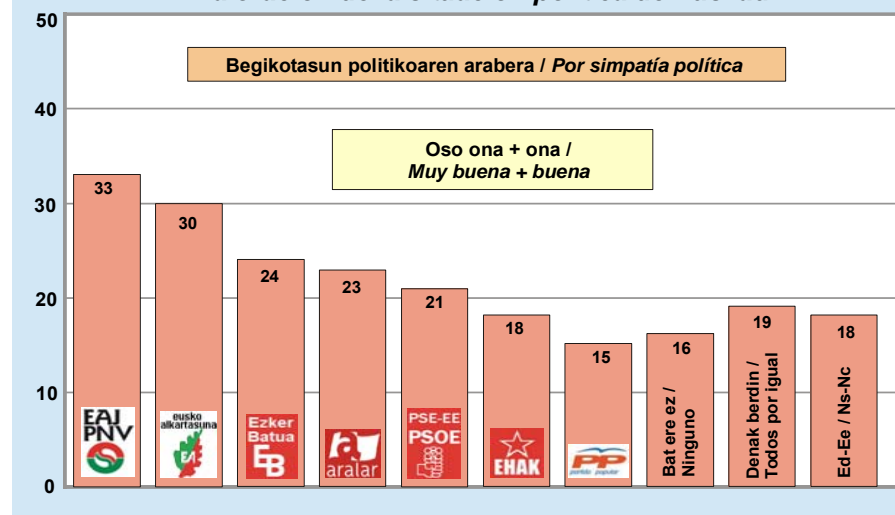
Euskadiko egoera politikoa negatiboki baloratu dutenak positiboki baloratu dutenak baino gehiago dira talde guztietan.

EAJ eta EAren jarraitzaileak dira gaur egungo egoera politikoa hobekien baloratu dutenak eta aldiz, PPrenak, EHAKrenak eta alderdi bat ere gustuko ez dutela diotenenak eskaini dituzte baloraziorik okerrenak.

Quienes valoran negativamente la situación política en el País Vasco son más en todos los colectivos que quienes la valoran positivamente.

Las y los simpatizantes de PNV y EA son quienes mejor califican la situación política actual y, en cambio, quienes peor la valoran son las y los simpatizantes del PP, EHAK y quienes no simpatizan con ningún partido.

Euskadiko egoera politikoaren balorazioa / Valoración de la situación política de Euskadi



Egoeraren balorazioa / Valoración de la situación

Euskadiko egoera sozialaren balorazioa / Valoración de la situación social de Euskadi

(KOLEKTIBOKA / POR COLECTIVOS)

Eta zure ustez, nolakoa da Euskadiko egoera soziala: oso ona, ona, txarra edo oso txarra? /

¿Cómo calificaría Ud. la situación social del País Vasco: muy buena, buena, mala o muy mala?

	2007KO OTSAILA FEBRERO 2007	LURRALDEA / TERRITORIO			SEXUA / SEXO		ADIN TALDEAK GRUPOS DE EDAD				BEGIKOTASUN POLITIKOA SIMPATÍA POLÍTICA									
		ARABA	BIZKAIA	GIPUZKOA	GIZONEZKOA VARÓN	EMAKUMEZKOA MUJER	18-29	30-45	46-64	≥65	EAJ/ PNV	PSE- EE	PP	EHA	EA	EB	ARALAR	BAT ERE EZ NINGUNO	DENAK BERDIN TODOS POR IGUAL	Ed-Ee Ns-Nc
Oso ona / Muy buena	3	4	2	6	3	4	4	3	4	3	4	2	5	4	4	2	3	3	4	2
Ona / Buena	58	55	57	63	61	56	60	60	56	57	63	64	57	49	60	60	64	48	65	55
Txarra / Mala	30	35	32	26	30	31	27	29	33	31	27	27	30	37	30	28	24	39	26	31
Oso txarra / Muy mala	3	4	3	3	3	3	4	2	3	2	2	2	3	7	1	5	4	3	1	1
Ed-Ee / Ns-Nc	5	3	7	3	3	7	5	6	4	6	4	5	5	4	4	5	4	6	5	10
EGOERA SOZIALAREN BALANTZEA / BALANCE DE LA SITUACIÓN SOCIAL *	28	20	24	40	31	26	33	32	24	27	38	37	29	9	33	29	39	9	42	25
(EHUNEKO BERTIKALAK) / (PORCENTAJES VERTICALES)	100	100	100	100	100	100	100	100	100	100	100	100	100	100	100	100	100	100	100	100


* EGOERA SOZIALAREN BALANTZEA: (OSO ONA + ONA) – (TXARRA+OSO TXARRA) / BALANCE DE LA SITUACIÓN SOCIAL: (MUY BUENA+BUENA) – (MALA+MUY MALA).

Talde guztietan Euskadiko egoera soziala ontzat eman dutenak gehiago dira txartzat eman dutenak baino, beraz, balantzeak positiboak dira.

Egoera sozialaren balantzerik positiboak eskaini dituzte gipuzkoarrek, 46 urtez azpikoek, Aralar, EAJ, PSE-EE eta EAren jarraitzaileek eta baita alderdi guztiak gus-tuko dituztenek ere. Aldiz, EHAkren jarraitzaileek eta alderdi bati ere begikotasunik ez diotenek eskaini dituzte baloraziorik txarrenak.

En todos los colectivos quienes consideran buena la situación social del País Vasco son más que quienes lo consideran mala, por lo tanto, los balances son positivos.

Las y los guipuzcoanos, las y los menores de 46 años, las y los simpatizantes de Aralar, PNV, PSE-EE, EA y quienes simpatizan por igual con todos los partidos presentan los balances más positivos de la situación social. En cambio, las y los simpatizantes de EHA y quienes no muestran su simpatía por ningún partido ofrecen los balances más negativos.

Euskadiko egoera sozialaren balorazioa /
Valoración de la situación social de Euskadi

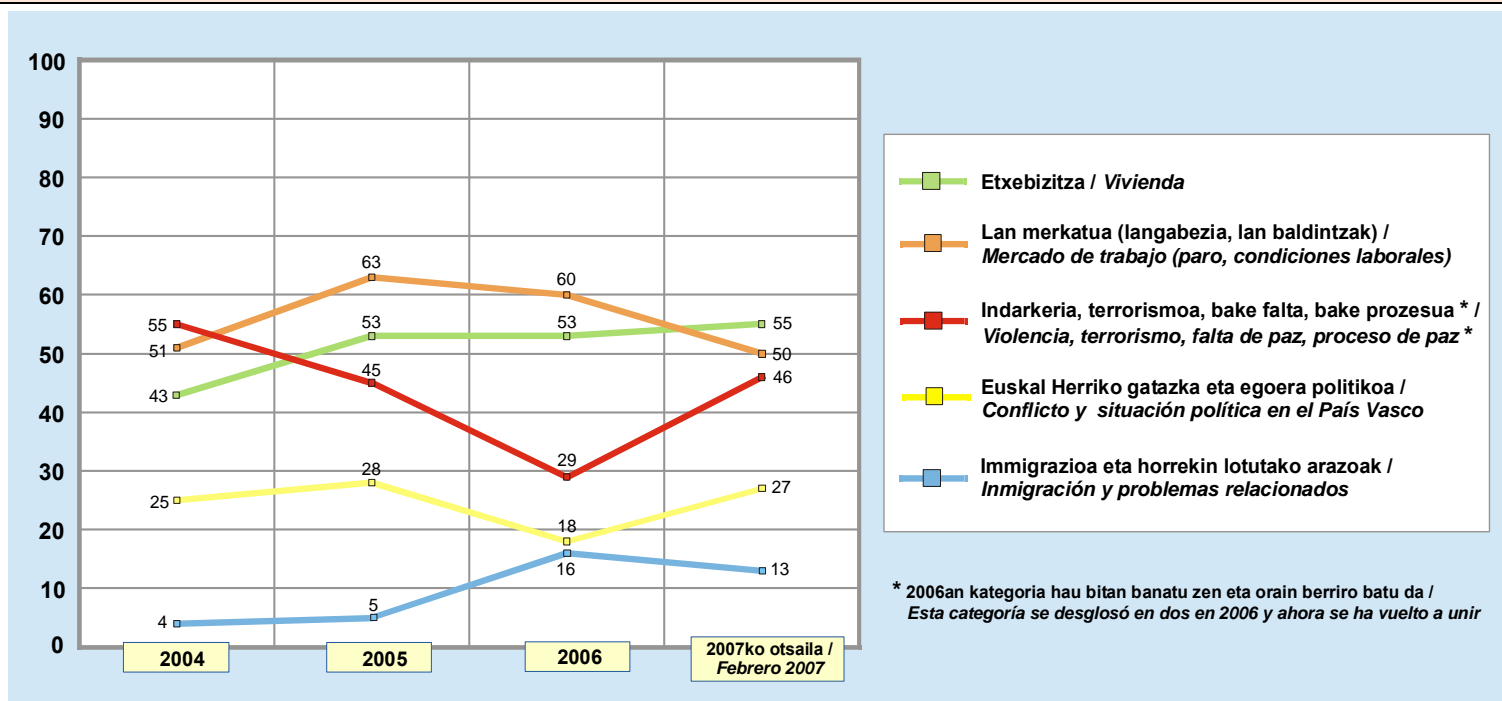
Egoeraren balorazioa / Valoración de la situación

EAEko arazo nagusiak / Principales problemas de la CAPV

(GUZTIZKOAK / TOTALES)

Zure ustez, zeintzuk dira Euskal Elkarte Autonomoko hiru arazo nagusiak? /

En su opinión, ¿cuáles son los tres problemas más importantes de la Comunidad Autónoma del País Vasco?



EAEko herritarrek gehien aipatu dituzten arazoak etxebizitza, lan merkatua (langabezia, lan baldintzak: ezegonkortasuna, soldatak, lan istripuak...) eta indarkeria, terrorismoa, bake falta, bake prozesua. Horien atzetik datoz Euskal Herriko gatazka eta egoera politikoa eta immigrazioa eta horrekin lotutako arazoak.

Azken neurketatik hona hazi dira indarkeria, terrorismoa eta bake prozesua (iaztik zekarren beherako joera etenez) eta Euskal Herriko gatazka eta egoera politikoi aipatu dituztenen kopuruak (lehenengo kasuan, kategoriak berdinak berdinak ez direla kontuan izanda ere, hala gertatzen da). Lan merkatua aipatu dutenen kopurua, aldiz, jaitsi egin da eta horrela, arazoaren hurrenkeran bigarren tokian geratu da eta etxebizitzak hartu du lehen tokia.

Los problemas más mencionados por la población vasca son la vivienda, el mercado de trabajo (paro, condiciones laborales: inestabilidad, sueldos, accidentes laborales...) y la violencia, el terrorismo, la falta de paz, el proceso de paz. Les siguen el conflicto y la situación política del País Vasco y la inmigración y los problemas relacionados.

Con respecto a la última medición, ha aumentado el número de quienes han mencionado la violencia, el terrorismo y el proceso de paz (rompiendo con su tendencia al descenso) y, el conflicto y la situación política del País Vasco (esto es así tomando en cuenta que en el primero las categorías no son exactamente las mismas). El número de quienes han mencionado el mercado de trabajo, en cambio, ha descendido y así, ocupa el segundo lugar en el orden de los problemas y la vivienda llega a ocupar el primero.

Egoeraren balorazioa / Valoración de la situación

EAEko arazo nagusiak / Principales problemas de la CAPV

(KOLEKTIBOKA I / POR COLECTIVOS I)

Zure ustez, zeintzuk dira Euskal Elkarte Autonomoko hiru arazo nagusiak?* /

En su opinión, ¿cuáles son los tres problemas más importantes de la Comunidad Autónoma del País Vasco?*

	2007KO OTSAILA FEBRERO 2007	LURRALDEA / TERRITORIO		
		ARABA	BIZKAIA	GIPUZKOA
ETXEBIZITZA / VIVIENDA	55	53	51	63
LAN MERKATUA (LANGABEZIA, LAN BALDINTZAK: EZENGONKORTASUNA, SOLDATAK, LAN ISTRIPUAK...)/ MERCADO DE TRABAJO (PARO, CONDICIONES LABORALES: PRECARIEDAD, SUELDOS, ACCIDENTES LABORALES...)	50	41	56	44
INDARKERIA, TERRORISMOA, BAKE FALTA, BAKE PROZESUA / VIOLENCIA, TERRORISMO, FALTA DE PAZ, PROCESO DE PAZ	46	50	51	36
EUSKAL HERRIKO GATAZKA ETA EGOERA POLITIKOA / CONFLICTO Y SITUACIÓN POLÍTICA EN EL PAÍS VASCO.....	27	23	21	38
IMMIGRAZIOA ETA HORREKIN LOTUTAKO ARAZOAK (ARRAZAKERIA,...)/ INMIGRACIÓN Y PROBLEMAS RELACIONADOS (RACISMO,...)	13	18	13	10
DELINKUENTZIA ETA SEGURTASUN FALTA / DELINCUENCIA E INSEGURIDAD CIUDADANA	8	4	12	3
ARAZO EKONOMIKOAK (EGOERA EKONOMIKOA, BIZIMODUAREN GARESTITZEA) / PROBLEMAS ECONÓMICOS (SITUACIÓN ECONÓMICA, CARESTÍA DE LA VIDA)	7	4	8	7
PENTSIOK / PENSIONES.....	4	4	4	4
AZPIEGITURAK ETA GARRAIOAK (TRAFIKOA, APARKALEKUAK,...)/ INFRAESTRUCTURAS Y TRANSPORTE (TRÁFICO, APARCAMIENTO,...)	3	2	2	4
OSASUNGINTZA, OSAKIDETZA, GIZARTE SEGURANTZA / SANIDAD, OSAKIDETZA, SEGURIDAD SOCIAL	3	2	3	2
INGURUMENA / MEDIO AMBIENTE	3	1	3	3
ZERBITZU PUBLIKOEN FUNTZIONAMENDUA ETA HEDADURA, LAGUNTZAK / FUNCIONAMIENTO Y COBERTURA DE LOS SERVICIOS PÚBLICOS, AYUDAS.....	2	3	2	2
ARAZO ETA DESBERDINTASUN SOZIALAK / PROBLEMAS Y DESIGUALDADES SOCIALES.....	2	3	2	3
HEZKUNTZA / EDUCACIÓN.....	2	2	2	2
GAZTEEN ARAZOAK (LOKALEN FALTA,...) / PROBLEMAS DE LA JUVENTUD (FALTA DE LOCALES,...)	2	1	3	2
DROGAK / DROGAS.....	2	5	1	1
BALIOEN KRISIA, NORBEREKERIA, INTOLERANTZIA, ERRESPEU FALTA... / CRISIS DE VALORES, EGOÍSMO, INTOLERANCIA, FALTA DE RESPETO,...	2	1	1	2
FAMILIA / FAMILIA.....	1	0	1	0
HIZKUNTZA EGOERAREKIN LOTUTAKO ARAZOAK / PROBLEMAS RELACIONADOS CON LA SITUACIÓN LINGÜÍSTICA	1	0	0	1
EMAKUMEEN AURKAKO INDARKERIA / VIOLENCIA CONTRA LAS MUJERES.....	0	1	1	0
JUSTIZIA / JUSTICIA.....	0	0	0	0
USTELKERIA ETA IRUZURRA / CORRUPCIÓN Y FRAUDE	0	1	0	0
BESTE ARAZO BATZUK / OTROS PROBLEMAS	4	2	4	4

Araban EAEko hiru arazo nagusiaren artean lan merkatua baino garrantzitsuago jo dute indarkeria, terrorismoa, bake falta, bake prozesua. Halaber, gehiago aipatu dituzte immigrazioa eta berarekin lotutako arazoak eta drogak ere.

Bizkaitarrek, bestalde, besteek baino garrantzia gehiago eman diote lan merkatuari (lehen postua hartuz) eta delinkuentzia eta segurtasun faltari.

Eta gipuzkoarrek etxebizitza eta Euskal Herriko gatazka eta egoera politikoa (indarkeria eta terrorismoa baino are gehiago) gehien aipatu dituzte.

En Araba entre los tres problemas principales de la CAPV dan mayor importancia a la violencia, el terrorismo, la falta de paz, el proceso de paz que al mercado de trabajo. Han mencionado, también, más los problemas relacionados con la inmigración y las drogas.

Las y los vizcaínos dan mayor importancia que el resto al mercado de trabajo (en primer lugar) y a la delincuencia y la falta de seguridad.

Y las y los guipuzcoanos son quienes más han mencionado la vivienda y el conflicto y la situación política del País Vasco (incluso más que la violencia, el terrorismo, la falta de paz y el proceso de paz).

*INKESTATUEK ESPONTANEOKI EMANDAKO ERANTZUNAK ONDOREN KODIFIKATU DIRA. PORTZENTAJEEN BATURA EZ DA 100, HIRU ARAZO AIPATU AHAL ZIRELAKO / SE HA REALIZADO UNA CODIFICACIÓN POSTERIOR DE LAS RESPUESTAS DADAS ESPONTÁNEAMENTE POR LAS PERSONAS ENCUESTADAS. LOS PORCENTAJES NO SUMAN 100 PORQUE SE PODÍAN MENCIONAR HASTA TRES PROBLEMAS

Egoeraren balorazioa / Valoración de la situación

EAEko arazo nagusiak / Principales problemas de la CAPV

(KOLEKTIBOKA II / POR COLECTIVOS II)

Zure ustez, zeintzuk dira Euskal Elkarte Autonomoko hiru arazo nagusiak?* /

En su opinión, ¿cuáles son los tres problemas más importantes de la Comunidad Autónoma del País Vasco?*

	2007KO OTSAILA FEBRERO 2007	SEXUA / SEXO		ADIN TALDEAK GRUPOS DE EDAD			
		GIZONEZKOA VARÓN	EMAKUMEZKOA MUJER	18-29	30-45	46-64	≥65
ETXEBIZITZA / VIVIENDA	55	55	55	68	58	50	40
LAN MERKATUA (LANGABEZIA, LAN BALDINTZAK: EZEGONKORTASUNA, SOLDATAK, LAN ISTRIPUAK...) / MERCADO DE TRABAJO (PARO, CONDICIONES LABORALES: PRECARIEDAD, SUELDOS, ACCIDENTES ...)	50	51	49	52	56	52	36
INDARKERIA, TERRORISMOA, BAKE FALTA, BAKE PROZESUA / VIOLENCIA, TERRORISMO, FALTA DE PAZ, PROCESO DE PAZ	46	47	45	35	48	49	53
EUSKAL HERRIKO GATAZKA ETA EGOERA POLITIKOIA / CONFLICTO Y SITUACIÓN POLÍTICA EN EL PAÍS VASCO	27	28	26	28	24	31	23
IMMIGRAZIOA ETA HORREKIN LOTUTAKO ARAZOAK (ARRAZAKERIA,...) / INMIGRACIÓN Y PROBLEMAS RELACIONADOS (RACISMO,...)	13	13	13	13	17	13	7
DELINKUENTZIA ETA SEGURTASUN FALTA / DELINCUENCIA E INSEGURIDAD CIUDADANA	8	7	9	5	7	10	11
ARAZO EKONOMIKOAK (EGOERA EKONOMIKOAK, BIZIMODUAREN GARESTITZEA) / PROBLEMAS ECONÓMICOS (SITUACIÓN ECONÓMICA, CARESTÍA DE LA VIDA)	7	6	7	5	7	7	6
PENTSIOKAK / PENSIONES	4	3	5	0	1	4	14
AZPIEGITURAK ETA GARRAIOAK (TRAFIKOA, APARKALEKUAK,...) / INFRAESTRUCTURAS Y TRANSPORTE (TRÁFICO, APARCAMIENTO,...)	3	4	2	4	3	3	1
OSASUNGINTZA, OSAKIDETZA, GIZARTE SEGURANTZA / SANIDAD, OSAKIDETZA, SEGURIDAD SOCIAL	3	2	3	2	2	3	4
INGURUMENA / MEDIO AMBIENTE	3	3	2	3	3	2	2
ZERBITZU PUBLIKOEN FUNTZIONAMENDUA ETA HEDADURA, LAGUNTZAK / FUNCIONAMIENTO Y COBERTURA DE LOS SERVICIOS PÚBLICOS, AYUDAS	2	2	3	2	3	2	2
ARAZO ETA DESBERDINTASUN SOZIALAK / PROBLEMAS Y DESIGUALDADES SOCIALES	2	2	3	2	2	2	2
HEZKUNTZA / EDUCACIÓN	2	2	2	2	3	2	1
GAZTEEN ARAZOAK (LOKALEN FALTA,...) / PROBLEMAS DE LA JUVENTUD (FALTA DE LOCALES,...)	2	2	2	3	1	2	2
DROGAK / DROGAS	2	2	2	1	1	3	2
BALIOEN KRISIA, NORBEREKERIA, INTOLERANTZIA, ERRESPETU FALTA... / CRISIS DE VALORES, EGOÍSMO, INTOLERANCIA, FALTA DE RESPETO,	2	1	2	1	1	2	2
FAMILIA / FAMILIA	1	1	1	0	1	0	1
HIZKUNTZA EGOERAREKIN LOTUTAKO ARAZOAK / PROBLEMAS RELACIONADOS CON LA SITUACIÓN LINGÜÍSTICA	1	0	1	1	1	0	0
EMAKUMEEN AURKAKO INDARKERIA / VIOLENCIA CONTRA LAS MUJERES	0	1	0	0	1	0	1
JUSTIZIA / JUSTICIA	0	0	0	0	0	1	0
USTELKERIA ETA IRUZURRA / CORRUPCIÓN Y FRAUDE	0	0	0	1	0	0	0
BESTE ARAZO BATZUK / OTROS PROBLEMAS	4	3	4	3	4	4	5

* INKESTATUEK ESPONTANEOKI EMANDAKO ERANTZUNAK ONDOREN KODIFIKATU DIRA. PORTZENTAJEEN BATURA EZ DA 100, HIRU ARAZO AIPATU AHAL ZIRELAKO /
SE HA REALIZADO UNA CODIFICACIÓN POSTERIOR DE LAS RESPUESTAS DADAS ESPONTÁNEAMENTE POR LAS PERSONAS ENCUESTADAS. LOS PORCENTAJES NO SUMAN 100 PORQUE SE PODÍAN MENCIONAR HASTA TRES PROBLEMAS

Zenbat eta zaharrago, orduan eta gu-
txiago aipatu dira etxebizitzaren arloko ara-
zoak eta gehiago, aldiz, indarkeria, terroris-
moa eta bake prozesua, delinkuentzia eta
segurtasun falta eta pentsioak. 65 urtez
azpikoek gorakoek baino gehiago aipatu
dituzte lan merkatua eta immigrazioa eta
berarekin lotutako arazoak, eta 46 eta 64 urte
artekoek Euskal Herriko gatazka eta egoera
politikoa.

A medida que asciende la edad, se
menciona menos el problema de la vivienda,
y más, en cambio, la violencia, el terrorismo y
el proceso de paz, la delincuencia e inseguri-
dad ciudadana y las pensiones. Las y los
menores de 65 años mencionan más que los
otros el mercado de trabajo y la inmigración y
los problemas relacionados y quienes tienen
entre 46 y 64 años el conflicto y la situación
política del País Vasco.

Egoeraren balorazioa / Valoración de la situación

EAEko arazo nagusiak / Principales problemas de la CAPV

(KOLEKTIBOKA III / POR COLECTIVOS III)

Zure ustez, zeintzuk dira Euskal Elkarte Autonomoko hiru arazo nagusiak?*

En su opinión, ¿cuáles son los tres problemas más importantes de la Comunidad Autónoma del País Vasco?*

	2007KO OTSAILA FEBRERO 2007	BEGIKOTASUN POLITIKOA SIMPATÍA POLÍTICA									
		EAJ/ PNV	PSE- EE	PP	EHAK	EA	EB	ARALAR	BAT ERE EZ NINGUNO	DENAK BERDIN TODOS POR IGUAL	Ed-Ee Ns-Nc
ETXEBIZITZA / VIVIENDA	55	53	53	42	67	60	62	58	58	62	46
LAN MERKATUA (LANGABEZIA, LAN BALDINTZAK: EZEGONKORTASUN, SOLDATAK, LAN ISTRIPUAK) / MERCADO DE TRABAJO (PARO, CONDICIONES LABORALES: PRECARIEDAD, SUELDOS, ACCIDENTES...)	50	53	50	35	56	45	62	50	52	55	40
INDARKERIA, TERRORISMOA, BAKE FALTA, BAKE PROZESUA / VIOLENCIA, TERRORISMO, FALTA DE PAZ, PROCESO DE PAZ	46	49	59	59	16	51	53	29	42	40	41
EUSKAL HERRIKO GATAZKA ETA EGOERA POLITIKOA / CONFLICTO Y SITUACIÓN POLÍTICA EN EL PAÍS VASCO	27	24	19	24	54	27	24	40	23	23	26
IMMIGRAZIOA ETA HORREKIN LOTUTAKO ARAZOAK (ARRAZAKERIA,...) / INMIGRACIÓN Y PROBLEMAS RELACIONADOS (RACISMO,...)	13	13	12	25	6	15	13	10	13	9	9
DELINKUENTZIA ETA SEGURTASUN FALTA / DELINCUENCIA E INSEGURIDAD CIUDADANA	8	7	10	12	1	4	5	4	10	19	7
ARAZO EKONOMIKOAK (EGOERA EKONOMIKOA, BIZIMODUAREN GARESTITZEA) / PROBLEMAS ECONÓMICOS (SITUACIÓN ECONÓMICA, CARESTÍA DE LA VIDA)	7	8	6	7	8	5	5	6	7	4	6
PENTSIOAK / PENSIONES.....	4	5	6	6	3	2	2	1	3	2	4
AZPIEGITURAK ETA GARRAIOAK (TRAFIKOA, APARKALEKUAK,...) / INFRAESTRUCTURAS Y TRANSPORTE (TRÁFICO, APARCAMIENTO,...)	3	2	3	2	4	2	2	3	2	11	3
OSASUNGINTZA, OSAKIDETZA, GIZARTE SEGURANTZA / SANIDAD, OSAKIDETZA, SEGURIDAD SOCIAL	3	2	4	4	2	1	2	1	3	4	1
INGURUMENA / MEDIO AMBIENTE	3	1	2	1	7	2	2	4	3	3	5
ZERBITZU PUBLIKOEN FUNZIONAMENDUA ETA HEDADURA, LAGUNTZAK / FUNCIONAMIENTO Y COBERTURA DE LOS SERVICIOS PÚBLICOS, AYUDAS.....	2	2	1	1	3	4	2	3	3	5	1
ARAZO ETA DESBERDINTASUN SOZIALAK / PROBLEMAS Y DESIGUALDADES SOCIALES.....	2	1	2	1	4	2	4	3	3	0	3
HEZKUNTZA / EDUCACIÓN	2	1	1	4	2	1	2	2	2	4	2
GAZTEEN ARAZOAK (LOKALEN FALTA,...) / PROBLEMAS DE LA JUVENTUD (FALTA DE LOCALES,...)	2	2	2	2	2	1	2	3	2	1	3
DROGAK / DROGAS	2	1	2	3	2	1	2	0	2	1	2
BALIOEN KRISIA, NORBEREKERIA, INTOLERANTZIA, ERRESPETU FALTA... / CRISIS DE VALORES, EGOÍSMO, INTOLERANCIA, FALTA DE RESPETO,.....	2	1	1	3	0	2	3	5	1	1	4
FAMILIA / FAMILIA.....	1	1	1	2	0	0	0	0	1	0	0
HIZKUNTZA EGOERAREKIN LOTUTAKO ARAZOAK / PROBLEMAS RELACIONADOS CON LA SITUACIÓN LINGÜÍSTICA	1	0	1	0	1	1	0	3	0	1	0
EMAKUMEEN AURKAKO INDARKERIA / VIOLENCIA CONTRA LAS MUJERES.....	0	1	1	0	1	0	1	1	0	0	0
JUSTIZIA / JUSTICIA.....	0	0	0	0	1	0	0	1	0	0	0
USTELKERIA ETA IRUZURRA / CORRUPCIÓN Y FRAUDE	0	0	0	0	1	0	1	0	0	0	0
BESTE ARAZO BATZUK / OTROS PROBLEMAS	4	4	4	5	5	5	3	5	3	1	3

* INKESTATUEK ESPONTANEEKI EMANDAKO ERANTZUNAK ONDOREN KODIFIKATU DIRA. PORTZENTAJEEN BATURA EZ DA 100, HIRU ARAZO AIPATU AHAL ZIRELAKO /

SE HA REALIZADO UNA CODIFICACIÓN POSTERIOR DE LAS RESPUESTAS DADAS ESPONTÁNEAMENTE POR LAS PERSONAS ENCUESTADAS. LOS PORCENTAJES NO SUMAN 100 PORQUE SE PODÍAN MENCIONAR HASTA TRES PROBLEMAS

Etxebizitza da EAEko arazorik aipatuena talde guztietan, PSE-EE eta PPren jarraitzaileen artean izan ezik, indarkeria, terrorismoa, bake falta eta bake prozesua nabarmendu baitituzte. Edozelan, etxebizitza aipatu dute EHAK, EB, EA eta Aralarreko jarraitzaileek gehiago; lan merkatua ere EB eta EHAK-koek aipatu dute gehien; gatazka eta egoera politikoa Aralar eta batez ere EHAK-koek, horiek baita ingurumena ere, eta immigrazioarekin lotutako arazoak PPren jarraitzaileek.

La vivienda es el problema de la CAPV más mencionado en todos los colectivos excepto por quienes simpatizan con PSE-EE y PP que destacan la violencia, el terrorismo, la falta de paz y el proceso de paz. En cualquier caso, la vivienda es más mencionada por las y los simpatizantes de EHAK, EB, EA y Aralar; el mercado de trabajo más por las y los de EB y EHAK; el conflicto y la situación política por las y los de Aralar y, sobre todo, EHAK, el medio ambiente también más por ellos y, los problemas relacionados con la inmigración por las y los del PP.

Egoeraren balorazioa / Valoración de la situación

EAEko arazo nagusiak / Principales problemas de la CAPV

(ESPAINIAKO ESTATUAREKIKO ALDERAKETA / COMPARACIÓN CON EL ESTADO ESPAÑOL)

Zure ustez, zeintzuk dira Euskal Elkarte Autonomoko hiru arazo nagusiak?*

En su opinión, ¿cuáles son los tres problemas más importantes de la Comunidad Autónoma del País Vasco?*

	EAE – 2007ko OTSAILA CAPV – FEBRERO 2007	ESPAINIAKO ESTATUA 2007ko URTARRILA** ESTADO ESPAÑOL ENERO 2007**
ETXEBIZITZA / LA VIVIENDA	55	30
LAN MERKATUA (LANGABEZIA, LAN BALDINTZAK: EZEGONKORTASUNA, SOLDATAK, LAN ISTRIPUAK...)/ MERCADO DE TRABAJO (PARO, CONDICIONES LABORALES: PRECARIEDAD, SUELDOS, ACCIDENTES LABORALES...)	50	47
INDARKERIA, TERRORISMOA, BAKE FALTA, BAKE PROZESUA / VIOLENCIA, TERRORISMO, FALTA DE PAZ, PROCESO PAZ***	46	45
EUSKAL HERRIKO GATAZKA ETA EGOERA POLITIKOA / EL CONFLICTO Y LA SITUACIÓN POLÍTICA EN EL PAÍS VASCO***	27	16
IMMIGRAZIOA ETA HORREKIN LOTUTAKO ARAZOAK (ARRAZAKERIA,...) / LA INMIGRACIÓN Y PROBLEMAS RELACIONADOS (RACISMO,...)	13	35
DELINKUENTZIA ETA SEGURTASUN FALTA / LA DELINCUENCIA Y LA INSEGURIDAD CIUDADANA	8	19
ARAZO EKONOMIKOAK (EGOERA EKONOMIKOA, BIZIMODUAREN GARESTITZEA) / PROBLEMAS ECONÓMICOS (SITUACIÓN ECONÓMICA, CARESTÍA DE LA VIDA)	7	18
PENTSIOAK / PENSIONES.....	4	2
AZPIEGITURAK ETA GARRAIOAK (TRAFIKOA, APARKALEKUAK,...) / INFRAESTRUCTURAS Y TRANSPORTE (TRÁFICO, APARCAMIENTO,...)	3	1
OSASUNGINTZA, OSAKIDETZA, GIZARTE SEGURANTZA / SANIDAD, OSAKIDETZA, SEGURIDAD SOCIAL	3	4
INGURUMENA / MEDIO AMBIENTE	3	2
ZERBITZU PUBLIKOEN FUNTZIONAMENDUA ETA HEDADURA, LAGUNTZAK / FUNCIONAMIENTO Y COBERTURA DE LOS SERVICIOS PÚBLICOS, AYUDAS	2	1
ARAZO ETA DESBERDINTASUN SOZIALAK / PROBLEMAS Y DESIGUALDADES SOCIALES	2	3
HEZKUNTZA / EDUCACIÓN.....	2	3
GAZTEEN ARAZOAK (LOKALEN FALTA,...) / PROBLEMAS DE LA JUVENTUD (FALTA DE LOCALES,...)	2	2
DROGAK / DROGAS.....	2	4
BALIOEN KRISIA, NORBEREKERIA, INTOLERANTZIA, ERRESPETU FALTA... / CRISIS DE VALORES, EGOÍSMO, INTOLERANCIA, FALTA DE RESPETO,...	2	3
FAMILIA / FAMILIA.....	1	-
HIZKUNTZA EGOERAREKIN LOTUTAKO ARAZOAK / PROBLEMAS RELACIONADOS CON LA SITUACIÓN LINGÜÍSTICA	1	-
EMAKUMEEN AURKAKO INDARKERIA / VIOLENCIA CONTRA LAS MUJERES.....	0	2
JUSTIZIA / JUSTICIA.....	0	2
USTELKERIA ETA IRUZURRA / CORRUPCIÓN Y FRAUDE	0	2
BESTE ARAZO BATZUK / OTROS PROBLEMAS	4	4

* INKESTATUEK ESPONTANEOKI EMANDAKO ERANTZUNAK ONDOREN KODIFIKATU DIRA. PORTZENTAJEEN BATURA EZ DA 100, HIRU ARAZO AIPATU AHAL ZIRELAKO / SE HA REALIZADO UNA CODIFICACIÓN POSTERIOR DE LAS RESPUESTAS DADAS ESPONTÁNEAMENTE POR LAS PERSONAS ENCUESTADAS. LOS PORCENTAJES NO SUMAN 100 PORQUE SE PODÍAN MENCIONAR HASTA TRES PROBLEMAS

** CIS (CENTRO DE INVESTIGACIONES SOCIOLOGICAS): 2.672 IKERKETA, 2007ko URTARRILEKO BAROMETROA. ESPAINIAKO ARAZOEZ GALDETU DA. DATUAK BIRIBILDU DIRA DEZIMALAK KENDUTA / CIS (CENTRO DE INVESTIGACIONES SOCIOLOGICAS): ESTUDIO Nº 2.672 CORRESPONDIENTE AL BARÓMETRO DE ENERO DE 2007. SE PREGUNTA POR LOS PROBLEMAS DE ESPAÑA. LOS DATOS HAN SIDO REDONDEADOS ELIMINANDO DECIMALES

***ESTATUAN INDARKERIA ETA TERRORISMOA ETA EGOERA POLITIKOA (GOBERNUA, ALDERDIK, NAZIONALISMOAK,...) AIPATU DIRA, EZ PROZESUA EDO GATAZKA POLITIKOA EN EL ESTADO SÓLO SE MENCIONA LA SITUACIÓN POLÍTICA (GOBIERNO, PARTIDOS, NACIONALISMOS,...), NO EL PROCESO DE PAZ NI EL CONFLICTO POLÍTICO VASCO

EAEko herritarren artean Estatuan osoan baino gutxiagok aipatu dituzte hiru arazo nagusien artean immigrazioarekin lotutako arazoak, arazo ekonomikoak eta delinkuentzia eta segurtasun falta.

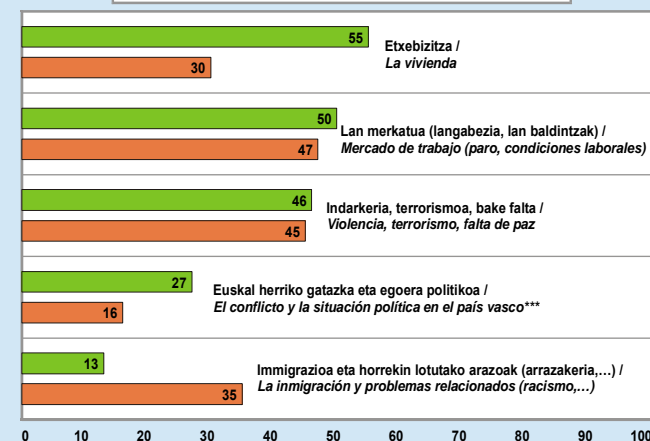
Bestalde, hemen Espainiako Estatu osoko biztanleen artean baino gehiago aipatu dira etxebizitza eta gatazka eta egoera politikoa.

Entre la población de la CAPV son menos que entre los del Estado Español quienes mencionan entre los tres principales problemas la inmigración y los problemas relacionados con ella, los problemas económicos y la delincuencia y la inseguridad ciudadana.

Por otro lado, aquí se han mencionado más que en el Estado español la vivienda y el conflicto y la situación política.

EAEko arazo nagusiak / Principales problemas de la CAPV

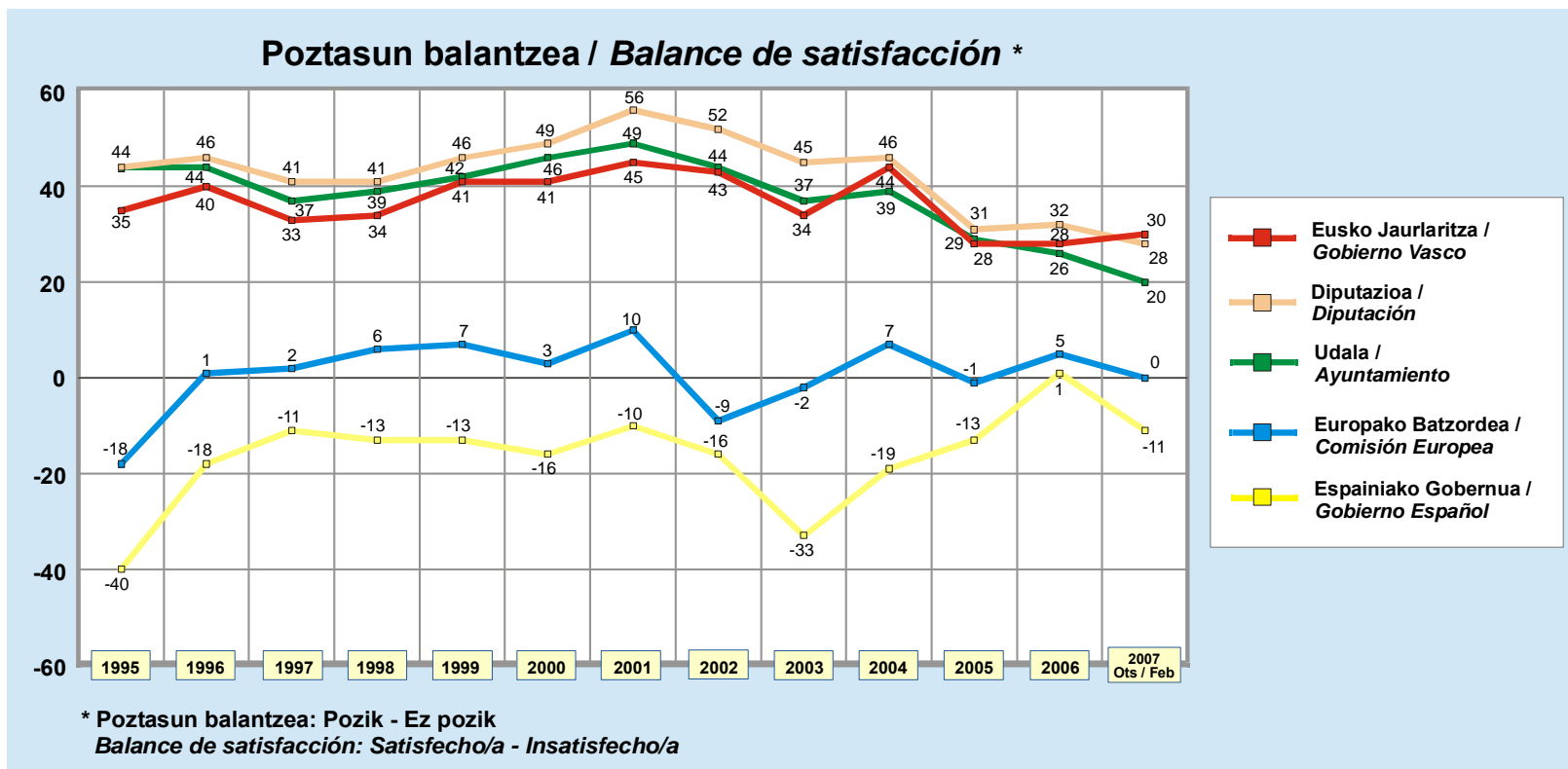
■ EAE / CAPV ■ Espainiako Estatu / Estado Español



Egoeraren balorazioa / Valoración de la situación Administrazioarekiko poztasuna / Satisfacción con la Administración

(GUZTIZKOAK ETA BILAKAERA / TOTALES Y EVOLUCIÓN)

Oro har, pozik zaude ala ez zaude pozik... / Está Ud. satisfecho/a o insatisfecho/a con...



Herritarren erdiak baino gehiagok diote pozik daudela Eusko Jaurlaritzarekin, euren aldundiarekin eta udalekin. Aldiz, erdiak baino gutxiago dira Estatuko Gobernuarekin eta Europako Batzordearekin pozik daudenak, izatez, Estatuko gobernuaren kasuan, pozik ez daudenak pozik daudenak baino gehiago dira.

Oro har, administrazioekiko poztasuna jaitsi egin da iaztik hona (aldundi, udal, Europako Batzordea eta batez ere Estatuko Gobernuarekikoa). Salbuespen bakarra Eusko Jaurlaritzarekiko poztasuna izan da, nahiz eta igoera ez den aurreko urteetako poztasun mailetaraino iritsi.

Más de la mitad de la ciudadanía está satisfecho con el Gobierno Vasco, con su diputación y con su ayuntamiento. En cambio, son menos de la mitad quienes se declaran satisfechos con el Gobierno del Estado y con la Comisión Europea, de hecho, en el caso del gobierno estatal, son más las y los insatisfechos que los satisfechos.

En general, la satisfacción con las administraciones ha descendido respecto al año pasado (diputaciones, ayuntamientos, Comisión Europea y, sobre todo, Gobierno del Estado). La única excepción es la satisfacción respecto al Gobierno Vasco, aunque el ascenso no alcanza los niveles de satisfacción de años anteriores.

Egoeraren balorazioa / Valoración de la situación

Administrazioarekiko poztasuna / Satisfacción con la Administración

(KOLEKTIBOKA I / POR COLECTIVOS I)

Oro har, pozik zaude ala ez zaude pozik... / Está Ud. satisfecho/a o insatisfecho/a con...

	2007KO OTSAILA FEBRERO 2007	LURRALDEA / TERRITORIO			SEXUA / SEXO		ADIN TALDEAK GRUPOS DE EDAD			
		ARABA	BIZKAIA	GIPUZKOA	GIZONEZKOA VARÓN	EMAKUMEZKOA MUJER	18-29	30-45	46-64	≥65
ZURE HERRIKO/HIRIKO UDALAREKIN / CON EL AYUNTAMIENTO DE SU LOCALIDAD										
Pozik / Satisfecho/a	57	48	63	51	55	59	50	55	57	67
Ez pozik / Insatisfecho/a	37	46	32	42	40	35	43	40	38	26
Ed-Ee / Ns-Nc	6	6	5	7	5	7	6	5	5	7
Poztasun balantzea / Balance de satisfacción *	20	2	31	9	15	24	7	15	19	41
DIPUTAZIOAREKIN / CON SU DIPUTACIÓN										
Pozik / Satisfecho/a	56	50	59	52	55	56	51	55	56	62
Ez pozik / Insatisfecho/a	28	38	24	30	30	25	30	29	29	20
Ed-Ee / Ns-Nc	17	12	17	18	14	19	19	16	15	18
Poztasun balantzea / Balance de satisfacción *	28	12	35	22	25	31	21	26	27	42
EUSKO JAURLARITZAREKIN / CON EL GOBIERNO VASCO										
Pozik / Satisfecho/a	59	53	63	56	58	60	53	59	61	66
Ez pozik / Insatisfecho/a	29	37	25	32	32	25	33	31	28	22
Ed-Ee / Ns-Nc	12	10	12	12	10	14	14	10	12	13
Poztasun balantzea / Balance de satisfacción *	30	16	38	24	26	35	20	28	33	44
ESPAINIAKO GOBERNUAREKIN / CON EL GOBIERNO ESPAÑOL										
Pozik / Satisfecho/a	36	41	39	28	35	36	31	34	37	41
Ez pozik / Insatisfecho/a	47	48	43	54	50	44	52	50	45	38
Ed-Ee / Ns-Nc	18	12	19	18	15	20	17	16	18	20
Poztasun balantzea / Balance de satisfacción *	-11	-7	-4	-26	-15	-8	-21	-16	-8	3
EUROPAKO BATZORDEAREKIN / CON LA COMISIÓN EUROPEA										
Pozik / Satisfecho/a	32	31	37	24	32	32	35	32	31	32
Ez pozik / Insatisfecho/a	32	31	30	38	37	28	33	35	34	26
Ed-Ee / Ns-Nc	35	38	33	38	31	40	32	33	35	42
Poztasun balantzea / Balance de satisfacción *	0	0	7	-14	-5	4	2	-3	-3	6
(EHUNEKO BERTIKALAK) / (PORCENTAJES VERTICALES)	100	100	100	100	100	100	100	100	100	100

* POZTASUN BALANTZEA: POZIK - EZ POZIK / BALANCE DE SATISFACCIÓN: SATISFECHO/A - INSATISFECHO/A

Talde guztietan euskal administrazioekin (udalekin, aldundiekin eta Eusko Jaurlaritzarekin) pozik daudenak ez daudenak baino gehiago dira. Bizkaitarrak eta emakumeak besteak baino poztasun maila txikiagoa dutenak; adinean igo ahala ere, poztasun balantzea igotzen da.

Aitzitik, Espainiako Gobernuarekin pozik ez daudenak pozik daudenak baino gehiago dira talde guztietan, 64 urtez gorakoekin artean izan ezik. Alabaina, gipuzkoarrak eta gazteenak dira poztasun maila txikiagoa dutenak. Halaber, gipuzkoarrak dira Europako Batzordearekiko ere poztasun gutxien dutenak.

En todos los colectivos quienes están satisfechos con las administraciones vascas (ayuntamientos, diputaciones y Gobierno Vasco) son más que quienes están insatisfechos. Las y los vizcaínos y las mujeres se muestran más satisfechos con todas las administraciones; a medida que asciende la edad también asciende la satisfacción.

En cambio, en todos los colectivos son más quienes están insatisfechos con el Gobierno del Estado que quienes están satisfechos, salvo entre quienes tienen más de 64 años. En este caso, las y los guipuzcoanos y el grupo de edad más joven son los más insatisfechos. Asimismo, son las y los guipuzcoanos, quienes están más insatisfechos con la Comisión Europea.

Egoeraren balorazioa / Valoración de la situación

Administrazioarekiko poztasuna / Satisfacción con la Administración

(KOLEKTIBOKA II / POR COLECTIVOS II)

Oro har, pozik zaude ala ez zaude pozik... / Está Ud. satisfecho/a o insatisfecho/a con...

	2007KO OTSAILA FEBRERO 2007	BEGIKOTASUN POLITIKOA SIMPATÍA POLÍTICA									
		EAJ/ PNV	PSE- EE	PP	EHAK	EA	EB	ARALAR	BAT ERE EZ NINGUNO	DENAK BERDIN TODOS POR IGUAL	Ed-Ee Ns-Nc
ZURE HERRIKO/HIRIKO UDALAREKIN / CON EL AYUNTAMIENTO DE SU LOCALIDAD											
Pozik / SATISFECHO/A	57	68	65	57	26	60	54	43	50	58	59
Ez pozik / INSATISFECHO/A	37	29	30	39	69	35	43	47	39	40	30
Ed-Ee / Ns-Nc	6	3	5	4	5	4	4	9	11	2	12
POZTASUN BALANTZEA / BALANCE DE SATISFACCIÓN *	20	39	35	18	-43	25	11	-4	11	18	29
DIPUTAZIOAREKIN / CON SU DIPUTACIÓN											
Pozik / SATISFECHO/A	56	69	59	63	27	63	51	40	49	55	52
Ez pozik / INSATISFECHO/A	28	17	27	26	56	22	31	33	34	31	18
Ed-Ee / Ns-Nc	17	14	14	11	18	15	18	27	18	14	30
POZTASUN BALANTZEA / BALANCE DE SATISFACCIÓN *	28	52	32	37	-29	41	20	7	15	24	34
EUSKO JAURLARITZAREKIN / CON EL GOBIERNO VASCO											
Pozik / SATISFECHO/A	59	80	61	48	30	78	58	46	50	50	60
Ez pozik / INSATISFECHO/A	29	14	28	42	59	11	31	34	36	33	19
Ed-Ee / Ns-Nc	12	7	12	11	10	11	11	20	15	18	21
POZTASUN BALANTZEA / BALANCE DE SATISFACCIÓN *	30	66	33	6	-29	67	27	12	14	17	41
ESPAINIAKO GOBERNUAREKIN / CON EL GOBIERNO ESPAÑOL											
Pozik / SATISFECHO/A	36	34	63	45	9	30	33	14	30	36	32
Ez pozik / INSATISFECHO/A	47	48	24	46	84	49	50	64	48	47	34
Ed-Ee / Ns-Nc	18	18	13	9	7	21	17	22	22	17	34
POZTASUN BALANTZEA / BALANCE DE SATISFACCIÓN *	-11	-14	39	-1	-75	-19	-17	-50	-18	-11	-2
EUROPAKO BATZORDEAREKIN / CON LA COMISIÓN EUROPEA											
Pozik / SATISFECHO/A	32	33	47	45	12	28	26	21	26	37	29
Ez pozik / INSATISFECHO/A	32	31	22	25	60	27	44	38	37	31	21
Ed-Ee / Ns-Nc	35	36	31	30	28	44	30	42	37	31	51
POZTASUN BALANTZEA / BALANCE DE SATISFACCIÓN *	0	2	25	20	-48	1	-18	-17	-11	6	8
(EHUNEKO BERTIKALAK) / (PORCENTAJES VERTICALES)	100	100	100	100	100	100	100	100	100	100	100

* POZTASUN BALANTZEA: POZIK - Ez pozik / BALANCE DE SATISFACCIÓN: SATISFECHO/A - INSATISFECHO/A

Poztasun balantzeak begiratuta, beren udalekin pozen daudenak EAJ eta PSE-EEren jarraitzaileak direla ikus dezakegu; aldundiekin EAJ, EA eta PPkoak; Eusko Jaurlaritzarekin EAJ eta EAKoak; eta Estatuko Gobernuarekin PSE-EEkoak eta Europako Batzordearekin horiek eta PPkoak.

Administrazio desberdinekin kritikoek EHAKren jarraitzaileak dira, guztiekiko balantze negatiboekin.

Teniendo en cuenta los balances de satisfacción, observamos quienes están más satisfechos con sus ayuntamientos son las y los simpatizantes de PNV y PSE-EE; con sus diputaciones las y los de PNV, EA y PP; con el Gobierno del Estado las y los de PSE-EE, y con la Comisión Europea éstos y las y los de PP.

Quienes más críticos son con todas las administraciones son las y los simpatizantes de EHAK, con balances negativos respecto a todas ellas.

Egoeraren balorazioa / Valoración de la situación

Zenbait gai sozialen inguruko iritzia / Opiniones respecto a algunos temas sociales

(GUZTIZKOAK ETA KOLEKTIBOKA / TOTALES Y POR COLECTIVOS)

Ondoko esaldi bakoitzerako esadazu, mesedez, guztiz ados, gehienbat ados, gehienbat aurka edo guztiz aurka zauden: /

Para cada una de las siguientes afirmaciones, dígame Ud. si está totalmente de acuerdo, más bien de acuerdo, más bien en desacuerdo, o totalmente en desacuerdo:

	2007KO OTSAILA FEBRERO 2007	LURRALDEA / TERRITORIO			SEXUA / SEXO		ADIN TALDEAK GRUPOS DE EDAD				BEGIKOTASUN POLITIKOA SIMPATÍA POLÍTICA									
		ARABA	BIZKAIA	GIPUZKOA	GIZONEZKOA VARÓN	EMAKUMEZKOA MUJER	18-29	30-45	46-64	≥65	EAJ/ PNV	PSE- EE	PP	EHA	EA	EB	ARALAR	BAT ERE EZ NINGUNO	DENAK BERDIN TODOS POR IGUAL	Ed-Ee Ns-Nc
HOMOSEXUALEN ARTEKO EZKONTZAK EUROPA OSOAN ONARTU BEHARKO LIRATEKE / LOS MATRIMONIOS HOMOSEXUALES DEBERÍAN ESTAR PERMITIDOS EN TODA EUROPA																				
Ados / DE ACUERDO *	78	72	78	81	79	78	89	87	78	52	77	77	55	96	80	90	94	75	75	77
GAUR EGUN TOLERANTZIA GEHIEGI DAGO. GAIZKILEAK GOGORRAGO ZIGORTU BEHARKO LIRATEKE / EN LA ACTUALIDAD HAY DEMASIADA TOLERANCIA. LOS DELINCUENTES DEBERÍAN SER MÁS SEVERAMENTE CASTIGADOS																				
Ados / DE ACUERDO *	75	72	78	72	74	78	69	71	79	85	81	81	92	46	75	59	64	77	74	79
BIKOTE HOMOSEXUALEK HAURRAK SEME-ALABATZAT HARTZEA EUROPA OSOAN BAIMENDU BEHARKO LITZATEKE / LA ADOCIÓN DE NIÑOS POR PAREJAS HOMOSEXUALES DEBERÍA AUTORIZARSE EN TODA EUROPA																				
Ados / DE ACUERDO *	67	65	67	67	65	68	82	78	62	41	64	67	42	91	68	82	88	63	62	63
BERDINTASUN ETA JUSTIZIA GEHIAGO BEHAR DUGU, HORREK ASKATASUN PERTSONAL GUTXIAGO EKARRIKO BALU ERE / NECESITAMOS MÁS IGUALDAD Y JUSTICIA INCLUSO AUNQUE ELLO SIGNIFIQUE MENOS LIBERTAD INDIVIDUAL																				
Ados / DE ACUERDO *	65	59	68	63	63	67	58	63	66	76	70	65	78	58	62	48	60	59	66	72
DENBORA LIBREARI, AISIALDIARI, LANARI BAINO GARRANTZI HANDIAGO EMAN BEHARKO LITZAIKOE / DEBERÍA DARSE MÁS IMPORTANCIA AL TIEMPO LIBRE QUE AL TRABAJO																				
Ados / DE ACUERDO *	64	65	62	65	64	62	75	72	59	42	62	59	54	86	65	72	76	58	61	60
IMMIGRANTEEK EUSKAL HERRIARI ASKO LAGUNTZEN DIOTE / LOS INMIGRANTES CONTRIBUYEN MUCHO AL PAÍS VASCO																				
Ados / DE ACUERDO *	57	55	56	61	60	55	62	62	55	50	56	59	44	68	62	69	69	55	53	52
PORROAK ERRETZEA EUROPA OSOAN LEGALA IZAN BEHARKO LITZATEKE / FUMAR PORROS DEBERÍA ESTAR LEGALIZADO EN TODA EUROPA																				
Ados / DE ACUERDO *	46	40	44	52	51	40	64	58	39	18	43	33	24	82	50	68	76	46	35	37
ERLIJOAK GURE GIZARTEAN TOKI GARRANTZITSUEGIA DAUKA / LA RELIGIÓN OCUPA UN LUGAR DEMASIADO IMPORTANTE EN NUESTRA SOCIEDAD																				
Ados / DE ACUERDO *	36	34	38	34	38	33	40	38	33	34	33	33	31	56	35	36	50	34	32	33

* Ados: GUZTIZ ADOS + GEHIENBAT ADOS / DE ACUERDO: TOTALMENTE DE ACUERDO + MÁS BIEN DE ACUERDO

Goiko taulako gai sozialekiko iritzia eskatu zaielarik herritarren erdia baino gehiago ados agertu dira, kannabisaren legalizazioa eta erlijioak gure gizartean toki garrantzitsuegia daukalako baieztapenekin izan ezik.

Taulako azken hiru baieztapenekin (immigranteen papera, kannabisaren legeztatzea eta erlijioak gizartean duen tokiaz) gizonak emakumeak baino adosago agertu dira. Zenbat eta zaharrago, orduan eta gutxiago dira homosexualen ezkontza eta adopzio eskubideekin ados daudenak eta gehiago, ordea, "tolerantzia gehiegi dago, gaizkileak gogorrago zigortu behar lirateke" eta, "berdintasun eta justizia gehiago behar dugu askatasun pertsonal gutxiago balekar ere" ados daudenak.

Azken bi baieztapen horiekin adosen daudenak PPren jarraitzaileak dira eta, aldiz, EHAK eta Aralarrenak beste baieztapen guztiekin, zenbaitetan EBkoekin batera.

Más de la mitad de los habitantes de la CAPV se muestran de acuerdo respecto a los temas sociales señalados en la tabla, excepto con la legalización del cannabis y con que la religión ocupa un lugar demasiado importante en nuestra sociedad.

Los hombres se han mostrado más de acuerdo que las mujeres con las tres últimas afirmaciones (respecto al papel de los inmigrantes, la legalización del cannabis y el lugar que ocupa la religión). Cuanto más mayor, son menos quienes están de acuerdo con los derechos de matrimonio y adopción de los homosexuales y son más, en cambio, quienes están de acuerdo con "hay demasiada tolerancia, los delincuentes deberían ser más severamente castigados" y "necesitamos más igualdad y justicia incluso aunque ello signifique menos libertad individual".

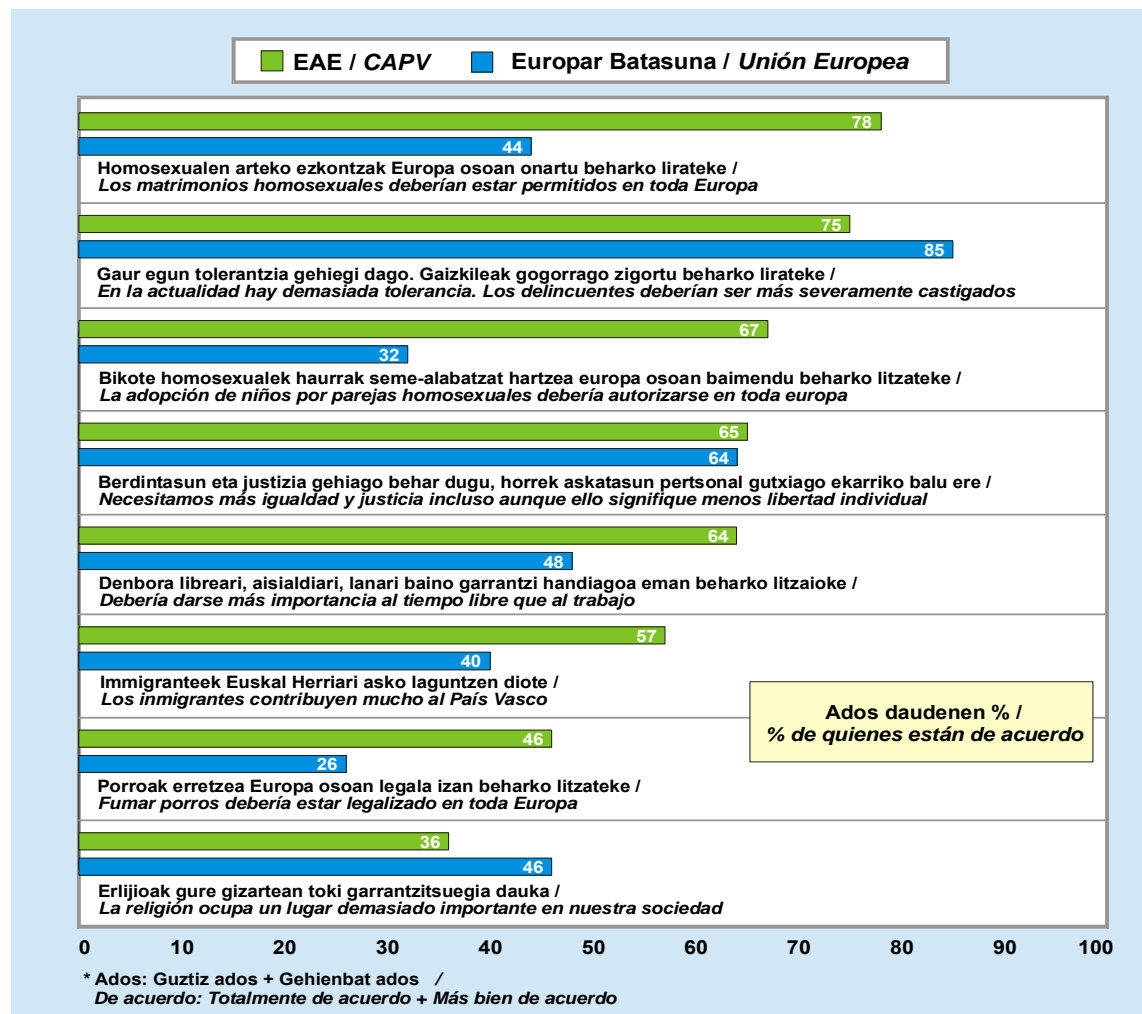
Quienes están más de acuerdo con estas dos últimas afirmaciones son las y los simpatizantes de PP y, en cambio, las y los de EHAK y Aralar con el resto de afirmaciones, a veces con los de EB.

Egoeraren balorazioa / Valoración de la situación

Zenbait gai sozialen inguruko iritzia / Opiniones respecto a algunos temas sociales

(EUROPAREKIKO ALDERAKETA I / COMPARACIÓN CON EUROPA I)

Ondoko esaldi bakoitzerako esadazu, mesedez, guztiz ados, gehienbat ados, gehienbat aurka edo guztiz aurka zauden: /
Para cada una de las siguientes afirmaciones, dígame Ud. si está totalmente de acuerdo, más bien de acuerdo, más bien en desacuerdo, o totalmente en desacuerdo:



EAEn adostasun gehiago dago homosexualen arteko ezkontzak eta haurren adopzioa Europa osoan onartu beharko liratekeela esaterakoan Europako Batasunean eta Espainian baino; immigranteek Euskal Herriari emandako laguntza positiboki baloratzean edota kannabisaren legeztatzearen alde adostasun zabalagoa dago, baita ere. Bestalde, "denbora libreari lanari baino garrantzi gehiago eman behar litzaioke" esaldiarekin Euskadin EBn baino gehiago dira ados daudenak baina ez da alderik Espainiarekin konparatuz gero.

Aldiz, Europako Batasunean eta Espainian baino adostasun maila txikiagoa dago EAEn "gaur egun tolerantzia gehiegi dago, gaizkileak gehiago gogortu behar lirateke" eta "erlijioak gure gizartean toki garrantzitsuegi dauka" baieztepenekiko.

En la CAPV hay mayor acuerdo que en la Unión Europea y en España con que los matrimonios y la adopción de niños por parejas homosexuales debería legalizarse en toda Europa; también es mayor el grado de acuerdo al valorar la aportación positiva de los inmigrantes o a favor de la legalización del cannabis. Por otro lado, en el País Vasco quienes están de acuerdo con "debería darse mayor importancia al tiempo libre que al trabajo" son más que en la UE pero no hay diferencia respecto a España.

En cambio, el nivel de acuerdo es menor que en la Unión Europea y en España respecto a "en la actualidad hay demasiada tolerancia, los delincuentes deberían ser más severamente castigados" y "la religión ocupa un lugar demasiado importante en nuestra sociedad".

Egoeraren balorazioa / Valoración de la situación

Zenbait gai sozialen inguruko iritzia / Opiniones respecto a algunos temas sociales

(EUROPAREKIKO ALDERAKETA II / COMPARACIÓN CON EUROPA II)

Ondoko esaldi bakoitzerako esadazu, mesedez, guztiz ados, gehienbat ados, gehienbat aurka edo guztiz aurka zauden: /

Para cada una de las siguientes afirmaciones, dígame Ud. si está totalmente de acuerdo, más bien de acuerdo, más bien en desacuerdo, o totalmente en desacuerdo:

	2007KO OTSAILA FEBRERO 2007	EUROPAR BATASUNA / UNIÓN EUROPEA 2006KO IRAILA-URRIA / SEPTIEMBRE-OCTUBRE 2006**													
		EB 25 UE 25	ALEMANIA ALEMANIA	AUSTRIA AUSTRIA	BELGIKA BÉLGICA	DANIMARKA DINAMARCA	ERRESUMA BATUA REINO UNIDO	ESLOVAKIA ESLOVAQUIA	ESLOVENIA ESLOVENIA	ESPAÑA ESPAÑA	ESTONIA ESTONIA	FINLANDIA FINLANDIA	FRANTZIA FRANCIA	GREZIA GRECIA	HERBEHEREAK PAÍSES BAJOS
HOMOSEXUALEN ARTEKO EZKONTZAK EUROPA OSOAN ONARTU BEHARKO LIRATEKE / LOS MATRIMONIOS HOMOSEXUALES DEBERÍAN ESTAR PERMITIDOS EN TODA EUROPA															
Ados / De acuerdo *	78	44	52	49	62	69	46	19	31	56	21	45	48	15	82
GAUR EGUN TOLERANTZIA GEHIEGI DAGO. GAIZKILEAK GOGORRAGO ZIGORTU BEHARKO LIRATEKE / EN LA ACTUALIDAD HAY DEMASIADA TOLERANCIA. LOS DELINCUENTES DEBERÍAN SER MÁS SEVERAMENTE CASTIGADOS															
Ados / De acuerdo *	75	85	86	79	90	70	88	93	89	81	86	83	79	85	82
BIKOTE HOMOSEXUALEK HAURRAK SEME-ALABATZAT HARTZEA EUROPA OSOAN BAIMENDU BEHARKO LITZATEKE / LA ADOPCIÓN DE NIÑOS POR PAREJAS HOMOSEXUALES DEBERÍA AUTORIZARSE EN TODA EUROPA															
Ados / De acuerdo *	67	32	42	44	43	44	33	12	17	43	14	24	35	11	69
BERDINTASUN ETA JUSTIZIA GEHIAGO BEHAR DUGU, HORREK ASKATASUN PERTSONAL GUTXIAGO EKARRIKO BALU ERE / NECESITAMOS MÁS IGUALDAD Y JUSTICIA INCLUSO AUNQUE ELLO SIGNIFIQUE MENOS LIBERTAD INDIVIDUAL															
Ados / De acuerdo *	65	64	63	56	68	48	56	66	73	62	60	50	66	62	46
DENBORA LIBREARI, AISIALDIARI, LANARI BAINO GARRANTZI HANDIAGO EMAN BEHARKO LITZAIKOE / DEBERÍA DARSE MÁS IMPORTANCIA AL TIEMPO LIBRE QUE AL TRABAJO															
Ados / De acuerdo *	64	48	27	51	50	51	57	62	58	65	67	61	42	66	40
IMMIGRANTEK EUSKAL HERRIARI ASKO LAGUNTZEN DIOTE / LOS INMIGRANTES CONTRIBUYEN MUCHO AL PAÍS VASCO															
Ados / De acuerdo *	57	40	30	37	40	45	47	12	28	40	16	54	44	43	53
PORROAK ERRETZEA EUROPA OSOAN LEGALA IZAN BEHARKO LITZATEKE / FUMAR PORROS DEBERÍA ESTAR LEGALIZADO EN TODA EUROPA															
Ados / De acuerdo *	46	26	19	28	26	22	32	16	22	40	14	8	28	19	49
ERLJIOAK GURE GIZARTEAN TOKI GARRANTZITSUEGIA DAUKA / LA RELIGIÓN OCUPA UN LUGAR DEMASIADO IMPORTANTE EN NUESTRA SOCIEDAD															
Ados / De acuerdo *	36	46	33	44	43	31	53	56	48	20	23	43	34	31	
	HUNGARIA HUNGRIA	IRLANDA IRLANDA	ITALIA ITALIA	LETONIA LETONIA	LITUANIA LITUANIA	LUXENBURGO LUXEMBURGO	MALTA MALTA	POLONIA POLONIA	PORTUGAL PORTUGAL	SUECIA SUECIA	TXEKIAR ERREPUBLIKA REPÚBLICA CHECA	ZIPRE CHIPRE	BULGARIA BULGARIA	ERRUMANIA RUMANIA	
HOMOSEXUALEN ARTEKO EZKONTZAK EUROPA OSOAN ONARTU BEHARKO LIRATEKE / LOS MATRIMONIOS HOMOSEXUALES DEBERÍAN ESTAR PERMITIDOS EN TODA EUROPA															
Ados / De acuerdo *	18	41	31	12	17	58	18	17	29	71	52	14	15	11	
GAUR EGUN TOLERANTZIA GEHIEGI DAGO. GAIZKILEAK GOGORRAGO ZIGORTU BEHARKO LIRATEKE / EN LA ACTUALIDAD HAY DEMASIADA TOLERANCIA. LOS DELINCUENTES DEBERÍAN SER MÁS SEVERAMENTE CASTIGADOS															
Ados / De acuerdo *	89	87	87	84	87	89	81	88	86	81	95	97	91	89	
BIKOTE HOMOSEXUALEK HAURRAK SEME-ALABATZAT HARTZEA EUROPA OSOAN BAIMENDU BEHARKO LITZATEKE / LA ADOPCIÓN DE NIÑOS POR PAREJAS HOMOSEXUALES DEBERÍA AUTORIZARSE EN TODA EUROPA															
Ados / De acuerdo *	13	30	24	8	12	39	7	7	19	51	24	10	12	8	
BERDINTASUN ETA JUSTIZIA GEHIAGO BEHAR DUGU, HORREK ASKATASUN PERTSONAL GUTXIAGO EKARRIKO BALU ERE / NECESITAMOS MÁS IGUALDAD Y JUSTICIA INCLUSO AUNQUE ELLO SIGNIFIQUE MENOS LIBERTAD INDIVIDUAL															
Ados / De acuerdo *	74	60	73	57	65	64	71	70	80	55	57	65	69	78	
DENBORA LIBREARI, AISIALDIARI, LANARI BAINO GARRANTZI HANDIAGO EMAN BEHARKO LITZAIKOE / DEBERÍA DARSE MÁS IMPORTANCIA AL TIEMPO LIBRE QUE AL TRABAJO															
Ados / De acuerdo *	63	58	53	52	36	32	63	46	42	55	58	69	34	33	
IMMIGRANTEK EUSKAL HERRIARI ASKO LAGUNTZEN DIOTE / LOS INMIGRANTES CONTRIBUYEN MUCHO AL PAÍS VASCO															
Ados / De acuerdo *	19	56	41	16	20	56	21	33	66	79	17	30	23	43	
PORROAK ERRETZEA EUROPA OSOAN LEGALA IZAN BEHARKO LITZATEKE / FUMAR PORROS DEBERÍA ESTAR LEGALIZADO EN TODA EUROPA															
Ados / De acuerdo *	13	30	28	12	16	20	15	11	27	9	32	12	11	9	
ERLJIOAK GURE GIZARTEAN TOKI GARRANTZITSUEGIA DAUKA / LA RELIGIÓN OCUPA UN LUGAR DEMASIADO IMPORTANTE EN NUESTRA SOCIEDAD															
Ados / De acuerdo *	32	42	63	27	41	36	70	55	50	45	27	81	20	37	

* Ados: GUZTIZ ADOS + GEHIENBAT ADOS / DE ACUERDO: TOTALMENTE DE ACUERDO + MÁS BIEN DE ACUERDO

** EUROPAKO BATZORDEA (2006): "66. EUROBAROMETRO". LAGINA = ≥15 URTE / COMISIÓN EUROPEA (2006): "EUROBAROMETRO 66". MUESTRA = ≥15 AÑOS

B - Jarrera politikoak / *Actitudes políticas*

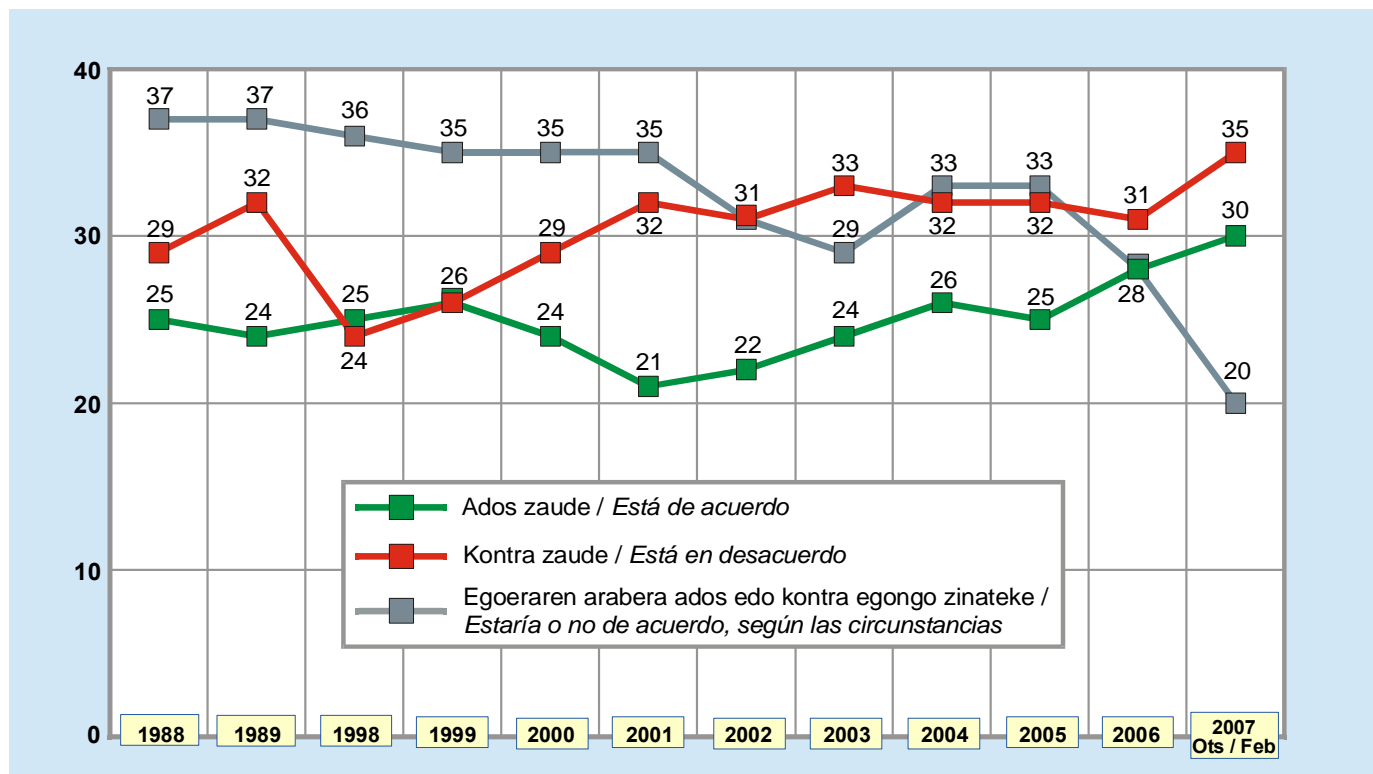
- **Independentziari buruzko jarrera / *Actitud respecto a la independencia***
- **Independentziaren alde egoteko baldintzak / *Condiciones para estar a favor de la independencia***
- **Independentziari buruzko erreferenduma / *Referéndum sobre la independencia***
- **Buruzagi politikoaren balorazioa / *Valoración de líderes políticos***
- **Alderdi politikoekiko begikotasuna / *Simpatía por los partidos políticos***
- **Boto-jarrera balizko Hauteskunde Autonomikoetan / *Actitud de voto para hipotéticas Elecciones Autonómicas***

Jarrera politikoak / Actitudes políticas

Independentziari buruzko jarrera / Actitud respecto a la independencia

(GUZTIZKOAK ETA BILAKAERA / TOTALES Y EVOLUCIÓN)

Euskal Herriaren independentziari dagokionez, zu zeu...? / Respecto al tema de la independencia del País Vasco, ¿Ud. personalmente...?



EAEko biztanleen %30ek Euskal Herriaren independentziaren alde daudela esan dute. Pixka bat gehiagok (%35ek) kontra daudela esan dute. Eta herritarren bostetik bat (%20) egoeraren araberako ados edo kontra legoke.

Nahiz independentziaren aldeko nahiz kontrako jarrerak bildumako mailarik altuenean daude. Hortaz, orain jendeak gai honen inguruan iritzia argiago duela dakusagu, baldintzen araberako alde edo kontra leudekenak gutxiago baitira.

El 30% de la población de la CAPV se declara favorable a la independencia de Euskal Herria. Son unos pocos más (35%), quienes se declaran contrarios. Y uno de cada cinco ciudadanos (20%) estaría a favor o en contra de la independencia según las circunstancias.

Tanto las posiciones favorables a la independencia como las contrarias a ésta obtienen los registros más altos de la serie. Por lo tanto, observamos que en la actualidad la gente tiene una opinión más clara respecto a este tema, pues son menos quienes estarían a favor o en contra en función de las circunstancias.

Jarrera politikoak / Actitudes políticas

Independentziari buruzko jarrera / Actitud respecto a la independencia

(KOLEKTIBOKA / POR COLECTIVOS)

Euskal Herriaren independentziari dagokionez, zu zeu...? / Respecto al tema de la independencia del País Vasco, ¿Ud. personalmente...?

	2007KO OTSAILA FEBRERO 2007	LURRALDEA / TERRITORIO			SEXUA / SEXO		ADIN TALDEAK GRUPOS DE EDAD				BEGIKOTASUN POLITIKOA SIMPATÍA POLÍTICA									
		ARABA	BIZKAIA	GIPUZKOA	GIZONEZKOA VARÓN	EMAKUMEZKOA MUJER	18-29	30-45	46-64	≥65	EAJ/ PNV	PSE- EE	PP	EHAK	EA	EB	ARALAR	BAT ERE EZ NINGUNO	DENAK BERDIN TODOS POR IGUAL	Ed-EE Ns-Nc
		ADOS ZAUDE / ESTÁ DE ACUERDO	30	23	29	36	34	26	40	32	27	21	39	10	0	89	54	26	58	19
EGOERAREN ARABERA ADOS EDO KONTRA EGONGO ZINATEKE / ESTARÍA O NO DE ACUERDO, SEGÚN LAS CIRCUNSTANCIAS	20	15	20	22	21	19	20	25	20	13	25	17	12	8	20	35	25	20	36	12
KONTRA ZAUDE / ESTÁ EN DESACUERDO...	35	48	35	28	31	38	28	31	37	45	23	64	76	1	15	23	2	39	41	30
Ed-EE / Ns-Nc	15	14	17	14	13	17	12	12	17	21	14	9	12	3	11	16	15	22	14	39
(EHUNEKO BERTIKALAK) / (PORCENTAJES VERTICALES)	100	100	100	100	100	100	100	100	100	100	100	100	100	100	100	100	100	100	100	100

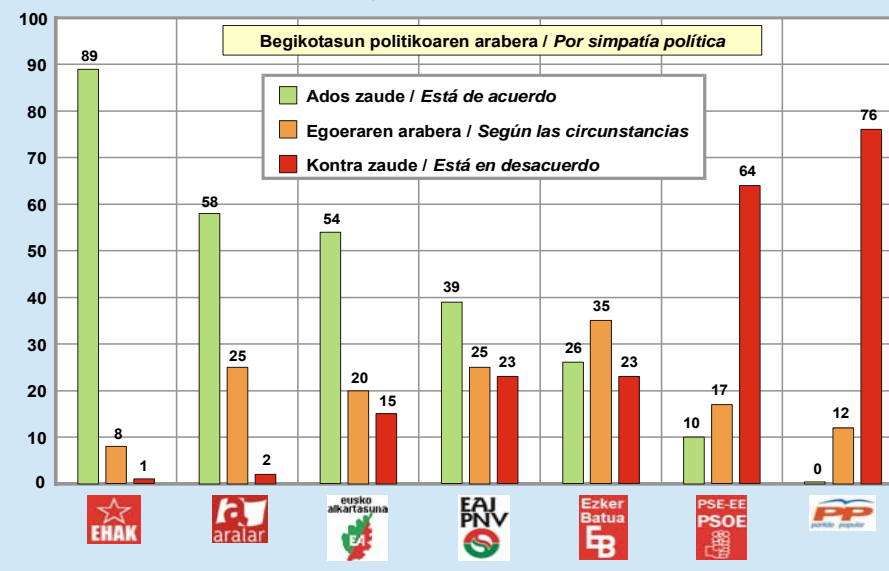
Bereziki EHAKren jarraitzaileen artean, baita Aralar eta EAKoen artean ere, independentziaren aldekoek gehiengoa osatu dute. Nahiz eta gehiengoa ez osatu, EAJ eta EBren jarraitzaileen artean, Gipuzkoan, gizonen artean eta 46 urtez azpikoen artean ere aldeko jarrera kontrakoa baino zabaldago dago.

Independentziaren kontrakoenak PPren jarraitzaileak azaldu dira, PSE-EEkoekin batera. Kontrako jarrera zabaldago dago Araban eta 64 urtetik gorakoen artean ere.

Especialmente entre las y los simpatizantes de EHAK, así como entre las y los de Aralar y EA la postura favorable a la independencia es mayoritaria. Sin ser mayoritaria, entre las y los simpatizantes de PNV y EB, en Gipuzkoa, entre los hombres y quienes tienen menos de 46 años la posición favorable a la independencia está más extendida que la contraria.

Las y los más contrarios a la independencia son las y los simpatizantes de PP, junto a las y los de PSE-EE. El desacuerdo también está más extendido en Araba y entre las y los mayores de 64 años.

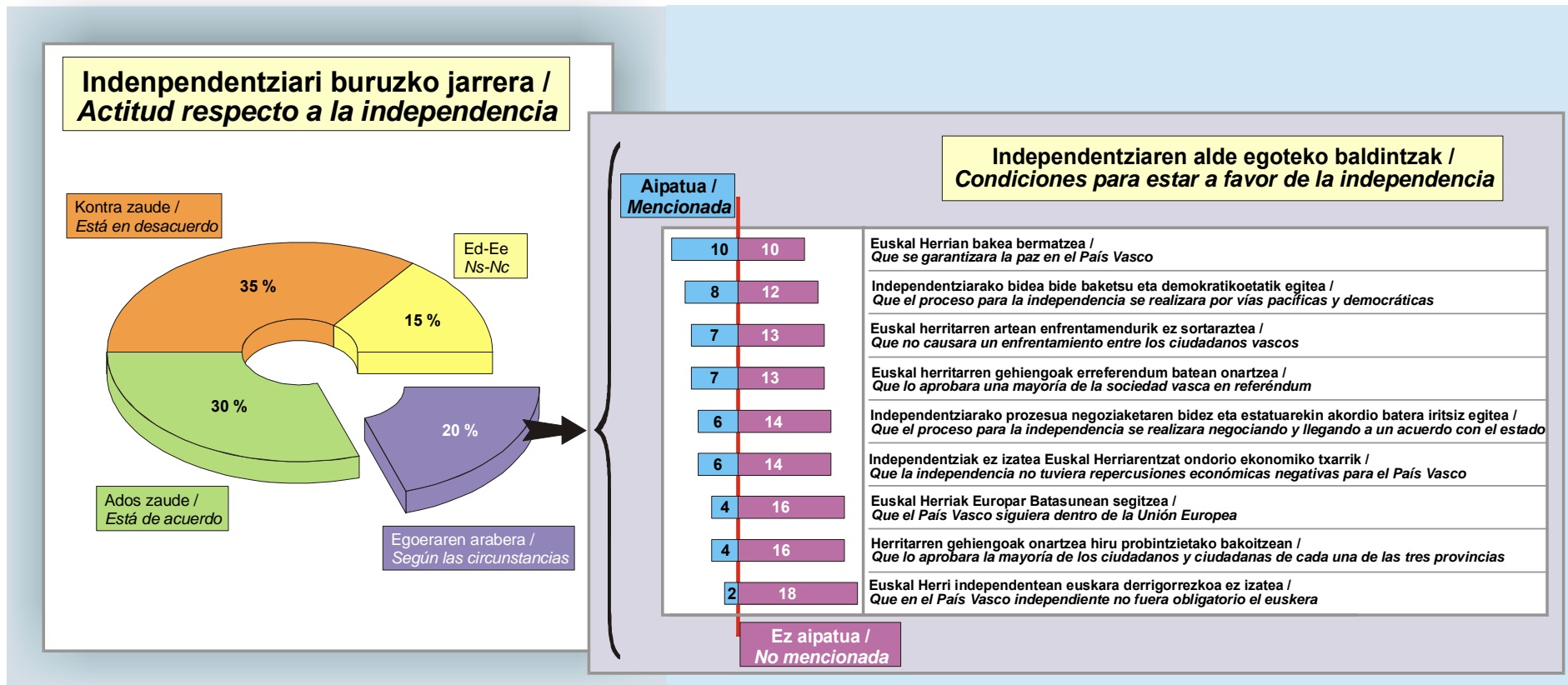
Independentziari buruzko jarrera / Actitud respecto a la independencia



Jarrera politikoak / Actitudes políticas

Independentziaren alde egoteko baldintzak / Condiciones para estar a favor de la independencia

(GUZTIZKOAK / TOTALES)



Euskal Herriaren independentziaren alde edo kontra egoeraren arabera leudekeela dioten herritarren %20ri soilik galdetu zaie zeintzuk liratekeen alde egoteko baldintzak. Aurrez prestatutako zerrenda batetatik hiru baldintza nagusienez galdetu zaie eta grafikoan baldintza horietako bakoitza aipatu dutenen ehunekoa azaltzen da.

Al 20% de las y los ciudadanos que declaran estar de acuerdo o no con la independencia del País Vasco según las circunstancias se les ha preguntado cuáles serían las condiciones para estar a favor de la independencia. Se ha preguntado respecto a las tres condiciones que consideran más importantes a partir de un listado previo y en el gráfico se muestra el porcentaje de quienes mencionan o no cada una de ellas.

Jarrera politikoak / Actitudes políticas

Independentziaren alde egoteko baldintzak / Condiciones para estar a favor de la independencia

(KOLEKTIBOKA I / POR COLECTIVOS I)

Ondoren aipatuko dizkizudan baldintzetatik, zure ustez zeintzuk lirateke hiru beharrezkoenak zu independentziaren alde egoteko? * /

De las siguientes condiciones que le voy a leer, dígame, por favor, ¿cuáles son las tres que consideraría más necesarias para estar a favor de la independencia?*

BALDINTZA BAKOITZA AIPATU DUTEN HERRITARREN EHUNEKOAK / PORCENTAJE DE LA CIUDADANÍA QUE HA MENCIONADO CADA OPCIÓN	2007ko OTSAILA FEBRERO 2007	LURRALDEA / TERRITORIO			SEXUA / SEXO		ADIN TALDEAK GRUPOS DE EDAD			
		ARABA	BIZKAIA	GIPUZKOA	GIZONEZKOA VARÓN	EMAKUMEZKOA MUJER	18-29	30-45	46-64	≥65
EUSKAL HERRIAN BAKEA BERMATZEA / QUE SE GARANTIZARA LA PAZ EN EL PAÍS VASCO.....	10	7	10	11	10	9	9	11	10	8
INDEPENDENTZIARAKO BIDEA BIDE BAKETSU ETA DEMOKRATIKOETATIK EGITEA / QUE EL PROCESO PARA LA INDEPENDENCIA SE REALIZARA POR VÍAS PACÍFICAS Y DEMOCRÁTICAS.....	8	7	7	8	8	7	7	10	8	3
EUSKAL HERRITARREN ARTEAN ENFRENTAMENDURIK EZ SORTARAZTEA / QUE NO CAUSARA UN ENFRENTAMIENTO ENTRE LOS CIUDADANOS VASCOS.....	7	6	8	8	8	7	5	10	8	6
EUSKAL HERRITARREN GEHIENGOAK ERREFERENDUM BATEAN ONARTZEA / QUE LO APROBARA UNA MAYORÍA DE LA SOCIEDAD VASCA EN REFERÉNDUM.....	7	5	7	7	9	4	7	9	6	4
INDEPENDENTZIARAKO PROZESUA NEGOZIAKETAREN BIDEZ ETA ESTATUAREKIN AKORDIO BATERA IRITSIZ EGITEA / QUE EL PROCESO PARA LA INDEPENDENCIA SE REALIZARA NEGOCIANDO Y LLEGANDO A UN ACUERDO CON EL ESTADO.....	6	4	6	7	7	5	7	7	6	4
INDEPENDENTZIAK EZ IZATEA EUSKAL HERRIAREN ONDORIO EKONOMIKO TXARRIK / QUE LA INDEPENDENCIA NO TUVIERA REPERCUSIONES ECONÓMICAS NEGATIVAS PARA EL PAÍS VASCO.....	6	4	6	7	5	7	7	8	4	4
EUSKAL HERRIAK EUROPAR BATASUNEAN SEGITZEA / QUE EL PAÍS VASCO SIGUIERA DENTRO DE LA UNIÓN EUROPEA.....	4	2	4	5	4	4	4	4	4	2
HERRITARREN GEHIENGOAK ONARTZEA HIRU PROBINTZIETAKO BAKOITZEAN, BAI ARABAN, BAI BIZKAIAN ETA BAI GIPUZKOAN / QUE LO APROBARA LA MAYORÍA DE LOS CIUDADANOS Y CIUDADANAS DE CADA UNA DE LAS TRES PROVINCIAS, ES DECIR, TANTO DE ARABA, COMO DE BIZKAIA, COMO DE GIPUZKOA.....	4	3	3	4	4	3	4	5	3	1
EUSKAL HERRI INDEPENDENTEAN EUSKARA DERRIGORREZKOA EZ IZATEA / QUE EN EL PAÍS VASCO INDEPENDIENTE NO FUERA OBLIGATORIO EL EUSKERA.....	2	2	2	2	2	2	3	2	1	1
Ed-Ee / Ns-Nc.....	1	0	1	0	1	0	1	0	0	0
GAINERAKOAK (INDEPENDENTZIAREN ALDE EDO KONTRA DAUDE, ARGI ETA GARBI, EDO EZ DUTE ERANTZUTEN) / RESTO (SE POSICIONAN CLARAMENTE A FAVOR O EN CONTRA DE LA INDEPENDENCIA O NO CONTESTAN).....	80	85	80	78	79	81	80	75	80	87

* GALDERA HAU BAKARRIK EGIN ZAIE BALDINTZEN ARABERA INDEPENDENTZIAREN ALDE EDO KONTRA LEUDEKELA DIOTENEI (HERRITARREN %19). EHUNEKOAK BIZTANLERIA OSORAKO AURKEZTEN DIRA. HIRU ERANTZUN EMAN AHAL ZIREN GEHIENEZ. /

ESTA PREGUNTA ÚNICAMENTE SE HA REALIZADO A QUIENES SEÑALAN QUE ESTARÍAN A FAVOR O EN CONTRA DE LA INDEPENDENCIA EN FUNCIÓN DE LAS CIRCUNSTANCIAS (19% DE LA POBLACIÓN). LOS PORCENTAJES SE PRESENTAN SOBRE EL TOTAL POBLACIONAL. SE PODÍAN DAR HASTA TRES RESPUESTAS.

Talde bakoitzean baldintzen arabera independentziaren alde ala kontra leudekenen kopuruak berdinak ez direla kontuan hartuz, erantzunen hurrenkeren arteko aldeak aztertuko ditugu eta ez aipamenen ehunekoen arteko aldeak. Oro har, talde guztietan alde egoteko baldintza nagusiena Euskal Herrian bakea bermatzea da, nahiz eta arabarrek neurri beran aipatu duten horretarako bide baketsu eta demokratikoak erabiltzea ere.

Tomando en consideración que en cada colectivo quienes estarían a favor o en contra de la independencia según las circunstancias son poblaciones distintas, analizaremos las diferencias en el orden de prioridad y no las diferencias en los porcentajes de mención de cada uno de ellos. En general, en todos los colectivos señalan que la condición principal para estar a favor de la independencia es que se garantizara la paz en el País Vasco, a pesar de que las y los alaveses consideran de igual importancia que el proceso se realizara por vías pacíficas y democráticas.

Jarrera politikoak / Actitudes políticas

Independentziaren alde egoteko baldintzak / Condiciones para estar a favor de la independencia

(KOLEKTIBOKA II / POR COLECTIVOS II)

Ondoren aipatuko dizkizudan baldintzetatik, zure ustez zeintzuk lirateke hiru beharrezkoenak zu independentziaren alde egoteko? /

De las siguientes condiciones que le voy a leer, dígame, por favor, ¿cuáles son las tres que consideraría más necesarias para estar a favor de la independencia? *

BALDINTZA BAKOITZA AIPATU DUTENEN EHUNEKOAK / PORCENTAJE DE QUIENES HAN MENCIONADO CADA OPCIÓN	2007KO OTSAILA FEBRERO 2007	BEGIKOTASUN POLITIKOA SIMPATÍA POLÍTICA									
		EAJ/ PNV	PSE-EE	PP	EHA	EA	EB	ARALAR	BAT ERE EZ NINGUNO	DENAK BERDIN TODOS POR IGUAL	Ed-Ee Ns-Nc
EUSKAL HERRIAN BAKEA BERMATZEA / QUE SE GARANTIZARA LA PAZ EN EL PAÍS VASCO	10	13	10	6	3	9	15	10	9	16	5
INDEPENDENTZIARAKO BIDEA BIDE BAKETSU ETA DEMOKRATIKOETATIK EGITEA / QUE EL PROCESO PARA LA INDEPENDENCIA SE REALIZARA POR VÍAS PACÍFICAS Y DEMOCRÁTICAS	8	9	7	6	3	6	18	10	6	10	4
EUSKAL HERRITARREN ARTEAN ENFRENTAMENDURIK EZ SORTARAZTEA / QUE NO CAUSARA UN ENFRENTAMIENTO ENTRE LOS CIUDADANOS VASCOS	7	8	6	5	3	7	15	10	8	17	6
EUSKAL HERRITARREN GEHIENGOAK ERREFERENDUM BATEAN ONARTZEA / QUE LO APROBARA UNA MAYORÍA DE LA SOCIEDAD VASCA EN REFERÉNDUM	7	8	5	1	3	8	15	8	7	12	8
INDEPENDENTZIARAKO PROZESUA NEGOZIAKETAREN BIDEZ ETA ESTATUAREKIN AKORDIO BATERA IRITSIZ EGITEA / QUE EL PROCESO PARA LA INDEPENDENCIA SE REALIZARA NEGOCIANDO Y LLEGANDO A UN ACUERDO CON EL ESTADO	6	6	6	4	2	6	9	9	7	12	4
INDEPENDENTZIAK EZ IZATEA EUSKAL HERRIAREN ONDORIO EKONOMIKO TXARRIK / QUE LA INDEPENDENCIA NO TUVIERA REPERCUSIONES ECONÓMICAS NEGATIVAS PARA EL PAÍS VASCO	6	10	5	2	1	5	8	6	6	14	2
EUSKAL HERRIAK EUROPAR BATASUNEAN SEGITZEA / QUE EL PAÍS VASCO SIGUIERA DENTRO DE LA UNIÓN EUROPEA	4	5	3	2	1	7	7	3	3	9	1
HERRITARREN GEHIENGOAK ONARTZEA HIRU PROBINTZIETAKO BAKOITZEAN, BAI ARABAN, BAI BIZKAIAN ETA BAI GIPUZKOAN / QUE LO APROBARA LA MAYORÍA DE LOS CIUDADANOS Y CIUDADANAS DE CADA UNA DE LAS TRES PROVINCIAS, ES DECIR, TANTO DE ARABA, COMO DE BIZKAI, COMO DE GIPUZKOA	4	4	4	0	1	6	8	6	4	6	1
EUSKAL HERRI INDEPENDENTZIAN EUSKARA DERRIGORREZKOAZ IZATEA / QUE EN EL PAÍS VASCO INDEPENDIENTE NO FUERA OBLIGATORIO EL EUSKERA	2	2	1	3	1	2	2	1	2	6	1
Ed-Ee / Ns-Nc	1	1	1	0	0	0	0	2	0	0	0
GAINERAKOAK (INDEPENDENTZIAREN ALDE EDO KONTRA DAUDE, ARGI ETA GARBI, EDO EZ DUTE ERANTZUTEN) / RESTO (SE POSICIONAN CLARAMENTE A FAVOR O EN CONTRA DE LA INDEPENDENCIA O NO CONTESTAN)	80	75	83	88	92	80	65	75	80	64	88

* GALDERA HAU BAKARRIK EGIN ZAIE BALDINTZEN ARABERA INDEPENDENTZIAREN ALDE EDO KONTRA LEUDEKELA DIOTENEI (HERRITARREN %20). EHUNEKOAK BIZTANLERIA OSORAKO AURKEZTEN DIRA. HIRU ERANTZUN EMAN AHAL ZIREN GEHIENEZ. /

ESTA PREGUNTA ÚNICAMENTE SE HA REALIZADO A QUIENES SEÑALAN QUE ESTARÍAN A FAVOR O EN CONTRA DE LA INDEPENDENCIA EN FUNCIÓN DE LAS CIRCUNSTANCIAS (20% DE LA CIUDADANÍA). LOS PORCENTAJES SE PRESENTA SOBRE EL TOTAL POBLACIONAL. SE PODÍAN DAR HASTA TRES RESPUESTAS.

Independentziarekiko jarrera baldintzen arabera legokeela diotenak talde bakoitzean kopuru desberdina dutela kontuan hartuz berriro ere, talde bakoitzean baldintza horien hurrenkeraz aztertu dugu eta ez ehunekoen aipamenak.

Alderdi zehatz bat gustuko dutenak kontuan hartuz, ikus dezakegu Euskal Herrian bakea bermatzea aipatu dutela baldintza garrantzitsuena bezala talde gehienek, nahiz eta PP, EHAK eta Aralarren jarraitzaileek hori beste aipatu duten independentziarako bidea bide baketsu eta demokratikoetatik egitea eta EBrenek, aldiz, baldintza nagusienetzat daukaten. Azken horiek eta EHAK-aren jarraitzaileek, gainera, baldintza horiek bezain garrantzitsutzat daukate herritarren artean enfremamendurik ez sorraraztea (Aralarrekoekin batera) eta euskal herritarren gehiengoak erreferendumean onartzea.

Considerando nuevamente que quienes condicionan su postura respecto a la independencia tienen diferentes porcentajes en cada colectivo, se analiza el orden de prioridad en cada uno y no los porcentajes de mención.

Tomando en cuenta a quienes dicen simpatizar con algún partido concreto, vemos que la mención de que se garantiza la paz en el País Vasco es la más citada en la mayoría de los colectivos, aunque las y los simpatizantes de PP, EHAK y Aralar mencionan en igual medida que el proceso se realizara por vías pacíficas y democráticas y ésta sería, en cambio, la condición principal para las y los de EB. Estos últimos y las y los simpatizantes de EHAK, además, consideran tan importantes como éstas condiciones que no causara enfrentamiento entre las y los ciudadanos vascos (junto con las y los de Aralar) y que lo aprobara una mayoría de la sociedad vasca en referéndum.

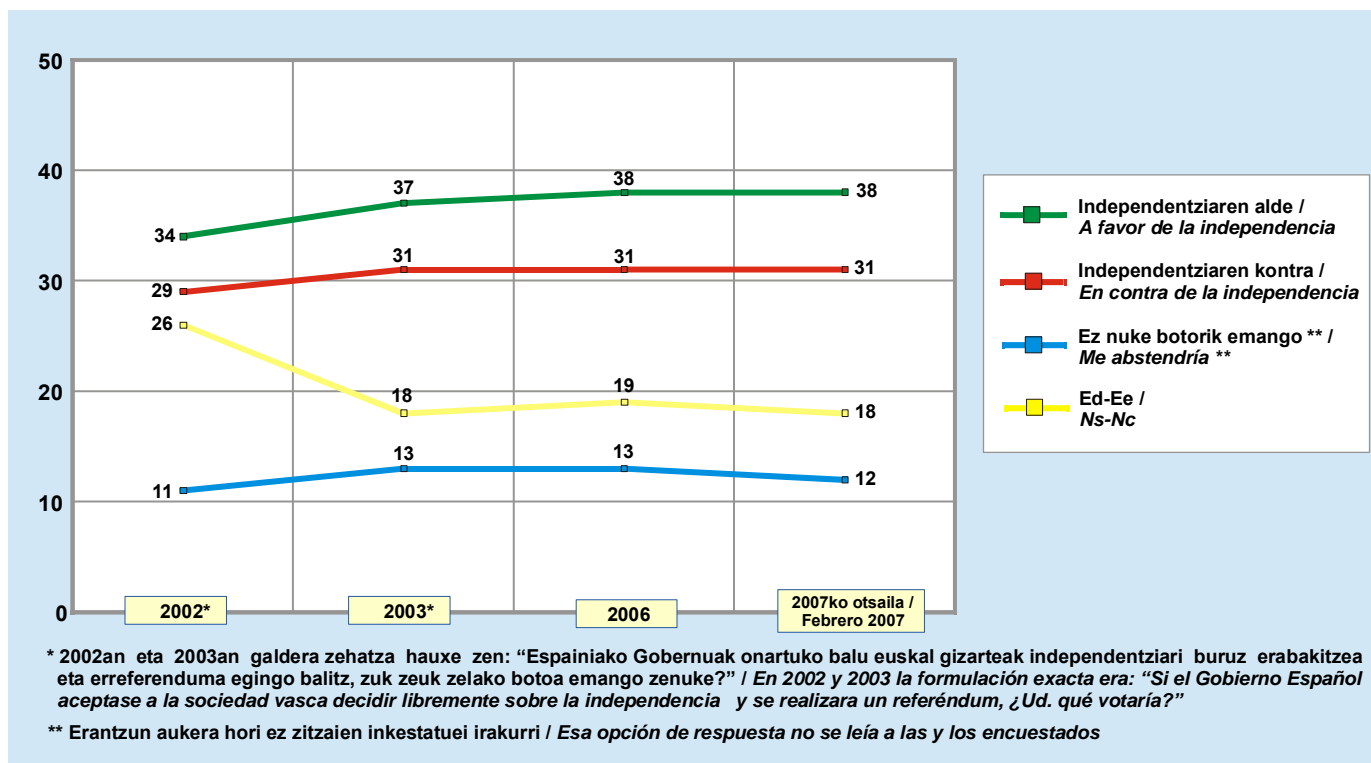
Jarrera politikoak / Actitudes políticas

Independentziari buruzko erreferenduma / Referéndum sobre la independencia

(GUZTIZKOAK ETA BILAKAERA / TOTALES Y EVOLUCIÓN)

Espainiako Gobernuak independentziari buruz askatasunez erabakitzen utziko balu eta erreferendum bat egingo balitz independentziaren alde ala kontra, zuk zein boto emango zenuke? /

Si el Gobierno Español permitiese decidir libremente sobre la independencia y se realizara un referéndum a favor o en contra de la independencia, ¿Ud. qué votaría?



Euskal Herriaren independentziaren alde ala kontra bozkatzeko erreferenduma eginez gero, herritarren %38k alde bozkatuko luketela diote, %31k kontra eta %12k abstenituko liratekeela. Gainontzeko %18k ez dakite edo ez dute erantzun.

Independentziaren inguruko bozketa batean izango liratekeen jarrerak ez dira ia aldatu 2003tik hona.

En caso de celebrarse un referéndum para votar a favor o en contra de la independencia del País Vasco, un 38% declara que votaría a favor, un 31% en contra y un 12% que se abstendría. El 18% restante no sabe o no responde.

Las posturas respecto a un referéndum de independencia casi no han cambiado desde el 2003.

Jarrera politikoak / Actitudes políticas

Independentziari buruzko erreferenduma / Referéndum sobre la independencia

(KOLEKTIBOKA / POR COLECTIVOS)

Espainiako Gobernuak independentziari buruz askatasunez erabakitzen utziko balu eta erreferendum bat egingo balitz independentziaren alde ala kontra, zuk zein boto emango zenuke? /

Si el Gobierno Español permitiese decidir libremente sobre la independencia y se realizara un referéndum a favor o en contra de la independencia, ¿Ud. qué votaría?

	2007KO OTSAILA FEBRERO 2007	LURRALDEA / TERRITORIO			SEXUA / SEXO		ADIN TALDEAK GRUPOS DE EDAD				BEGIKOTASUN POLITIKOA SIMPATÍA POLÍTICA									
		ARABA	BIZKAIA	GIPUZKOA	GIZONEZKOA VARÓN	EMAKUMEZKOA MUJER	18-29	30-45	46-64	≥65	EAJ/ PNV	PSE- EE	PP	EHAK	EA	EB	ARALAR	BAT ERE EZ NINGUNO	DENAK BERDIN TODOS POR IGUAL	Ed-Ee Ns-Nc
INDEPENDENTZIAREN ALDE / A FAVOR DE LA INDEPENDENCIA.....	38	31	37	44	42	34	48	40	36	29	53	15	8	93	69	37	69	22	14	25
INDEPENDENTZIAREN KONTRA / EN CONTRA DE LA INDEPENDENCIA.....	31	42	33	25	29	33	26	29	34	37	18	57	76	3	13	20	10	31	30	31
EZ NUKE BOTORIK EMANGO / ME ABSTENDRÍA **.....	12	14	11	14	12	13	12	12	12	15	9	14	9	1	7	18	10	23	36	7
Ed-Ee / Ns-Nc.....	18	13	20	17	16	19	14	19	18	20	20	13	7	2	12	25	10	24	20	38
(EHUNEKO BERTIKALAK / (PORCENTAJES VERTICALES).....	100	100	100	100	100	100	100	100	100	100	100	100	100	100	100	100	100	100	100	100

* ERANTZUN AUKERA HORI EZ ZITAZIEN INKSTATUEI IRAKURRI. / ESA OPCIÓN DE RESPUESTA NO SE LEÍA A LAS Y LOS ENCUESTADOS

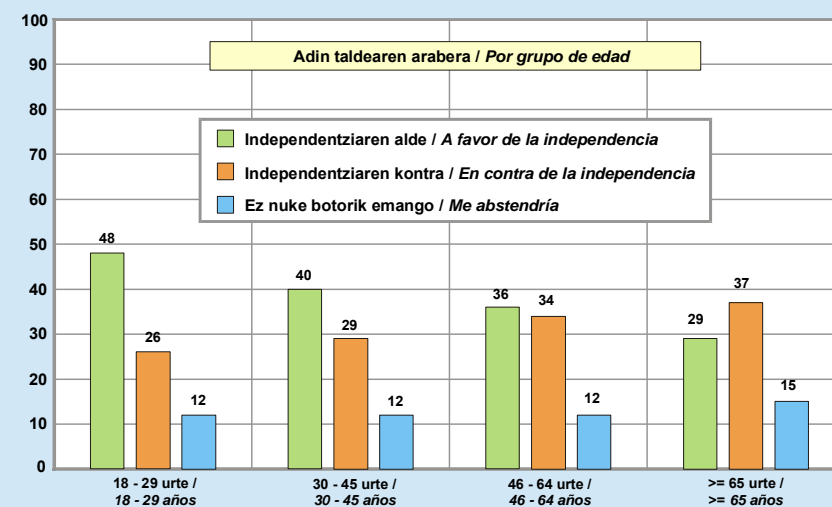
EHAK, EA, Aralar eta EAJren jarraitzaileen artean erdiak baino gehiagok independentziaren aldeko botoa emango lukete. Gehienena ez bada ere, aldeko botoa hedatuago logoke Gipuzkoan, gizonen artean eta 46 urtez beherakoen artean (izatez, adina jaitxi ahala independentziaren aldekoen kopurua gora doa).

Independentziaren aurkako botoa, aldiz, PP eta PSE-EEkoen artean gehienena litzateke. Araban, 64 urtetik gorakoen artean, alderdi bat ere gustuko ez dutenen artean, denak berdin dituztenen edo begikotasun politikoari erantzun ez dioten artean ere gehiago dira kontra bozkatuko luketenak alde bozkatuko luketenak baino.

El voto favorable a la independencia sería mayoritario entre las y los simpatizantes de EHAK, EA, Aralar y PNV. Este voto favorable, sin llegar a ser mayoritario, está más extendido en Gipuzkoa, entre los hombres y entre quienes tienen menos de 46 años (de hecho, los partidarios de la independencia aumentan a medida que desciende la edad).

En cambio, el voto contrario a la independencia sería mayoritario entre las y los simpatizantes de PP y PSE-EE. En Araba, entre quienes tienen más de 64 años, quienes no simpatizan con ningún partido, simpatizan con todos por igual o no responden sobre su simpatía política también serían más quienes votarían en contra que quienes votarían a favor.

Independentziari buruzko erreferenduma / Referéndum sobre la independencia

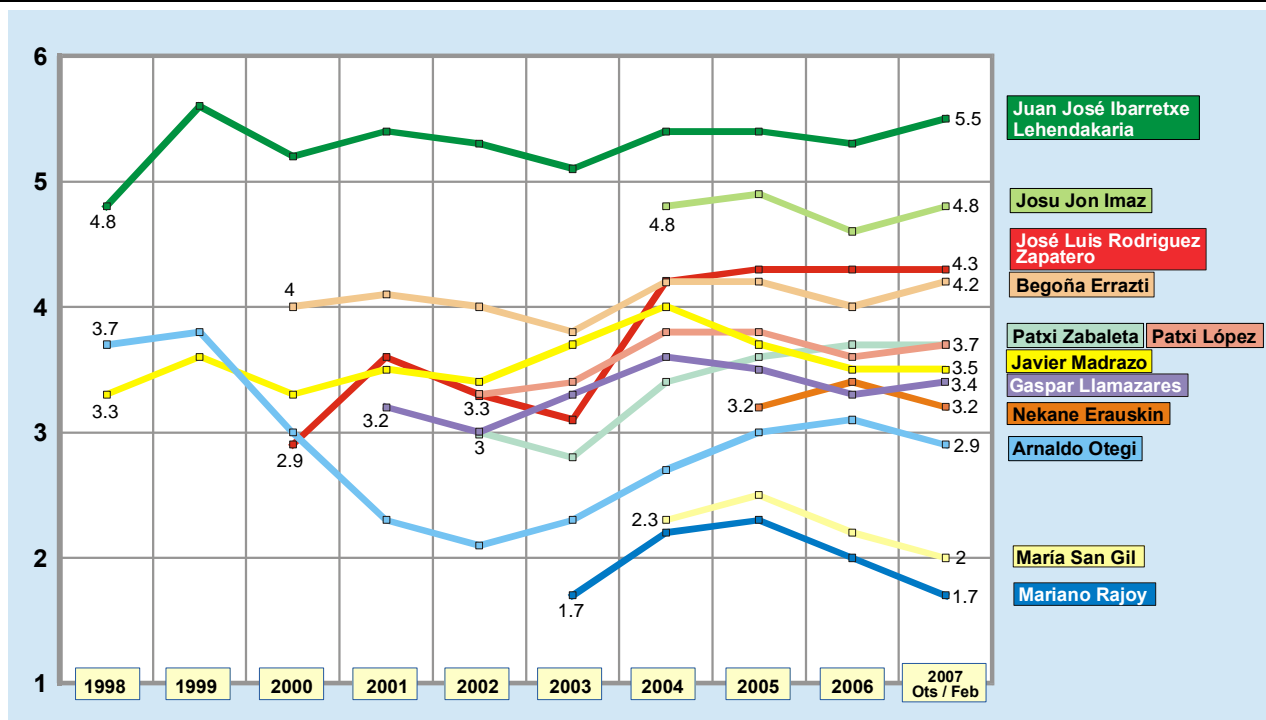


Jarrera politikoak / Actitudes políticas

Buruzagi politikoaren balorazioa / Valoración de líderes políticos

(GUZTIZKOAK ETA BILAKAERA / TOTALES Y EVOLUCIÓN)

Orain zenbait politikoren balorazioa eginez, esadazu, mesedez, zenbat puntu emango zenioke politikoko bakoitzari, 0tik 10-erako eskalan? / Pasando ahora a valorar ciertos líderes políticos, dígame cuántos puntos daría en una escala del 0 al 10 a...



✓ Juan Jose Ibarretxe lehendakaria da herritarren oniritzia lortu duen buruzagi bakarra, 5,5 punturekin. Ondoren EAJko Josu Jon Imaz (4,8), Jose Luis Rodriguez Zapatero presidentea (4,3) eta EAKo Begoña Errazti (4,2) datoz, lau puntu baino gehiagorekin. Atzetik, PSE-EEko Patxi López eta Aralarreko Patxi Zabaleta (3,7narekin), EBko Javier Madrazo (3,5) eta IUko Gaspar Llamazares (3,4), EHAK-ko Nekane Erauskin (3,2) eta Batasunako Arnaldo Otegi (2,9). Eta bi puntu edo gutxiagorekin, PPko Maria San Gil (2,0) eta Mariano Rajoy (1,7) daude.

✓ Ibarretxe lehendakariaren balorazioa pixka bat igo da; 1999an bakarrik lortu zuen orain baino puntuazio altuagoa. Maria San Gilen puntuazioa 2004an neurtzen hasi zenetik baxuena izan da eta Mariano Rajoyrena ere bere mailarik baxuenean dago. Gainontzeko buruzagien puntuazioek ez dute aldaketa azpimarragaririk izan.

✓ El Lehendakari Juan José Ibarretxe es el único líder político que consigue el aprobado de la ciudadanía, con un 5,5. Le siguen con más de cuatro puntos, Josu Jon Imaz, de PNV (4,8), el Presidente Jose Luis Rodríguez Zapatero (4,3) y Begoña Errazti, de EA (4,2). Por detrás, Patxi López, de PSE-EE, y Patxi Zabaleta, de Aralar (ambos con 3,7), Javier Madrazo, de EB (3,5), Gaspar Llamazares, de IU (3,4), Nekane Erauskin, de EHAK (3,2) y Arnaldo Otegi, de Batasuna (2,9). Y con dos puntos o menos están María San Gil (2,0) y Mariano Rajoy, del PP (1,7).

✓ La valoración del Lehendakari Ibarretxe ha mejorado algo; únicamente en 1999 logró una puntuación superior. La valoración de María San Gil es la peor desde el comienzo de su medición en 2004 y la de Mariano Rajoy también está en su nivel mínimo. Las valoraciones de los demás líderes no han variado sustancialmente.

Jarrera politikoak / Actitudes políticas

Buruzagi politikoaren balorazioa / Valoración de líderes políticos

(KOLEKTIBOKA / POR COLECTIVOS)

Orain zenbait politikoren balorazioa eginez, esadazu, mesedez, zenbat puntu emango zenioke politiko bakoitzari, 0tik 10-erako eskalan? / Pasando ahora a valorar ciertos líderes políticos, dígame cuántos puntos daría en una escala del 0 al 10 a...

(0-10 ARTEKO BATEZBESTEKOA) / (MEDIA 0-10)	2007KO OTSAILA FEBRERO 2007	LURRALDEA / TERRITORIO			SEXUA / SEXO		ADIN TALDEAK GRUPOS DE EDAD				BEGIKOTASUN POLITIKOIA SIMPATÍA POLÍTICA									
		ARABA	BIZKAIA	GIPUZKOA	GIZONEZKOA VARÓN	EMAKUMEZKOA MUJER	18-29	30-45	46-64	≥65	EAJ/ PNV	PSE- EE	PP	EHAK	EA	EB	ARALAR	BAT ERE EZ NINGUNO	DENAK BERDIN TODOS POR IGUAL	Ed-Ee Ns-Nc
JUAN JOSÉ IBARRETXE LEHENDAKARIA ...	5.5	4.7	5.8	5.3	5.5	5.5	5.0	5.1	5.7	6.3	7.6	5.0	3.8	4.8	6.7	5.4	6.1	3.8	3.9	5.1
JOSU JON IMAZ	4.8	4.1	5.2	4.6	4.9	4.7	4.3	4.5	5.1	5.7	6.8	4.9	3.7	3.0	5.8	5.0	5.0	3.2	3.6	4.4
JOSÉ LUIS RODRÍGUEZ ZAPATERO	4.3	3.9	4.6	3.9	4.1	4.4	4.0	4.0	4.3	4.9	4.6	6.5	2.9	2.7	4.2	4.7	4.0	3.1	3.6	4.3
BEGOÑA ERRAZTI	4.2	3.3	4.4	4.1	4.1	4.2	4.0	4.0	4.2	4.4	5.3	3.7	2.8	4.5	6.1	4.2	5.0	2.5	2.8	3.8
PATXI LÓPEZ	3.7	3.5	4.0	3.4	3.7	3.8	3.4	3.6	3.8	4.3	3.9	5.8	3.7	2.0	3.5	4.1	3.1	2.7	2.9	3.6
PATXI ZABAETA	3.7	2.8	3.8	3.9	3.8	3.5	3.6	3.7	3.8	3.6	4.2	3.6	2.4	4.1	4.7	4.6	5.8	2.2	2.6	3.5
JAVIER MADRAZO	3.5	3.0	3.7	3.5	3.6	3.4	3.6	3.5	3.5	3.4	4.1	3.5	2.3	3.6	4.3	5.2	4.5	2.3	2.5	3.3
GASPAR LLAMAZARES	3.4	3.0	3.6	3.2	3.5	3.3	3.2	3.4	3.5	3.5	3.6	4.1	2.6	2.9	4.0	5.0	3.6	2.4	2.5	3.2
NEKANE ERAUSKIN	3.2	2.4	3.2	3.7	3.4	3.1	3.6	3.2	3.2	3.0	3.5	2.2	1.7	6.8	3.9	3.3	4.9	1.8	2.1	2.6
ARNALDO OTEGI	2.9	2.3	2.7	3.4	3.1	2.6	3.6	2.9	2.7	2.1	3.0	1.4	1.2	7.5	3.9	2.8	4.9	1.9	1.5	2.4
MARÍA SAN GIL	2.0	2.4	2.0	1.7	1.9	2.1	1.8	1.8	2.3	2.0	1.4	2.4	6.1	0.3	1.1	1.1	0.8	1.8	2.2	2.4
MARIANO RAJOY	1.7	2.0	1.7	1.4	1.6	1.7	1.5	1.5	1.8	1.9	1.0	1.8	5.4	0.3	0.8	0.9	0.9	1.5	2.0	2.4

Talde guztiek bost puntu baino gehiago eman dizkiote Ibarretxe lehendakariari, ondokoek izan ezik: arabarrek eta PPren eta EHAKren jarraitzaileek, alderdi bat ere gustuko ez dutenek edo denak berdin dituztenek.

Horretaz gain, bizkaitarrek, 45 urtez gorakoek, EAJ, EA, EB eta Aralarren jarraitzaileek Josu Jon Imazi ere oniritzia eman diote.

Alderdi bakoitzaren jarraitzaileek alderdi horretako buruzagiei eman diete puntuaziorik altuena, salbu eta EHAKren jarraitzaileek (horiek Arnaldo Otegi Nekane Erauskin baino puntuazio altuagoa eman baitiote) eta EA, EB eta Aralarrenek (lehendakariari euren buruzagiei baino puntuazio hobea eman diote).

Todos los colectivos dan más de cinco puntos al Lehendakari Ibarretxe, excepto las y los alaveses y quienes simpatizan con el PP y EHAK, quienes no simpatizan con ningún partido o simpatizan con todos por igual.

Además, las y los vizcaínos, las y los mayores de 45 años y quienes simpatizan con el PNV, EA, EB y Aralar han aprobado también a Josu Jon Imaz.

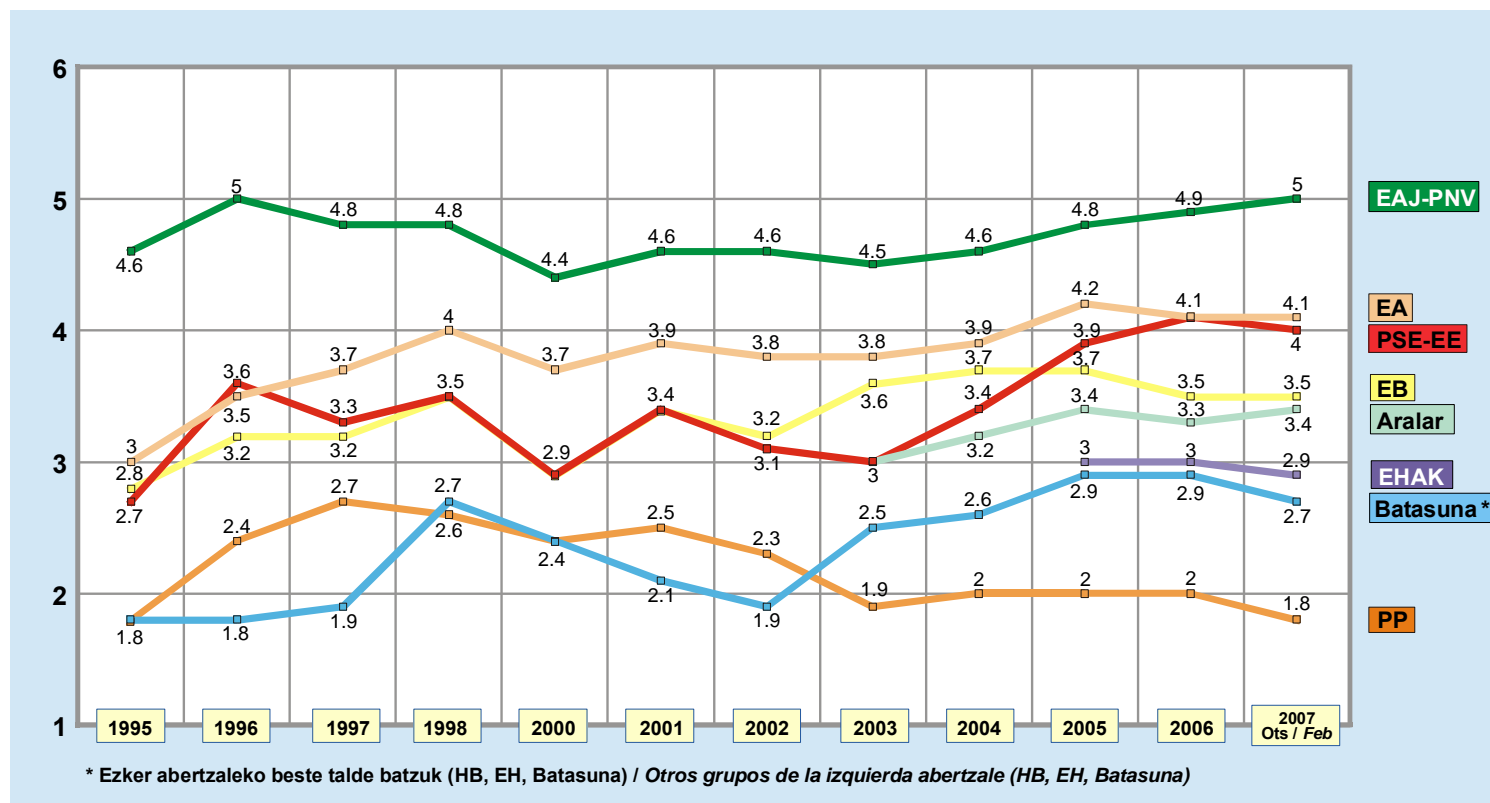
Las y los simpatizantes de cada partido dan su máxima puntuación a los líderes de ese partido, salvo las y los de EHAK (que puntúan más alto a Arnaldo Otegi que a Nekane Erauskin) y las y los de EA, EB y Aralar (puntúan más alto al Lehendakari que a los líderes de sus partidos).

Jarrera politikoak / Actitudes políticas

Alderdi politikoekiko begikotasuna / Simpatía por los partidos políticos

(GUZTIZKOAK ETA BILAKAERA / TOTALES Y EVOLUCIÓN)

0-tik 10-erako eskala erabiliz, 0-ak inolako sinpatiarik ez eta 10-ak sinpatia handia esan nahi dutelarik, zenbateko sinpatia sortzen dizute ondoko alderdi politikoek? / ¿Qué grado de simpatía siente por cada uno de los siguientes partidos políticos en una escala de 0 a 10, en la que el 0 significa ninguna simpatía y el 10 mucha simpatía?



✓ EAEko herritarrek EAJri soilik eman diote oiniritzia, (5,0). Atzetik datoz EA (4,1), PSE-EE (4,0), EB (3,5), Aralar (3,4), EHAK (2,9), Batasuna (2,7) eta PP (1,8).

✓ EAJren balorazioa soilik 1996an izan da orain bezain altua eta PPren puntuazioa gaur arteko okerrenaren parean dago oraingoan (iaztik aldeak oso txikian diren arren biei dagokienez). Gai-nontzeko alderdien balorazioek ez dute aldaketa aipagarririk izan azken neurketetan.

✓ Las y los habitantes de la CAPV sólo dan el aprobado al PNV, (5,0). Le siguen EA (4,1), PSE-EE (4,0), EB (3,5), Aralar (3,4), EHAK (2,9), Batasuna (2,7) y PP (1,8).

✓ La valoración del PNV únicamente fue tan alta en 1996 y la del PP está en su nivel inferior (aunque los cambios respecto al año pasado son ligeros en los dos casos). Las valoraciones del resto de partidos no han variado destacadamente en las últimas mediciones.

Jarrera politikoak / Actitudes políticas

Alderdi politikoekiko begikotasuna / Simpatía por los partidos políticos

(KOLEKTIBOKA / POR COLECTIVOS)

0-tik 10-erako eskala erabiliz, 0-ak inolako sinpatiarik ez eta 10-ak sinpatia handia esan nahi dutelarik, zenbateko sinpatia sortzen dizute ondoko alderdi politikoek? / ¿Qué grado de simpatía siente por cada uno de los siguientes partidos políticos en una escala de 0 a 10, en la que el 0 significa ninguna simpatía y el 10 mucha simpatía?

(0-10 ARTEKO BATEZBESTEKOA) / (MEDIA 0-10)	2007KO OTSAILA FEBRERO 2007	LURRALDEA / TERRITORIO			SEXUA / SEXO		ADIN TALDEAK GRUPOS DE EDAD				BEGIKOTASUN POLITIKOA SIMPATÍA POLÍTICA									
		ARABA	BIZKAIA	GIPUZKOA	GIZONEZKOA VARÓN	EMAKUMEZKOA MUJER	18-29	30-45	46-64	≥65	EAJ/ PNV	PSE- EE	PP	EHAK	EA	EB	ARALAR	BAT ERE EZ NINGUNO	DENAK BERDIN TODOS POR IGUAL	Ed-Ee Ns-Nc
EAJ-PNV	5.0	4.2	5.3	4.9	5.0	5.0	4.6	4.7	5.2	5.7	7.4	4.8	3.6	4.0	6.1	4.5	5.3	2.8	4.0	4.4
EA	4.1	3.5	4.2	4.2	4.2	4.0	4.0	4.1	4.2	4.2	5.5	3.4	2.5	4.4	6.8	4.3	5.1	2.3	3.4	3.7
PSE-EE	4.0	3.8	4.3	3.7	3.9	4.1	3.8	3.9	4.1	4.5	4.2	6.8	3.6	2.2	3.9	4.1	3.4	2.4	3.6	3.5
EZKER BATUA	3.5	2.7	3.6	3.6	3.6	3.3	3.8	3.8	3.3	2.8	3.8	3.3	2.1	4.0	4.3	6.3	5.3	2.1	2.7	2.9
ARALAR	3.4	2.7	3.3	3.8	3.6	3.1	3.6	3.5	3.4	2.9	3.8	2.6	2.6	4.2	4.4	4.1	6.4	1.9	3.0	2.9
EHAK	2.9	2.3	2.7	3.3	3.1	2.6	3.6	2.9	2.7	2.2	2.9	1.8	1.0	7.2	3.4	3.3	4.9	1.6	2.3	2.2
BATASUNA	2.7	2.1	2.5	3.3	3.0	2.4	3.5	2.8	2.5	1.9	2.6	1.3	0.8	7.9	3.6	2.7	5.2	1.5	1.8	2.3
PP	1.8	2.3	1.8	1.5	1.7	1.9	1.7	1.6	1.9	2.0	1.0	2.1	6.2	0.4	1.1	0.8	0.7	1.4	2.4	2.3

Arabarrek gainerakoek baino hobeto baloratu dute PP, bizkaitarrek EAJ eta PSE-EE eta gipuzkoarrek Aralar, EHAK eta Batasuna.

Gizonek emakumeek baino hobeto baloratu dituzte EB, Aralar, EHAK eta Batasuna.

Adinean gora egin ahala hobeto baloratu dituzte EAJ eta PSE-EE eta okerrago, aldiz, EB, Aralar, EHAK eta Batasuna; 45 urtez gorakoek baloratu dute hobekien PP.

Alderdi bakoitzaren jarraitzaileek alderdi horri eman diote baloraziorik onena, salbu eta EHAKrenek, horiek Batasunari eman baitiote hobe. Horrez gain, EAJren jarraitzaileek EAri ere bost puntutik gora eman dizkiote eta EAren EAJri ere bai. Aralarren jarraitzaileek ere bost puntu baino gehiago eman dizkiete EAJri, EAri, EBri eta Batasunari.

Las y los alaveses valoran mejor que el resto al PP, las y los vizcaínos al PNV y el PSE-EE y las y los guipuzcoanos a Aralar, EHAK y Batasuna.

Los hombres han valorado mejor que las mujeres a EB, Aralar, EHAK y Batasuna.

A medida que asciende la edad se valoran mejor al PNV y al PSE-EE y peor, por el contrario, a EB, Aralar, EHAK y Batasuna; quienes tienen más de 45 años son quienes mejor han valorado al PP.

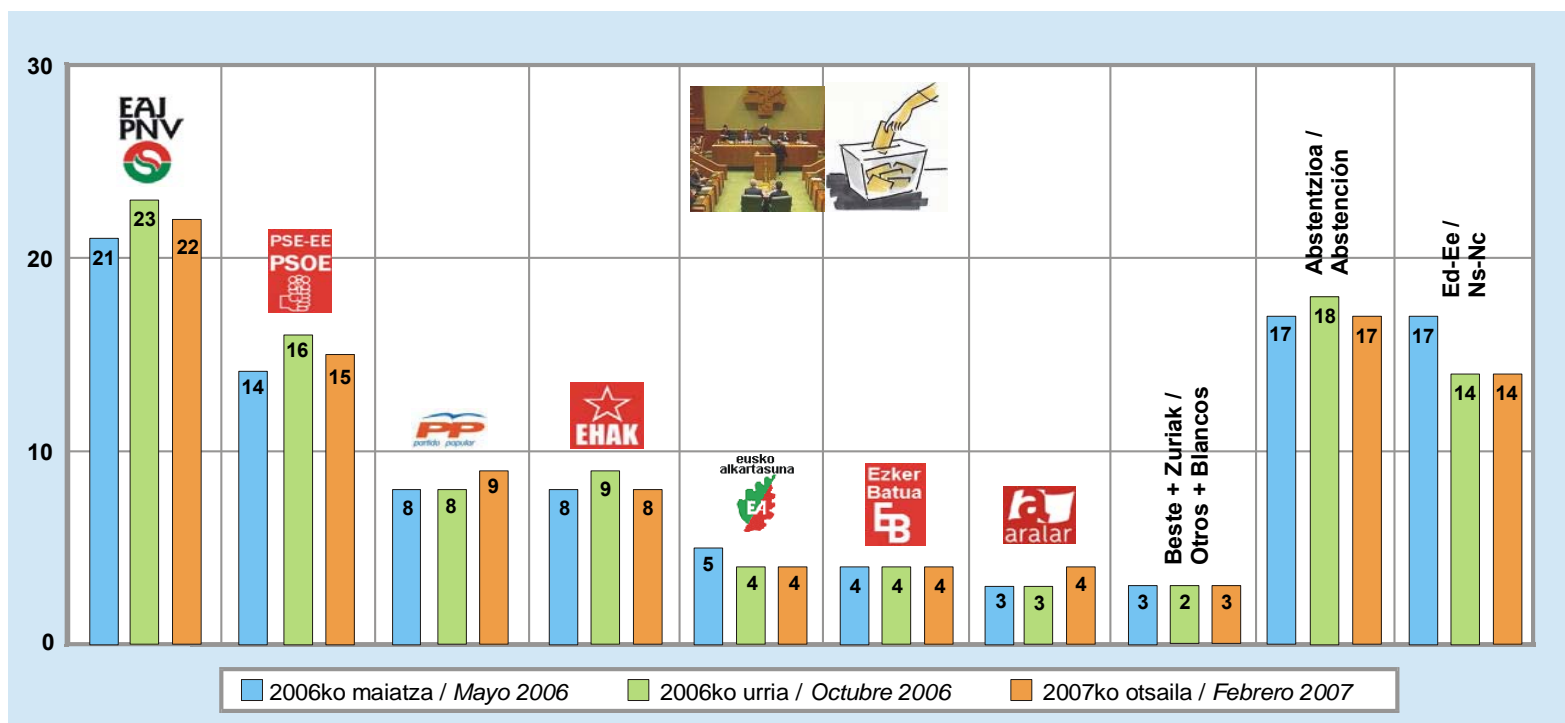
Las y los simpatizantes de cada partido dan la puntuación máxima a dicho partido, excepto las y los de EHAK, que valoran mejor a Batasuna. Además, las y los simpatizantes del PNV prueban a EA y quienes simpatizan con EA también al PNV. Las y los simpatizantes de Aralar prueban al PNV, EA, EB y Batasuna.

Jarrera politikoak / Actitudes políticas

Boto-jarrera balizko Hauteskunde Autonomikoetan / Actitud de voto para hipotéticas Elecciones Autonómicas

(GUZTIZKOAK ETA BILAKAERA / TOTALES Y EVOLUCIÓN)

Momentu honetan Hauteskunde Autonomikoak egingo balira, zein alderdiri emango zenioke botoa, edo ez zenuke botorik emango? /
Si en este momento se convocaran Elecciones Autonómicas, Ud. ¿a qué partido votaría? ¿O no acudiría a votar?



✓ Goiko grafikoan balizko hauteskunde autonomiko batzuetan herritarrek emango luketen boto zuzena eskaintzen da. **Garrantzitsua da boto aurreikuspenarekin ez nahastea, jende askok ez baitu bere jarrera adierazi (%14k).**

✓ Herritarren %22k EAJren aldeko botoa emango lukete, %15ek PSE-EEren aldekoa, %9k PPren aldekoa, %8k EHAKren aldekoa, %4nak EA, EB eta Aralarren aldekoa eta %3k beste alderdi batzuen edo boto zuriaren aldekoa. %17k esan dute abstentzioaren alde egingo luketela.

✓ Iazko urtetik boto-jarrerari dagokionez ez dago nabarmentzeko alderik.

✓ El gráfico superior muestra los datos de intención de voto directos de la ciudadanía en unas hipotéticas elecciones autonómicas. **Es importante no confundirlo con unas previsiones de voto, ya que mucha gente no expresa su actitud (14%).**

✓ Un 22% muestra un voto favorable a PNV, un 15% a PSE-EE, un 9% a PP, un 8% a EHAK, un 4% a EA, un 4% a EB y otro 4% a Aralar y un 3% optaría por otros partidos o por votar en blanco. Además, un 17% dice que optaría por la abstención.

✓ No hay diferencias significativas respecto a la intención de voto desde el año pasado.

Jarrera politikoak / Actitudes políticas

Boto-jarrera balizko Hauteskunde Autonomikoetan / Actitud de voto para hipotéticas Elecciones

(KOLEKTIBOKA / POR COLECTIVOS)

**Momentu honetan Hauteskunde Autonomikoak egingo balira, zein alderdiri emango zenioke botoa, edo ez zenuke botorik emango? /
Si en este momento se convocaran Elecciones Autonómicas, Ud. ¿a qué partido votaría? ¿O no acudiría a votar?**

	2007ko OTSAILA FEBRERO 2007	LURRALDEA / TERRITORIO			SEXUA / SEXO		ADIN TALDEAK GRUPOS DE EDAD				BEGIKOTASUN POLITIKOA SIMPATÍA POLÍTICA									
		ARABA	BIZKAIA	GIPUZKOA	GIZONEZKOA VARÓN	EMAKUMEZKOA MUJER	18-29	30-45	46-64	≥65	EAJ/ PNV	PSE- EE	PP	EHAK	EA	EB	ARALAR	BAT ERE EZ NINGUNO	DENAK BERDIN TODOS POR IGUAL	Ed-Ee Ns-Nc
EAJ-PNV	22	19	25	18	21	22	15	19	23	31	78	2	3	0	9	5	5	2	2	3
PSE-EE	15	18	17	12	15	16	13	15	14	18	4	80	1	1	2	6	1	4	8	2
PP	9	13	8	9	8	10	6	7	9	13	1	2	79	0	1	0	1	2	5	4
EHAK	8	8	6	11	9	7	12	9	8	3	0	0	1	84	2	3	7	1	1	0
EA	4	3	3	5	4	3	2	4	5	3	0	0	1	1	66	1	0	1	0	1
EZKER BATUA	4	3	5	3	5	4	4	6	4	2	1	0	0	0	3	68	3	1	0	0
ARALAR	4	3	4	5	4	3	5	5	4	1	1	0	0	2	2	1	58	2	1	1
BESTE+ZURIAK / OTROS+BLANCOS	3	3	2	5	3	3	5	3	3	2	1	2	3	1	1	1	5	7	17	3
ABSTENTZIOA / ABSTENCIÓN	17	17	16	20	18	16	25	19	14	12	8	7	9	8	10	11	17	54	29	18
Ed-Ee / Ns-Nc	14	12	15	13	13	15	13	12	16	16	5	7	3	3	5	4	4	27	38	67
(EHUNEKO BERTIKALAK) / (PORCENTAJES VERTICALES)	100	100	100	100	100	100	100	100	100	100	100	100	100	100	100	100	100	100	100	100

EAEko batezbestekoaren antzeko boto-jarrera adierazi dute bizkaitarrek, EAJren aldekoak gainerako lurraldeetan baino gehixeago diren arren. Araban besteetan baino gehixeago dira PSE-EEren eta, batez ere, PPren alde agertu direnak eta Gipuzkoan EHAKren aldekoak.

Zenbat eta helduago, orduan eta gehiagok adierazi dute EAJ, PSE-EE eta PPren aldeko boto-jarrera eta, aldiz, gutxiagok EHAK eta Aralarren aldekoa; bestalde, abstentzioaren aldeko jarrera adina jaitsi ahala gehitzen da.

Alderdi bakoitzaren jarraitzaileen artean alderdi horren aldeko boto-jarrera nagusitu da. Alderdi bat ere gustuko ez dutenen, denak berdin dituztenen edo begikotasun politikoari buruz erantzun ez dutenen artean gehienek abstentzioaren alde egin dute edo ez dute erantzun.

En Bizkaia se muestran actitudes de voto similares a la media, excepto por mostrarse algo más favorables al PNV que en el resto de territorios. En Araba son algo más que en el resto quienes se muestran favorables al PSE-EE y sobre todo al PP y en Gipuzkoa a EHAK.

A mayor edad son más quienes votarían al PNV, a PSE-EE y al PP y menos, por el contrario, quienes votarían a EHAK y Aralar; por otro lado, la posición favorable a la abstención aumenta a medida que disminuye la edad.

Entre las y los simpatizantes de cada partido son mayoría quienes le votarían. Entre quienes no simpatizan con ningún partido, simpatizan con todos por igual o no contestan la mayoría tiende a abstenerse o no responde.

C - Bake prozesuaren oraingo egoera / *Situación actual del proceso de paz*

- **ETAren atentatuarekiko harridura / *Sorpresa ante el atentado de ETA***
- **Estatuko Gobernuaren eta ETAren arteko negoziaketak / *Negociaciones entre el Gobierno del Estado y ETA***
- **Alderdi politikoaren arteko elkarrizketak / *Diálogo entre los partidos políticos***
- **Batasuna legeztatzea / *Legalización de Batasuna***
- **Rodríguez Zapatero presidentearen jokaeraren balorazioa bake prozesuarekiko / *Valoración de la actuación del Presidente Rodríguez Zapatero en relación al proceso de paz***
- **Ibarretxe lehendakariaren jokaeraren balorazioa bake prozesuarekiko / *Valoración de la actuación del Lehendakari Ibarretxe en relación al proceso de paz***
- **Bakearen alde gehien egin duten alderdiak / *Partidos que más han trabajado a favor de la paz***
- **Oraingo egoera su-etenaren aurretikoarekin konparatuz / *Situación actual en comparación con la anterior a la tregua***
- **Sentsazioak oraingo egoeraren aurrean / *Sensaciones ante la situación actual***
- **Bakea finkatzeko itxaropena / *Esperanza de consolidar la paz***

Bake prozesuaren oraingo egoera / Situación actual del proceso de paz

ETAren atentatuarekiko harridura / Sorpresa ante el atentado de ETA

(GUZTIZKOAK ETA KOLEKTIBOKA / TOTALES Y POR COLECTIVOS)

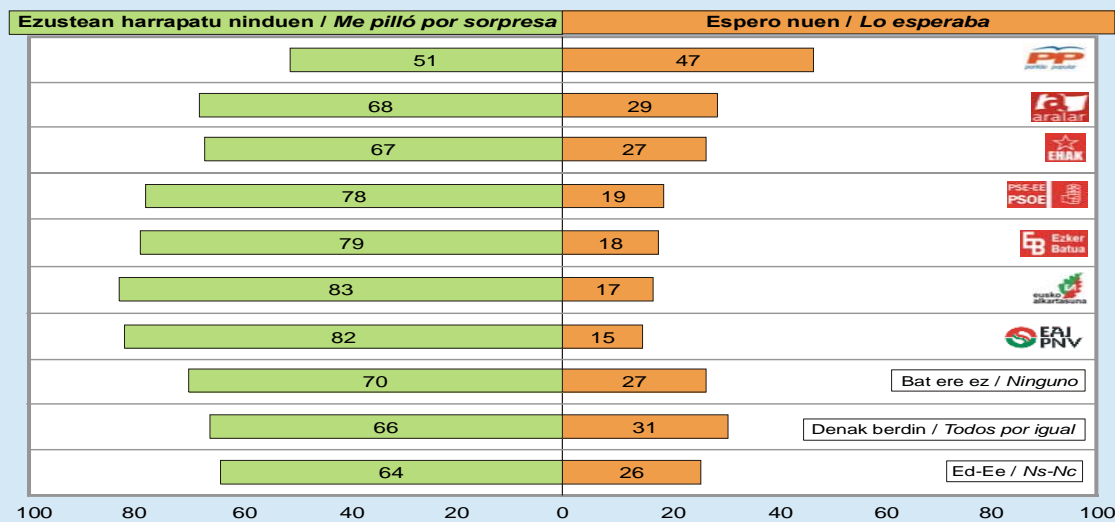
Jakingo duzunez, pasa den abenduaren 30ean ETak bonba bat jarri zuen Barajasko aireportuan bi lagun heriotza eta kalte material larriak eraginez. Zuk espero zenuen ETak atentaturen bat egitea ala ezustean harrapatu zintuen? / Como Ud. seguramente sabrá, el pasado 30 de diciembre ETA colocó una bomba en el aeropuerto de Barajas causando la muerte de dos personas y graves daños materiales. ¿Ud. esperaba que ETA realizara algún atentado o le pilló por sorpresa?

	2007KO OTSAILA FEBRERO 2007	LURRALDEA / TERRITORIO			SEXUA / SEXO		ADIN TALDEAK GRUPOS DE EDAD				BEGIKOTASUN POLITIKOA SIMPATÍA POLÍTICA									
		ARABA	BIZKAIA	GIPUZKOA	GIZONEZKOA VARÓN	EMAKUMEZKOA MUJER	18-29	30-45	46-64	≥65	EAJ/ PNV	PSE- EE	PP	EHAk	EA	EB	ARALAR	BAT ERE EZ NINGUNO	DENAK BERDIN TODOS POR IGUAL	Ed-Ee Ns-Nc
Bai, ETak atentaturen bat egitea espero nuen / Sí, esperaba que ETA realizara algún atentado.....	24	23	23	25	25	22	26	25	23	20	15	19	47	27	17	18	29	27	31	26
Ezustean harrapatu ninduen / Me pilló por sorpresa.....	73	75	73	72	72	73	71	70	74	77	82	78	51	67	83	79	68	70	66	64
Ed-Ee / Ns-Nc.....	3	2	4	3	3	4	3	4	2	3	3	3	1	6	0	3	3	3	3	9
(EHUNEKO BERTIKALAK) / (PORCENTAJES VERTICALES).....	100	100	100	100	100	100	100	100	100	100	100	100	100	100	100	100	100	100	100	100

Pasa den abenduaren 30ean Barajasen izandako atentatuak ezustean harrapatu zituen EAEko biztanle gehienak (%73). Laurden batek (%24k), aldiz, ETak atentaturen bat egitea espero zutela adierazi dute. Kopuru hori %47ra igo da PPren jarraitzaileen artean.

A la mayoría de la ciudadanía de la CAPV (73%) el atentado de Barajas del pasado 30 de diciembre le pilló por sorpresa. Una cuarta parte (24%), en cambio, señala que sí esperaba que ETA cometiera algún atentado. Esta cifra se eleva hasta el 47% entre las y los simpatizantes del PP.

Espero zenuen ETak atentaturen bat egitea ala ezustean harrapatu zintuen?
¿Esperaba que ETA realizara algún atentado o le pilló por sorpresa?



Bake prozesuaren oraingo egoera / Situación actual del proceso de paz

Estatuko Gobernuaren eta ETArekin arteko negoziaketak / Negociaciones entre el Gobierno del Estado y ETA

(GUZTIZKOAK ETA KOLEKTIBOKA / TOTALES Y POR COLECTIVOS)

Eta, zure ustez, Espainiako Gobernuak ETArekin negoziatzen jarraitu behar du ala ez? / ¿Y cree que el Gobierno del Estado debería seguir negociando con ETA o no?

	2007KO OTSAILA FEBRERO 2007	LURRALDEA / TERRITORIO			SEXUA / SEXO		ADIN TALDEAK GRUPOS DE EDAD				BEGIKOTASUN POLITIKOA SIMPATÍA POLÍTICA									
		ARABA	BIZKAIA	GIPUZKOA	GIZONEZKOA VARÓN	EMAKUMEZKOA MUJER	18-29	30-45	46-64	≥65	EAJ/ PNV	PSE- EE	PP	EHAZ	EA	EB	ARALAR	BAT ERE EZ NINGUNO	DENAK BERDIN TODOS POR IGUAL	Ed-Ee Ns-Nc
Bai / Sí.....	72	68	70	79	74	70	75	73	72	69	87	65	33	95	90	78	92	61	63	63
Ez / No.....	19	21	21	15	18	20	17	21	18	20	8	28	61	3	6	13	5	23	26	15
Ed-Ee / Ns-Nc.....	9	11	9	7	7	10	8	6	10	11	5	7	6	1	4	9	3	15	11	22
(EHUNEKO BERTIKALAK) / (PORCENTAJES VERTICALES)	100	100	100	100	100	100	100	100	100	100	100	100	100	100	100	100	100	100	100	100

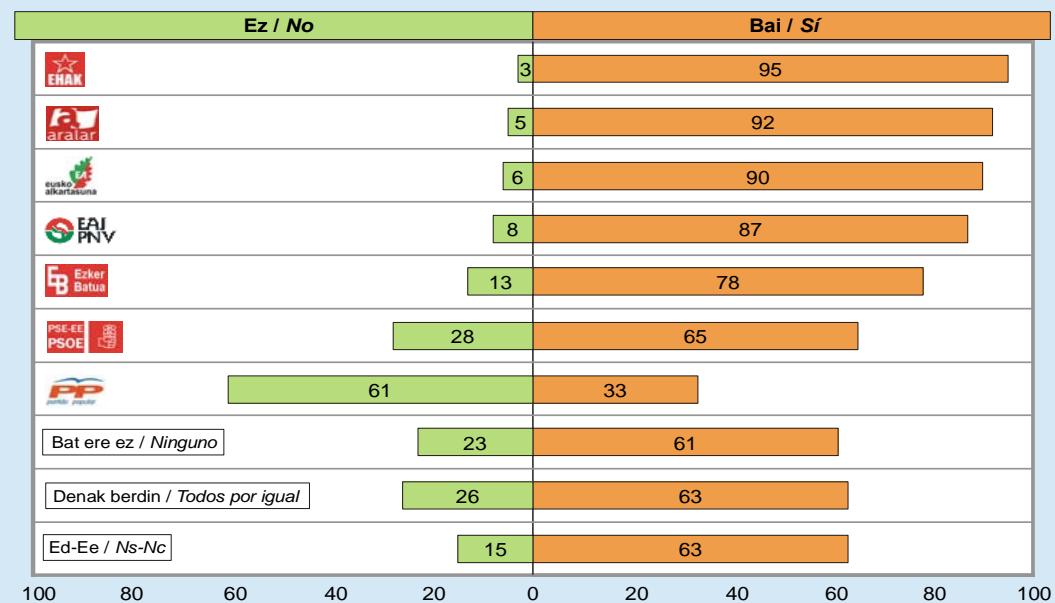
Barajasko atentatua izanda ere, hamar herritarretatik zazpik uste dute Espainiako Gobernuak ETArekin negoziatzen jarraitu behar duela.

Talde bakar batean daude kide gehienak horren kontra, talde hori PPren jarraitzaileena da.

A pesar del atentado de Barajas, siete de cada diez ciudadanos y ciudadanas de la CAPV creen que el Gobierno del Estado debe seguir negociando con ETA.

El único colectivo que se opone mayoritariamente a ello es el de las y los simpatizantes del PP.

Espainiako Gobernuak ETArekin negoziatzen jarraitu behar du?
¿Cree que el Gobierno del Estado debería seguir negociando con ETA?



Bake prozesuaren oraingo egoera / Situación actual del proceso de paz**Alderdi politikoaren arteko elkarrizketak / Diálogo entre los partidos políticos**

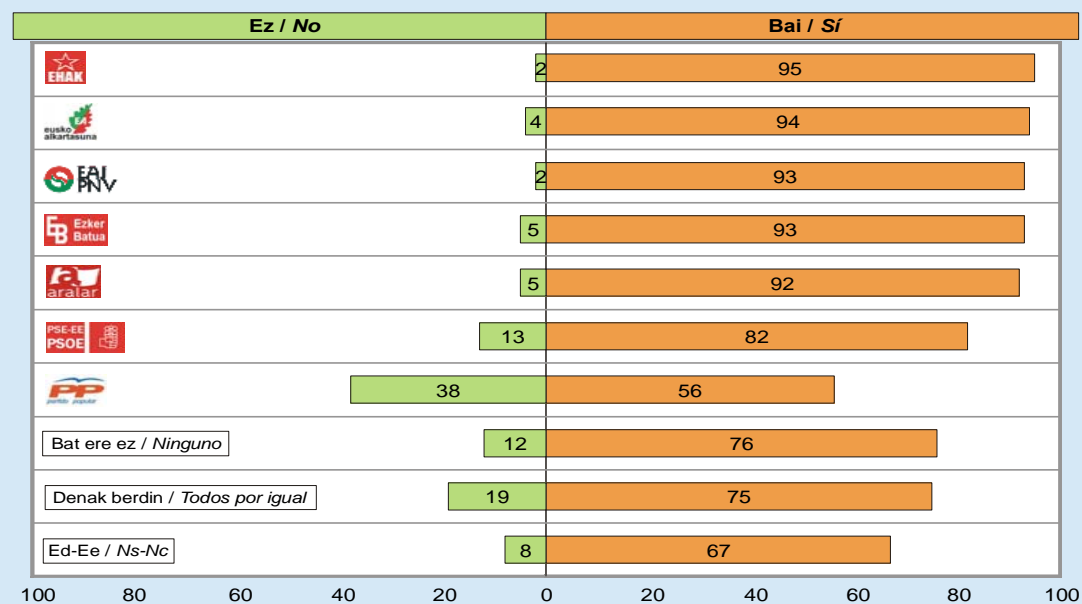
(GUZTIZKOAK ETA KOLEKTIBOKA / TOTALES Y POR COLECTIVOS)

Eta alderdi politikoek elkarrizketa prozesuari berriro ekin behar diotela uste al duzu? / ¿Y considera que los partidos políticos deben retomar el proceso de diálogo o no?

	2007KO OTSAILA FEBRERO 2007	LURRALDEA / TERRITORIO			SEXUA / SEXO		ADIN TALDEAK GRUPOS DE EDAD				BEGIKOTASUN POLITIKOA SIMPATÍA POLÍTICA									
		ARABA	BIZKAIA	GIPUZKOA	GIZONEZKOA VARÓN	EMAKUMEZKOA MUJER	18-29	30-45	46-64	≥65	EAJ/ PNV	PSE- EE	PP	EHAKE	EA	EB	ARALAR	BAT ERE EZ NINGUNO	DENAK BERDIN TODOS POR IGUAL	Ed-Ee Ns-Nc
Bai / Sí.....	83	81	81	86	85	81	84	83	82	82	93	82	56	95	94	93	92	76	75	67
Ez / No.....	10	14	11	8	10	10	9	11	11	9	2	13	38	2	4	5	5	12	19	8
Ed-Ee / Ns-Nc.....	7	5	8	6	5	9	7	7	7	8	5	5	5	3	2	2	3	11	6	25
(EHUNEKO BERTIKALAK) / (PORCENTAJES VERTICALES).....	100	100	100	100	100	100	100	100	100	100	100	100	100	100	100	100	100	100	100	100

Herritarren %83ren ustez alderdi politikoek elkarrizketa prozesuari berriro ekin behar diote. Talde guztietan kide gehienak jarrera horren alde daude, baina iritzi hori batez ere zabaldurik dago EHAK, EA, EAJ, EB eta Aralarren jarraitzaileen artean.

El 83% de la ciudadanía cree que los partidos políticos deben retomar el proceso de diálogo. Esta postura es mayoritaria en todos los colectivos pero está especialmente extendida entre las y los simpatizantes de EHAK, EA, PNV, EB y Aralar.

Alderdi politikoek elkarrizketa prozesuari berriro ekin behar diote?
¿Los partidos políticos deben retomar el proceso de diálogo?


Bake prozesuaren oraingo egoera / Situación actual del proceso de paz**Batasuna legeztatzea / Legalización de Batasuna**

(GUZTIZKOAK, BILAKAERA ETA KOLEKTIBOKA / TOTALES, EVOLUCIÓN Y POR COLECTIVOS)

Zure ustez Batasuna legeztatu behar da datorren maiatzeko udal hauteskundeetara aurkeztu ahal izateko? /
¿Cree Ud. que Batasuna debería ser legalizada para poder presentarse a las próximas elecciones municipales de mayo?

	2007KO OTSAILA FEBRERO 2007	LURRALDEA / TERRITORIO			SEXUA / SEXO		ADIN TALDEAK GRUPOS DE EDAD				BEGIKOTASUN POLITIKOA SIMPATÍA POLÍTICA									
		ARABA	BIZKAIA	GIPUZKOA	GIZONEZKOA VARÓN	EMAKUMEZKOA MUJER	18-29	30-45	46-64	≥65	EAJ/ PNV	PSE- EE	PP	EHAk	EA	EB	ARALAR	BAT ERE EZ NINGUNO	DENAK BERDIN TODOS POR IGUAL	Ed-Ee Ns-Nc
Bai / Sí.....	53	46	50	61	60	45	57	56	52	44	67	31	18	98	82	64	88	39	35	32
Ez / No	33	39	35	25	28	38	32	30	33	37	20	56	75	2	13	26	7	36	52	26
Ed-Ee / Ns-Nc.....	15	15	15	14	12	17	11	14	15	19	13	13	7	1	5	10	4	25	13	42
(EHUNEKO BERTIKALAK) / (PORCENTAJES VERTICALES)	100	100	100	100	100	100	100	100	100	100	100	100	100	100	100	100	100	100	100	100

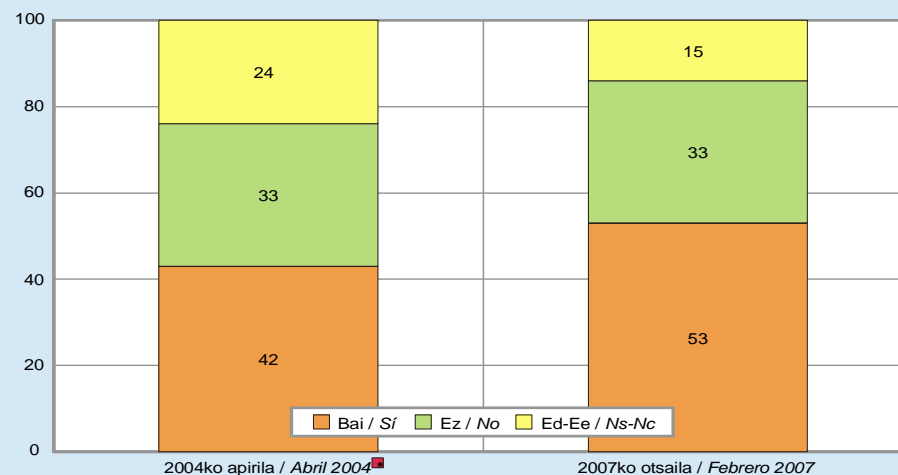
Herritarren erdiek (%53k) uste dute Batasuna legeztatua izan beharko litzatekeela datorren maiatzean izango diren udal hauteskundeetan parte hartu ahal izateko. Heren bat (%33) horren kontra dago eta gainontzekoek (%15ek) ez dute inolako iritzirik eman. Batasunaren legalizazioaren aldekoak zerbait gehitu dira 2004ko apiriletik (%42) 2007ko otsailera (%53).

Batasunaren legalizazioaren aldekoenak EHAk (%98), Aralar (%88) eta EAren jarraitzaileak (%82) dira, kontrakoenak, aldiz, PPren jarraitzaileak dira (horien %75 aurka baitaude).

La mitad de la ciudadanía (53%) cree que Batasuna debería ser legalizada para poder presentarse a las próximas elecciones municipales de mayo. Un tercio (33%) se opone a ello y el resto (15%) no emite ninguna opinión. Las personas favorables a la legalización de Batasuna se han incrementado algo desde abril de 2004 (42%) a febrero de 2007 (53%).

Las y los más favorables a la legalización de Batasuna son las y los simpatizantes de EHAk (98%), Aralar (88%) y EA (82%), mientras que las y los más opuestos son quienes simpatizan con el PP (el 75% de los mismos se muestra contrario a ello).

Zure ustez, Batasuna legeztatu behar da udal hauteskundeetara aurkeztu ahal izateko?
¿Batasuna debería ser legalizada para poder presentarse a las elecciones municipales?



■ 2004an galdera zehatza hauze zen: "Zuk nahi duzu legez kanpo utzitako Batasuna berriro alderdi legal bezala onartzea? / En 2004 la pregunta exacta era: "¿Desea que la ilegalizada Batasuna vuelva a ser reconocida como partido legal?"

Bake prozesuaren oraingo egoera / Situación actual del proceso de paz

Rodríguez Zapatero presidentearen jokaeraren balorazioa bake prozesuarekiko / Valoración de la actuación del Presidente Rodríguez Zapatero en relación al proceso de paz

(GUZTIZKOAK, BILAKAERA ETA KOLEKTIBOKA / TOTALES, EVOLUCIÓN Y POR COLECTIVOS)

Edozein kasutan eta oro har, nola baloratzen duzu su-eten hilabeteetan Rodríguez Zapatero presidenteari bake prozesua bideratzeko egindakoa? / En cualquier caso, y en general, cómo valora la actuación desarrollada por el Presidente Jose Luis Rodríguez Zapatero durante estos meses de tregua para la gestión del proceso de paz?

	2007ko OTSAILA FEBRERO 2007	LURRALDEA / TERRITORIO			SEXUA / SEXO		ADIN TALDEAK GRUPOS DE EDAD				BEGIKOTASUN POLITIKOA SIMPATÍA POLÍTICA									
		ARABA	BIZKAIA	GIPUZKOA	GIZONEZKOA VARÓN	EMAKUMEZKOA MUJER	18-29	30-45	46-64	≥65	EAJ/ PNV	PSE- EE	PP	EHAK	EA	EB	ARALAR	BAT ERE EZ NINGUNO	DENAK BERDIN TODOS POR IGUAL	Ed-Ee Ns-Nc
Oso ONDO+ONDO / Muy BIEN +BIEN	31	33	31	30	32	29	30	29	32	33	35	60	12	11	40	37	26	22	26	14
Ez ONDO ez TXARTO / Ni BIEN ni MAL.....	36	37	39	31	33	40	35	40	35	35	42	27	26	25	38	42	41	40	41	43
TXARTO+Oso TXARTO / MAL+MUY MAL ...	27	27	25	31	30	24	30	26	28	24	19	11	61	63	16	16	32	27	26	20
Ed-Ee / Ns-Nc.....	6	4	5	8	4	7	5	5	5	8	4	2	1	1	6	5	1	11	7	23
(EHUNEKO BERTIKALAK) / (PORCENTAJES VERTICALES)	100	100	100	100	100	100	100	100	100	100	100	100	100	100	100	100	100	100	100	100

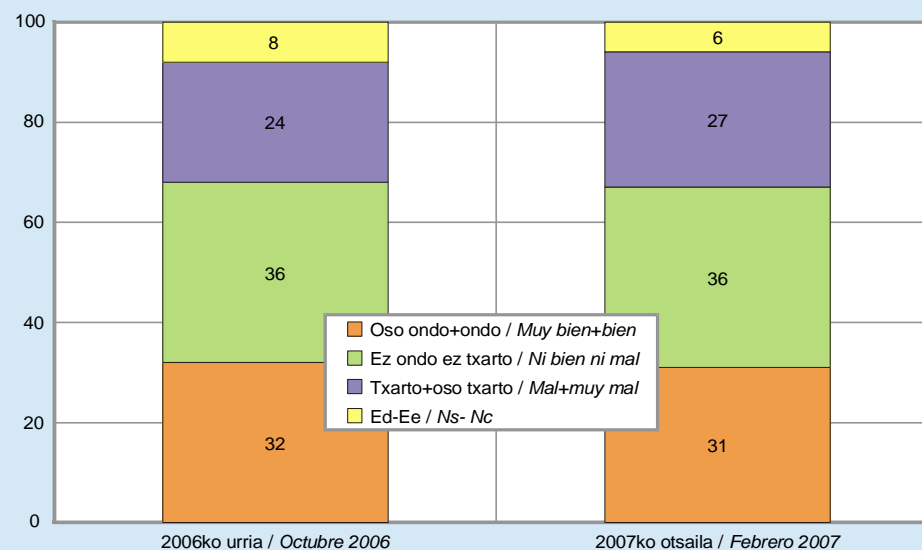
EAEko biztanleria antzeko multzotan banatu da Rodríguez Zapatero presidenteari su-eten hilabeteetan bake prozesua bideratzeko egindakoa baloratzean: %31k ontzat jo dute, %36k ez ontzat ez txartzat eta %27k txartzat. Iritzi horiek ez dira asko aldatu 2006ko urrikoekin, hau da, Barajasko atentatua izan baino lehenagokoekin, konparatuz gero.

Presidentearen jarduera hobekien baloratu dutenak PSE-EEren jarraitzaileak dira (horien %60k ontzat jo dute) eta txartoan baloratu dutenak EHAK eta PPkoak (%63k eta %61ek, hurrenez hurren, txartzat jo baitute).

La ciudadanía de la CAPV se reparte de forma similar entre quienes piensan que la actuación del Presidente Rodríguez Zapatero en los meses de tregua para la gestión del proceso de paz ha sido buena (31%), ni buena ni mala (36%) o mala (27%). Estas opiniones no han variado sustancialmente respecto a las recogidas en octubre de 2006, antes del atentado de Barajas.

Quienes mejor valoran la actuación del presidente son las y los simpatizantes del PSE-EE (un 60% de los mismos la cataloga como buena) y quienes peor la valoran son las y los de EHAK y PP (el 63% y 61%, respectivamente, la tildan de mala).

Rodríguez Zapatero presidentearen jokaeraren balorazioa bake prozesuarekiko / Valoración de la actuación del Presidente Rodríguez Zapatero en relación al proceso de paz



Bake prozesuaren oraingo egoera / Situación actual del proceso de paz

Ibarretxe lehendakariaren jokaeraren balorazioa bake prozesuarekiko / Valoración de la actuación del Lehendakari Ibarretxe en relación al proceso de paz

(GUZTIZKOAK, BILAKAERA ETA KOLEKTIBOKA / TOTALES, EVOLUCIÓN Y POR COLECTIVOS)

Éta nola baloratzen duzu su-eten hilabeteetan Ibarretxe lehendakariak bake prozesua bideratzeko egindakoa? /

¿Y cómo valora la actuación desarrollada por el Lehendakari Ibarretxe durante estos meses de tregua para la gestión del proceso de paz?

	2007KO OTSAILA FEBRERO 2007	LURRALDEA / TERRITORIO			SEXUA / SEXO		ADIN TALDEAK GRUPOS DE EDAD				BEGIKOTASUN POLITIKOA SIMPATÍA POLÍTICA									
		ARABA	BIZKAIA	GIPUZKOA	GIZONEZKOA VARÓN	EMAKUMEZKOA MUJER	18-29	30-45	46-64	≥65	EAJ/ PNV	PSE- EE	PP	EHAk	EA	EB	ARALAR	BAT ERE EZ NINGUNO	DENAK BERDIN TODOS POR IGUAL	Ed-Ee Ns-Nc
Oso ONDO+ONDO / MUY BIEN +BIEN	43	36	44	44	45	41	37	39	48	48	71	40	22	26	66	48	48	25	27	24
EZ ONDO EZ TXARTO / NI BIEN NI MAL.....	32	39	32	30	29	35	35	38	28	28	22	33	32	36	23	35	40	40	38	38
TXARTO+OSO TXARTO / MAL+MUY MAL ...	18	20	18	18	20	16	21	19	17	15	3	21	44	37	8	11	9	22	26	11
Ed-Ee / Ns-Nc.....	7	5	6	9	5	9	7	5	7	9	3	5	2	0	2	6	4	13	9	27
(EHUNEKO BERTIKALAK) / (PORCENTAJES VERTICALES)	100	100	100	100	100	100	100	100	100	100	100	100	100	100	100	100	100	100	100	100

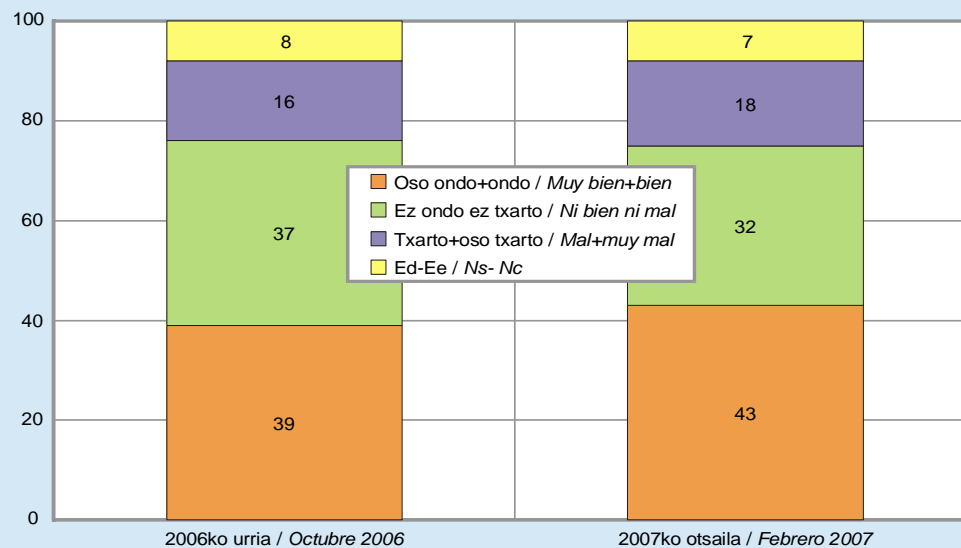
Dezente gehiago dira Ibarretxe lehendakariak su-eten hilabeteetan bake prozesua bideratzeko egindakoa ontzat jo dutenak (%43) txartzat jo dutenak baino (%18). Gainera, beste %32k ez dute ez ontzat ez txartzat jo. Iritzi horiek gutxi aldatu dira Barajasko atentatu izan aurretik jasotakoekin konparatuz gero.

Bake prozesuan lehendakariak egindakoa hobekien baloratu dutenak EAJ eta EAren jarraitzaileak dira, eta gehien kritikatu dutenak, aldiz, PP eta EHAk-koak.

Son bastantes más quienes piensan que la actuación del Lehendakari Ibarretxe en los meses de tregua para la gestión del proceso de paz ha sido buena (43%) que quienes piensan que ha sido mala (18%). Además otro 32% estima que no ha sido ni buena ni mala. Estas opiniones apenas han variado respecto a las recogidas antes del atentado de Barajas.

Quienes mejor valoran la actuación del Lehendakari en el proceso de paz son las y los simpatizantes de PNV y EA, y quienes más la critican son las y los del PP y EHAk.

Ibarretxe lehendakariaren jokaeraren balorazioa bake prozesuarekiko Valoración de la actuación del Lehendakari Ibarretxe en relación al proceso de paz



Bake prozesuaren oraingo egoera / Situación actual del proceso de paz

Bakearen alde gehien egin duten alderdiak / Partidos que más han trabajado a favor de la paz

(GUZTIZKOAK ETA KOLEKTIBOKA / TOTALES Y POR COLECTIVOS)

Zure iritziz su-etena egon den hilabete hauetan, zein edo zeintzuk dira bakearen alde lan gehien egin duten alderdiak? * /

En su opinión, durante estos meses de tregua, ¿qué partido o partidos son los que más han trabajado a favor de la paz?*

	2007KO OTSAILA FEBRERO 2007	LURRALDEA / TERRITORIO			SEXUA / SEXO		ADIN TALDEAK GRUPOS DE EDAD				BEGIKOTASUN POLITIKOA SIMPATÍA POLÍTICA									
		ARABA	BIZKAIA	GIPUZKOA	GIZONEZKOA VARÓN	EMAKUMEZKOA MUJER	18-29	30-45	46-64	≥65	EAJ/ PNV	PSE- EE	PP	EHAK	EA	EB	ARALAR	BAT ERE EZ NINGUNO	DENAK BERDIN TODOS POR IGUAL	Ed-Ee Ns-Nc
EAJ / PNV.....	44	36	44	48	46	42	38	42	48	50	74	49	16	27	67	56	46	24	25	19
PSE-EE/PSOE.....	42	40	41	46	44	41	41	41	44	44	48	73	31	23	46	57	39	29	28	19
BATASUNA.....	13	7	9	23	16	11	17	14	15	6	12	3	3	64	17	15	24	8	4	4
EA.....	11	8	10	13	12	10	8	10	12	13	19	4	2	18	37	8	11	4	5	3
EB.....	8	8	8	7	8	8	6	10	7	7	8	11	4	4	7	33	8	4	2	2
PP.....	5	10	4	5	5	5	4	4	6	7	2	4	35	1	2	0	1	2	2	1
ARALAR.....	5	4	4	7	6	4	3	6	5	5	6	2	2	10	9	4	20	2	0	1
EHAK / PCTV.....	4	3	3	6	4	4	6	4	3	3	2	1	1	30	3	0	5	2	0	2
DENAK BERDIN / TODOS POR IGUAL.....	7	4	7	9	6	8	7	8	8	5	7	4	12	5	2	4	6	9	25	8
BAT ERE EZ / NINGUNO.....	30	36	30	29	32	28	32	30	28	31	19	31	37	24	20	27	32	47	36	31
Ed-Ee / Ns-Nc.....	12	13	12	11	9	15	13	11	11	12	8	7	12	5	8	7	7	14	16	44

* GALDERA IREKIA, INOLAKO ERANTZUNIK IRADOKI GABE. EHUNEKOEN BATUKETA 100 BAINO HANDIAGOA DA, GEHIENEZ HIRU ERANTZUN EMAN AHAL ZIRELAKO / PREGUNTA ABIERTA SIN SUGERIR NINGUNA RESPUESTA. LA SUMA DE PORCENTAJES ES SUPERIOR A 100 PORQUE SE PODÍAN DAR HASTA UN MÁXIMO DE TRES RESPUESTAS.

EAEko herritarren ustez su-etena egon den hilabete hauetan bakearen alde lan gehien egin duten alderdiak EAJ eta PSE-EE/PSOE dira (horrela deritzote %44k eta %42k, hurrenez hurren). Bestalde, hamar herritarretatik hiruk uste dute alderdi batek ere ez duela bakearen alde lan egin.

Ehunekoetan aldeak badira ere, aurreko hiru horiek izan dira aukeratuenak lurralde guztietan baita adin talde guztietan ere.

EAJ, EA eta Aralarren jarraitzaileek uste dute bakearen alde lan gehien egin duena EAJ dela, PSE-EEkoen ustez PSE-EE/PSOE izan da, EBkoak bi aukera horien artean banatu dira, EHAK-koen ustez Batasuna izan da eta PPkoen iritziz beraiek izan dira edo, bestela, alderdi bat ere ez

Las ciudadanas y ciudadanos de la CAPV creen que los partidos que más han trabajado a favor de la paz en estos meses de tregua son PNV y PSE-EE/PSOE (en opinión del 44% y 42%, respectivamente). Por otro lado, uno de cada tres ciudadanos cree que ningún partido ha trabajado por la paz.

Aunque con diferencias de porcentajes, esas tres opciones previas son las más mencionadas en todos los territorios y a todas las edades.

Las y los simpatizantes de PNV, EA y Aralar creen que el partido que más ha trabajado por la paz es el PNV, las y los del PSE-EE que ha sido el PSE-EE/PSOE, las y los de EB se reparten por igual entre ambas opciones, las y los de EHAK piensan que ha sido Batasuna, mientras que las y los del PP creen que han sido ellos o bien ninguno.

Bake prozesuaren oraingo egoera / Situación actual del proceso de paz

Oraingo egoera su-etenaren aurretikoarekin konparatuz / Situación actual en comparación con la anterior a la tregua

(GUZTIZKOAK ETA KOLEKTIBOKA / TOTALES Y POR COLECTIVOS)

Barajasko atentatua izanda ere, hilabete batzuetan su-etena egonda eta alderdien arteko elkarrizketak izanda gero, zure ustez, su-etena baino lehenagoko egoerarekin konparatuta, orain hobeto, berdin ala txartoago gaude? / A pesar del atentado de Barajas, ¿cree Ud. que tras los meses de tregua y de conversaciones entre los partidos, ahora estamos mejor, igual o peor que antes del inicio de la tregua?

	2007KO OTSAILA FEBRERO 2007	LURRALDEA / TERRITORIO			SEXUA / SEXO		ADIN TALDEAK GRUPOS DE EDAD				BEGIKOTASUN POLITIKOA SIMPATÍA POLÍTICA									
		ARABA	BIZKAIA	GIPUZKOA	GIZONEZKOA VARÓN	EMAKUMEZKOA MUJER	18-29	30-45	46-64	≥65	EAJ/ PNV	PSE- EE	PP	EHAK	EA	EB	ARALAR	BAT ERE EZ NINGUNO	DENAK BERDIN TODOS POR IGUAL	Ed-Ee Ns-Nc
HOBETO / MEJOR	17	12	19	17	19	16	16	21	18	13	20	22	7	25	19	21	16	14	10	14
BERDIN / IGUAL	51	56	53	45	49	52	55	49	50	48	52	50	49	48	47	46	50	52	59	52
TXARTOAGO / PEOR	27	29	24	33	28	27	25	26	27	33	26	25	41	26	28	29	31	26	29	19
Ed-Ee / Ns-Nc	4	4	4	5	4	5	4	3	5	6	3	3	3	1	6	3	3	7	3	15
(EHUNEKO BERTIKALAK) / (PORCENTAJES VERTICALES)	100	100	100	100	100	100	100	100	100	100	100	100	100	100	100	100	100	100	100	100

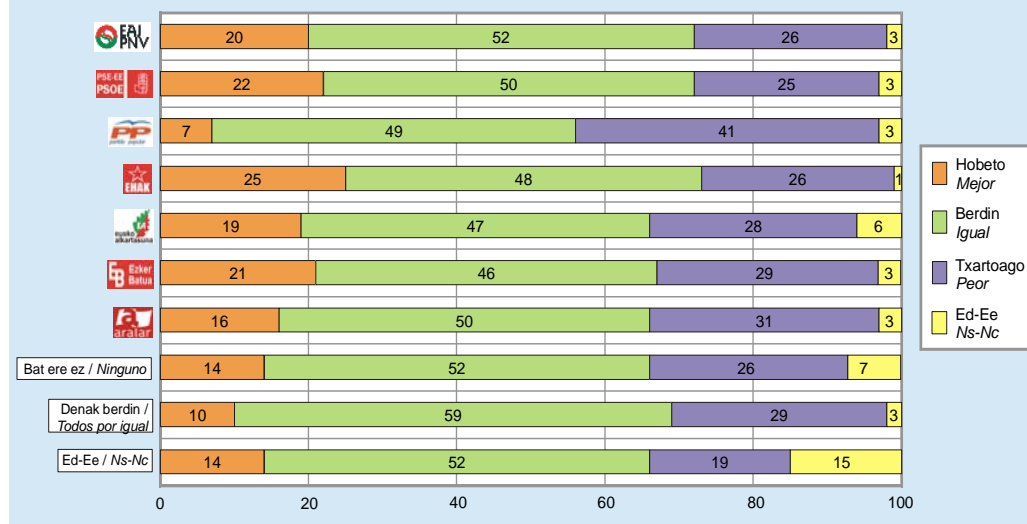
Barajasko atentatua izan ondoren, herritarren erdiek (%51k) uste dute orain su-etena hasi aurretik bezala gaudela (su-etena 2006ko martxoan hasi zen). Eta apur bat gehiago dira orain orduan baino txartoago gaudela uste dutenak (%27) hobeto gaudela deriztostenak baino (%17).

Oraingo egoerari begira baikorrenak agertu direnak EHAKren jarraitzaileak dira (horien %25en ustez orain su-etena hasi aurretik baino hobeto gaude). Ezezkorrenak, aldiz, PPkoak dira (horien %41en iritziz orain lehen baino txartoago gaude).

Tras el atentado de Barajas la mitad de la ciudadanía (51%) piensa que en este momento estamos igual que antes del inicio de la tregua (en marzo de 2006). Y son algunos más quienes creen que estamos peor que entonces (27%) que quienes consideran que estamos mejor (17%).

Las y los más optimistas respecto a la situación actual son las y los simpatizantes de EHAK (un 25% de las y los mismos creen que ahora estamos mejor que antes de iniciarse la tregua). Por el contrario, las y los más pesimistas son las y los simpatizantes del PP (un 41% de ellos estima que ahora estamos peor que antes).

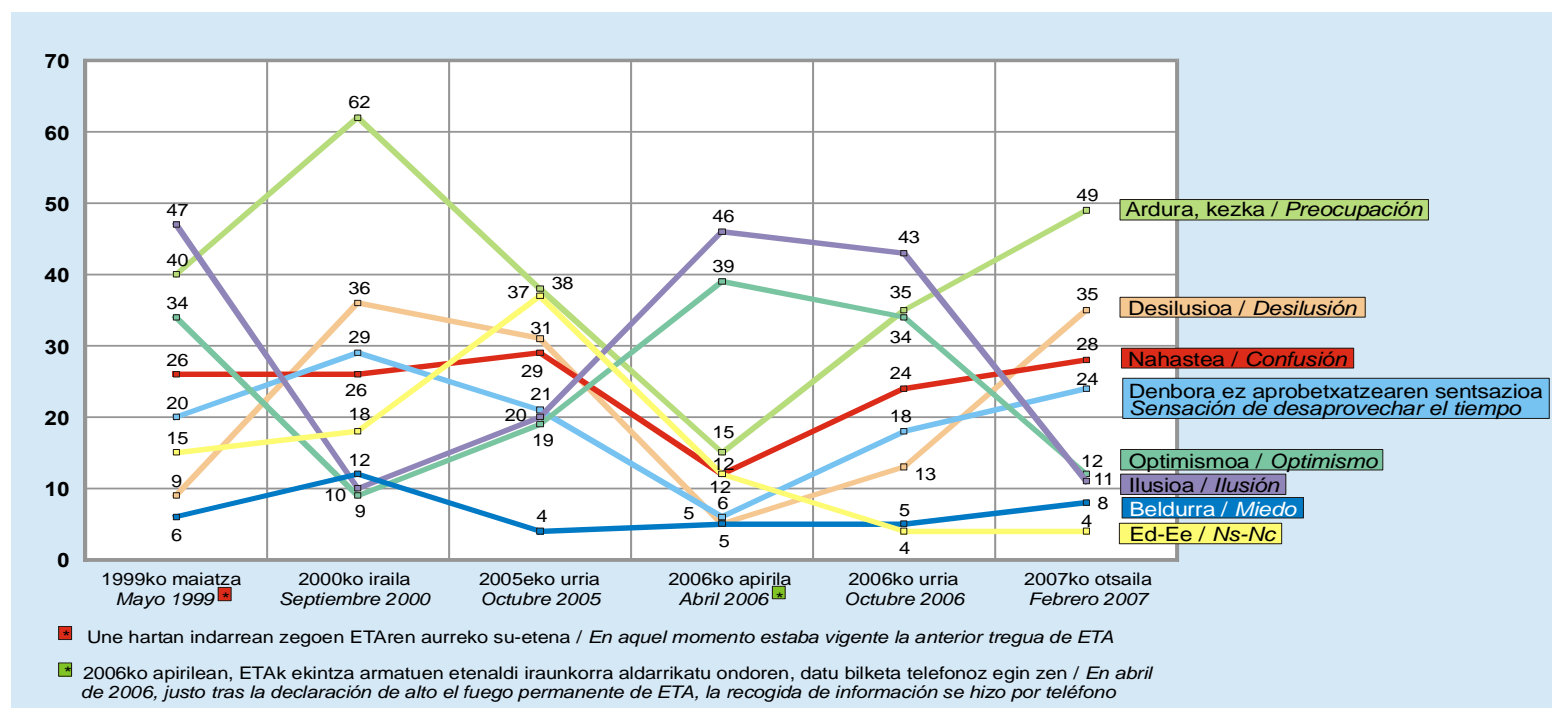
Su-etenaren aurretiko egoerarekin konparatuz, nola gaude orain?
¿Cómo estamos ahora en comparación con antes de la tregua?



Bake prozesuaren oraingo egoera / Situación actual del proceso de paz**Sentsazioak oraingo egoeraren aurrean / Sensaciones ante la situación actual**

(GUZTIZKOAK ETA BILAKAERA / TOTALES Y EVOLUCIÓN)

Orain gauden momentuan pentsatuz, ondoko sentipenetatik zeintzuk dira zure sentimenduak hobekien adierazten dituzten biak? / Pensando en el momento actual en el que nos encontramos, ¿qué dos sensaciones de las siguientes reflejarían mejor su estado de ánimo? *



✓ Barajasko atentatuaren ondoren, oraingo momentuan pentsatuz zabalduen dagoen sentsazioa ardura edo kezka da (herritarren %49k aipatu baitute). Sentsazio hori, desilusioarekin batera (%35ek aipatu dute azken hori) nabarmen zabaldu da iaztik hona, baina, hala ere, kezka ez da heldu 2000 urteko mailetara, hau da, ETAren aurreko su-etena apurtu zenean izandakoetara.

✓ Zertxobait gehitu dira ondoko sentsazioen aipamenak ere: nahastea (%28), denbora ez aprobetxatzearen sentsazioa (%24) eta beldurra (%8). Bestalde, nabarmen eskatu dira optimismoa (%12) eta, batez ere, ilusioa (%11).

✓ Tras el atentado de Barajas, la sensación más extendida respecto al momento actual es la preocupación (mencionada por un 49% de las y los ciudadanos). Esta sensación, junto con la desilusión (35%) han aumentado considerablemente respecto al año pasado, pero, en cualquier caso, la preocupación no ha alcanzado los niveles del año 2000, tras la ruptura de la anterior tregua de ETA.

✓ También han aumentado ligeramente las menciones de la confusión (28%), la sensación de desaprovechar el tiempo (24%) y el miedo (8%); al tiempo que han caído notablemente las menciones del optimismo (12%) y, sobre todo, de la ilusión (11%).

Bake prozesuaren oraingo egoera / Situación actual del proceso de paz

Sentsazioak oraingo egoeraren aurrean / Sensaciones ante la situación actual

(KOLEKTIBOKA / POR COLECTIVOS)

Orain gauden momentuan pentsatuz, ondoko sentipenetatik zeintzuk dira zure sentimenduak hobekien adierazten dituzten biak? /

Pensando en el momento actual en el que nos encontramos, ¿qué dos sensaciones de las siguientes reflejarían mejor su estado de ánimo? *

	2007ko OTSAILA FEBRERO 2007	LURRALDEA / TERRITORIO			SEXUA / SEXO		ADIN TALDEAK GRUPOS DE EDAD				BEGIKOTASUN POLITIKOA SIMPATÍA POLÍTICA									
		ARABA	BIZKAIA	GIPUZKOA	GIZONEZKOA VARÓN	EMAKUMEZKOA MUJER	18-29	30-45	46-64	≥65	EAJ/ PNV	PSE- EE	PP	EHAK	EA	EB	ARALAR	BAT ERE EZ NINGUNO	DENAK BERDIN TODOS POR IGUAL	Ed-Ee Ns-Nc
ARDURA, KEZKA / PREOCUPACIÓN	49	52	49	48	46	53	39	48	54	56	49	51	63	50	53	45	37	45	54	44
DESILUSIOA / DESILUSIÓN	35	33	35	34	32	37	28	38	35	35	36	36	32	26	35	34	37	38	36	29
NAHASTEA / CONFUSIÓN	28	33	28	28	29	28	31	29	28	27	25	31	26	22	34	34	33	33	36	23
DENBORA EZ APROBETXATZEAREN SENSAZIOA / SENSACIÓN DE DESAPROVECHAR EL TIEMPO	24	23	22	30	28	20	28	27	25	16	20	18	25	38	25	32	36	28	20	17
OPTIMISMOA / OPTIMISMO	12	9	13	14	15	10	21	10	10	10	17	12	6	18	13	8	15	7	14	13
ILUSIOA / ILUSIÓN	11	7	13	11	13	10	12	10	11	13	13	15	7	16	15	15	13	6	7	8
BELDURRA / MIEDO	8	13	7	8	5	11	5	6	8	12	6	8	16	7	8	5	4	8	4	11
ED-EE / NS-NC	4	4	3	4	4	4	5	3	3	5	3	3	2	2	2	3	2	4	6	14

* GALDERA HAU EGITEKO INKESTATUEI AIPATUTAKO SENTSATIO GUZTIAK ZEUKAN TXARTEL BAT ERAKUTSI ZITZAIEN. EHUNEKOEN BATUKETA 100 BAINO HANDIAGOA DA, BI ERANTZUN EMAN AHAL ZIRELAKO / PARA REALIZAR ESTA PREGUNTA A LAS Y LOS ENCUESTADOS SE LES MOSTRÓ UNA TARJETA CON TODAS LAS SENSACIONES MENCIONADAS. LA SUMA TOTAL DE PORCENTAJES ES SUPERIOR A 100, DADO QUE SE PODÍAN DAR DOS RESPUESTAS.

Talde guztietan gehien zabaldu den sentsazioa kezka izan da. Sentsazio hori gehiago aipatu dute adinean gora egin ahala eta, gehien bat, PPren jarraitzaileek adierazi dute.

Ezker abertzalearen jarraitzaileek (EHAK eta Aralarrekoek) gainontzekoek baino gehiago aipatu dute denbora ez aprobetxatzearen sentsazioa.

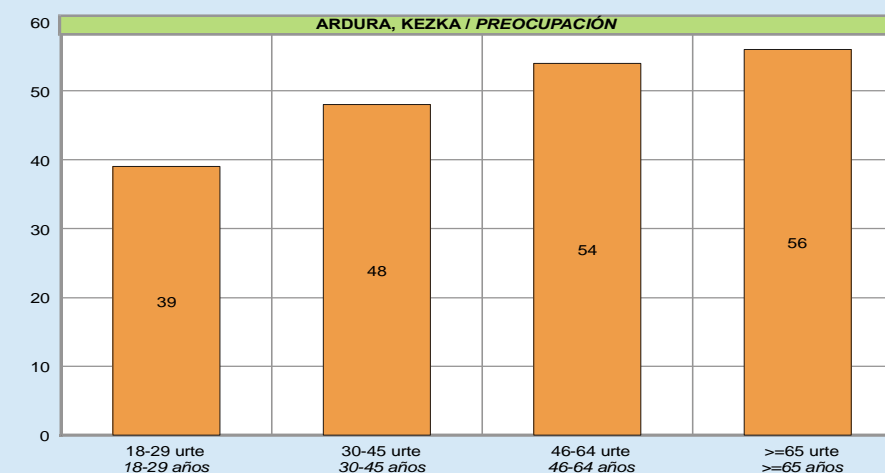
Optimismoa finkatuago dago gazteen artean eta, bestalde, beldurra PPren jarraitzaileen artean.

La sensación más extendida en todos los colectivos es la preocupación. Esta sensación es más mencionada a medida que aumenta la edad y es especialmente destacada por las y los simpatizantes del PP.

Las y los simpatizantes de la izquierda abertzale (EHAK y Aralar) señalan más que el resto la sensación de desaprovechar el tiempo.

El optimismo está más arraigado entre la juventud y, por contra, el miedo entre las y los simpatizantes del PP.

Sentsazioak oraingo egoeraren aurrean / Sensaciones ante la situación actual



Bake prozesuaren oraingo egoera / Situación actual del proceso de paz

Bakea finkatzeko itzaropena / Esperanza de consolidar la paz

(GUZTIZKOAK ETA KOLEKTIBOKA / TOTALES Y POR COLECTIVOS)

Edozelan ere, hurrengo urteetan Euskal Herrian bakea finkatzeko itzaropenik ba al duzu? /

En cualquier caso, ¿tiene Ud. esperanza de que en los próximos años se consolide la paz en el País Vasco?

	2007KO OTSAILA FEBRERO 2007	LURRALDEA / TERRITORIO			SEXUA / SEXO		ADIN TALDEAK GRUPOS DE EDAD				BEGIKOTASUN POLITIKOA SIMPATÍA POLÍTICA									
		ARABA	BIZKAIA	GIPUZKOA	GIZONEZKOA VARÓN	EMAKUMEZKOA MUJER	18-29	30-45	46-64	≥65	EAJ/ PNV	PSE- EE	PP	EHAk	EA	EB	ARALAR	BAT ERE EZ NINGUNO	DENAK BERDIN TODOS POR IGUAL	Ed-Ee Ns-Nc
Bai / Si.....	75	73	74	76	77	73	74	74	76	74	85	77	48	92	81	83	82	63	75	59
Ez / No.....	18	21	17	19	17	19	20	18	16	20	10	16	44	7	13	13	14	27	23	18
Ed-Ee / Ns-Nc.....	7	5	9	6	6	8	6	8	8	7	5	7	8	2	6	4	4	10	2	22
(EHUNEKO BERTIKALAK) / (PORCENTAJES VERTICALES)	100	100	100	100	100	100	100	100	100	100	100	100	100	100	100	100	100	100	100	100

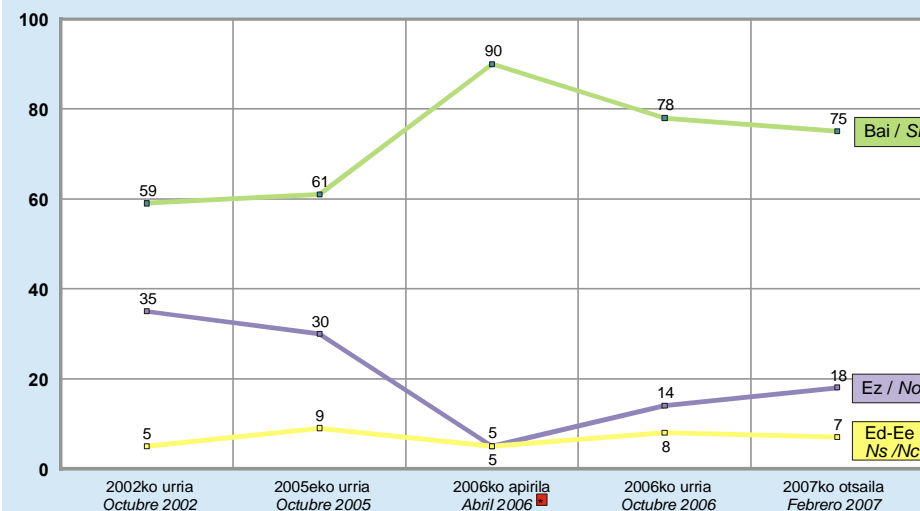
Barajasko atentatua gertatu arren, herritar gehienek (%75ek) badute hurrengo urteetan Euskal Herrian bakea finkatzeko itzaropena. Itzaropen hori ETAK ekintza armatuen etenaldia aldarrikatu zuenean jasotakoa baino txikiagoa da, baina oso gutxi aldatu da pasa den urritik hona (hau da, atentuta gertatu baino lehenagotik hona) eta, edonolan, aurreko urteetan adierazitakoa baino dezente handiagoa da.

Bakea finkatzeko itzaropen handiena dutenak EHAk, EAJ, Ezker Batua, Aralar eta EAren jarraitzaileak dira. Itzaropen txikiena dutenak PPkoak dira, horien artean ia kopuru berdinek uste dute hurrengo urteetan bakea finkatuko dela (%48k) edota ez dela finkatuko (%44k).

Pese al atentado de Barajas, la mayoría de la ciudadanía (75%) tiene esperanza de que en los próximos años se consolide la paz en el País Vasco. Esta esperanza es menor a la registrada en el momento de la declaración de alto el fuego de ETA, pero apenas ha variado respecto al pasado octubre (antes del atentado) y, en cualquier caso, es bastante más elevada a la declarada en años anteriores.

Las y los más esperanzados en la consecución de la paz son las y los simpatizantes de EHAk, PNV, Ezker Batua, Aralar y EA. Las y los menos esperanzados son las y los del PP, que se reparten casi por igual entre quienes creen que en los próximos años se consolidará la paz (48%) y quienes no lo creen así (44%).

Hurrengo urteetan Euskal Herrian bakea finkatzeko itzaropenik ba al duzu?
¿Tiene esperanza de que en los próximos años se consolide la paz en el País Vasco?



Aipatu behar da 2006ko apirilko datu biketa telefonoz egin zela. Momentu horretan ETAK aldarrikatu berri zeukan ekintza armatuen etenaldi iraunkorra / Hay que señalar que la recogida de información de abril de 2006 se hizo por teléfono. En aquel momento ETA acababa de anunciar un alto el fuego permanente

Zehaztasun teknikoak / *Ficha técnica*

Informazio bilketa **2007ko urtarrilaren 29tik otsailaren 12ra bitartean** egin zen – biak barne- galdesorta egituratu eta itxia erabiliz, Euskal Autonomia Erkidegoko (EA-Eko) hiru lurraldeetarako lagin adierazgarri bati etxean egindako banakako elkarrizketen bidez.

Lagina, 18 urte edo gehiagoko biztanleriari zuzendua, honela banatu zen: 629 pertsona Araban, 1280 Bizkaian eta 982 Gipuzkoan, beraz, 2891 pertsona elkarrizketatu ziren guztira. Gizabanakoen hautaketa prozedura polietapiko eta estratifikatuaren bidez egin zen, ausazko ibilbideak erabiliz –214 laginketa abiapunturekin¹ –, ondoren pertsonak sexuaren, adinaren eta lan egoeraren arabera kuoten bidez aukeratu. Emaizak hiru lurraldeetako biztanleria zentsuaren eta 2005eko Eusko Legebiltzarreko Hauteskundeetako boto oroimenaren arabera haztatu dira.

Ikerketaren **diseinua**, emaitzen **azterketa eta txostenaren idazketa** Prospekzio Soziologikoen Kabineteari dagozkio soilik. Bestalde, informazio bilketa Lurra eraikina, Txingurri pasealekua 28-30, 2, 20017 Donostia helbidean dagoen *Ikertalde* enpresak egin zuen.

2891 pertsonako lagin honi dagokion **lagin errorearen** estimazioa, erabat ausazkoak diren laginketei egozgarria, $\pm\%1,86$ da EAE osorako, $\%95,5$ eko konfiantza mailarako, $p=q=0,5$ izanik.

Inkesten $\%57,4$ telefono bidez **kontrolatu** egin dira eta $\%9,5$ berriz, etxean bertan. Horrez gain, jasotako galdetegi guztietan kontrol informatiko egokiak egin dira – logika, koherentzia eta heinari buruzkoak-.

Datuen **fidagarritasuna eta baliotasuna** bermatua dago, bai Euskal Autonomia Erkidegorako (EAERako), baita lurralde bakoitzerako ere, lagin adierazgarri egokia erabiliz eta inkestaren azken emaitzen eta argitaratutako beste kanpo erreferentzia objektibo batzuen arteko desberdintasunen ebaluazioa eginez, azken hau beti ere, datu alderagarriak dauden kasuetan. Zehatzago, ondoko aldagaiei buruz ari gara: batetik 2005eko Eusko Legebiltzarreko Hauteskundeetako botoaren banaketa erreal eta bestetik adina, sexua, ikasketa maila, lan egoera eta euskararen ezagutza mailari buruzko datu ofizialak.

La recogida de información se realizó entre el **29 de enero y el 12 de febrero de 2007** -ambos inclusive- a través de entrevista individual mediante cuestionario estructurado y cerrado, realizada a domicilio a una muestra representativa de la población de cada uno de los Territorios Históricos de la Comunidad Autónoma del País Vasco (CAPV).

La **muestra**, dirigida a una población de 18 y más años, se distribuyó del siguiente modo: 629 personas en Araba, 1280 en Bizkaia y 982 en Gipuzkoa, lo que supone un total de 2891 personas entrevistadas. La selección se realizó por procedimiento polietápico y estratificado, siguiendo rutas aleatorias -a partir de un total de 214 puntos de muestreo¹ - y con selección de los individuos por cuotas de sexo, edad y situación laboral, siendo posteriormente ponderados los resultados en base a la población y al recuerdo de voto en las Elecciones al Parlamento Vasco de 2005, en cada uno de los tres Territorios.

El **diseño** de la investigación, el **análisis** de los resultados y la **redacción del informe** es responsabilidad exclusiva del Gabinete de Prospección Sociológica. La recogida de información fue realizada por la empresa *Ikertalde*, sita en el edificio Lurra, Paseo Txingurri 28-30, 2, 20017, Donostia-San Sebastián.

El **error muestral** correspondiente a esta muestra de 2891 individuos, y atribuible en el caso teórico de que la muestra hubiera sido estrictamente aleatoria, se cifra en un $\pm 1,86\%$ para el conjunto de la CAPV, con un nivel de confianza de $95,5\%$ y $p=q=0,5$.

Se ha llevado a cabo un **control telefónico** del $57,4\%$ de las encuestas y un control domiciliario del $9,5\%$ de las mismas. Asimismo, se han realizado todos los controles informáticos pertinentes -lógicos, de coherencia y de rango- en cada uno de los cuestionarios recogidos.

La **fiabilidad y validez** de los datos queda garantizada en base al empleo de una muestra adecuadamente representativa, tanto para el conjunto de la Comunidad Autónoma del País Vasco (CAPV) como para cada uno de los tres Territorios Históricos, así como mediante la evaluación de las diferencias entre los resultados finales de la encuesta con otras referencias externas objetivas publicadas, siempre que existen datos contrastables. Nos referimos, concretamente, a la distribución oficial real de voto en las Elecciones al Parlamento Vasco de 2005 y a las cifras oficiales de edad, sexo, nivel de estudios, situación laboral y nivel de euskaldunización.

¹ Hasiere puntu fisiko zehatza ausaz lortu zen hauteskunde sekzio bakoitzeko kale "zati" multzoen artean (azterketarako unitate geografiko txikiena), Eustatek egindako kale izendegien arabera.

¹ El lugar físico concreto de inicio se obtuvo aleatoriamente del conjunto de "tramos" de calles incluidos en cada sección electoral (unidad geográfica mínima de análisis), según los callejeros elaborados por el Eustat.

