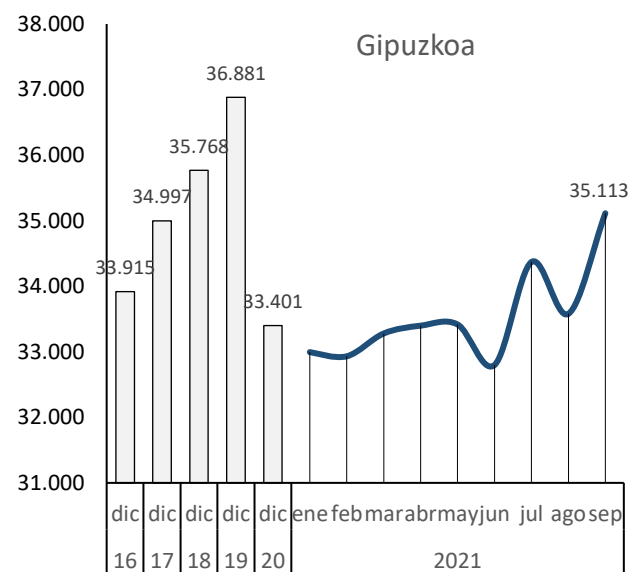
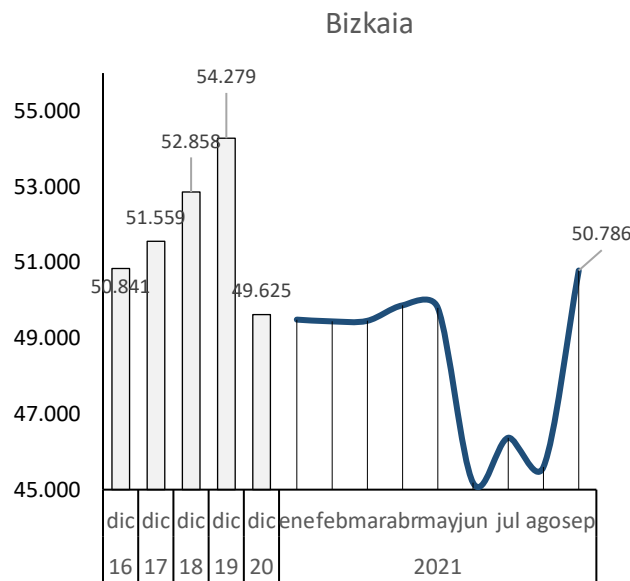
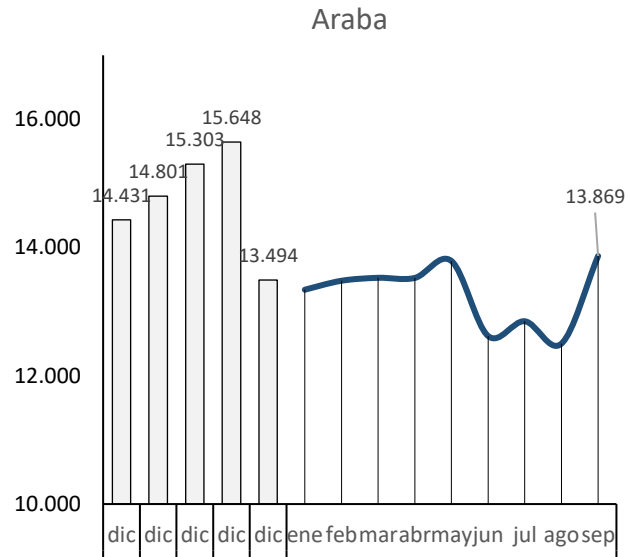
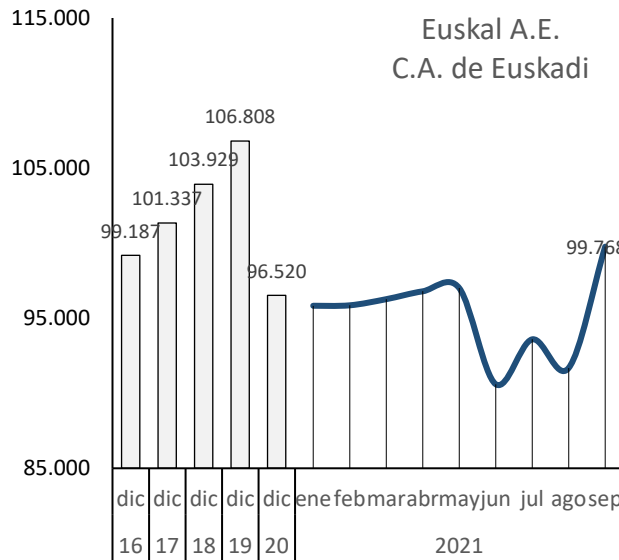


Euskal A.E.-ko afiliatuak Turismo sektorean. 2016 -2021
 Afiliados en el sector turístico C.A. de Euskadi 2016- 2021



Iturria: Gizarte Segurantzako datuak, Estadística Organoak landutakoak. Datuak hilabeteko azken egunari dagozkie.
 Fuente: Elaboración propia a partir de datos de la Seguridad Social. Datos relativos al último día de mes

TURISMOAREKIN ERLAZIONATUTAKO JARDUERAK

- Ostalaritza
- Bidaia-agentziak eta bidaia-antolatzaileak
- Beste jarduera turistikoak

Goian adierazitako jardueren % 100ek ez dute euren jarduera Turismo sektorerako bakarrik garatzen. Hau da, enplegu guztia ezin zaio Turismoari egotzi.

Oharra: Turismoarekin erlazioaturiko jarduerak nazioarteko gomendioen arabera.

CONJUNTO DE ACTIVIDADES RELACIONADAS CON EL TURISMO

- Hostelería
- Agencias de viajes y operadores turísticos
- Otras actividades turísticas

No el 100% de las actividades arriba señaladas tiene como destino final el Turismo. Es decir, que no todo el empleo se puede atribuir al Turismo.

Nota: Relación de actividades relacionadas con el Turismo de acuerdo a las recomendaciones internacionales.

2021ko hirugarren hiruhilekoan, jarduera turistikoetan **95.014** afiliatu zeuden guztira Gizarte-Segurantzian (Euskal AEan altan dauden afiliatu guztien %10,0). Afiliazio kopuruak igoera egin du % 1,2 iazko lauhileko bereko datuekin alderatuta.

Turismoarekin erlazionatutako jarduerak euskal ekonomiak guztira baino portaera okerragoa izan zuten, non aldi horretan afiliazioek 933.188tik 950.841ra pasatu baitziren (% 1,9).

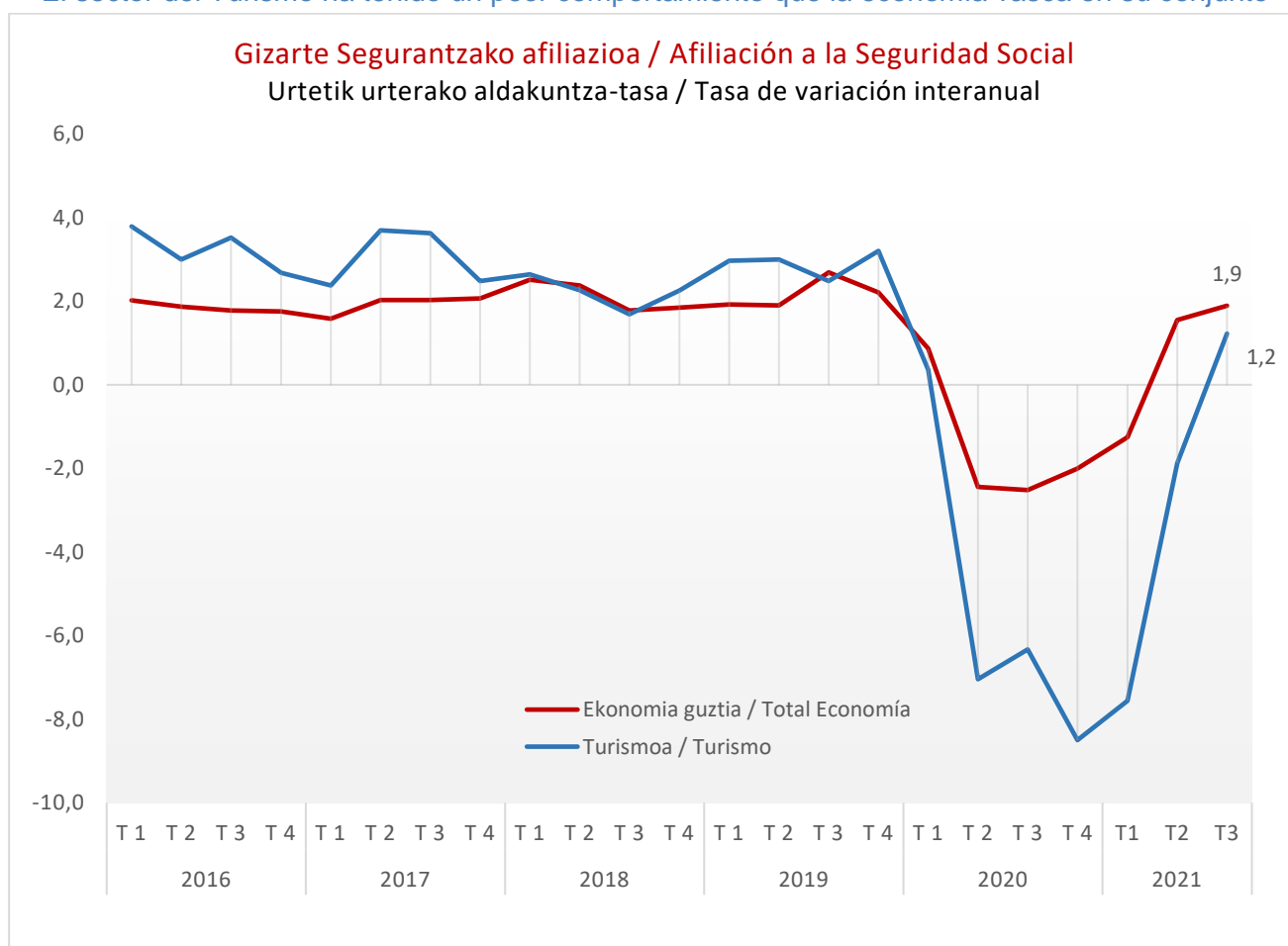
Turismo sektorean haunditu ziren soldatako langileen afiliazio kopurua (%1,5), eta langile autonomoen kopuruak igoera txikia izan du (% 0,4).

En el tercer trimestre de 2021 en las actividades turísticas había un total de **95.014** afiliados en la Seguridad Social (el 10,0 % del total de afiliados en alta laboral de la C.A. de Euskadi). El nº de afiliaciones registró un ascenso del 1,2% (3º trimestre de 2021 respecto al 3º trimestre de 2020).

El conjunto de las actividades relacionadas con el turismo tuvo un peor comportamiento que la economía vasca en su conjunto, donde las afiliaciones en ese mismo período pasaron de 933.188 a 950.841 (1,9%).

En el sector turístico aumentaron los asalariados (1,5%) y los autónomos tuvieron un leve ascenso (0,4%).

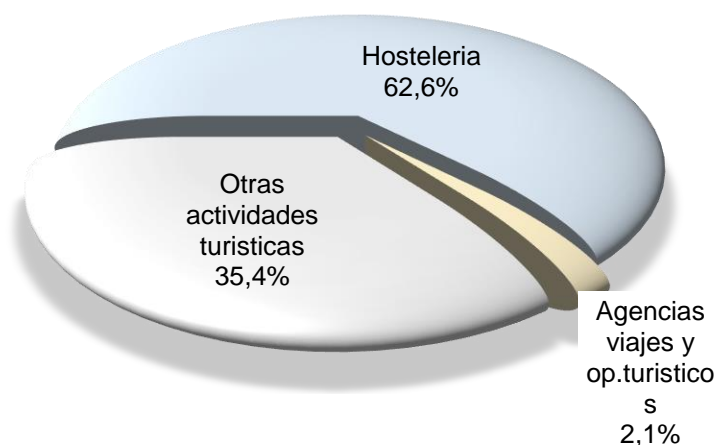
Turismoaren sektoreak euskal ekonomiak baino joera okerragoa izan du El sector del Turismo ha tenido un peor comportamiento que la economía vasca en su conjunto



Iturria: Gizarte Segurantzako datuak, Estatistika Organoak landutakoak. Datuak hilabeteko azken egunari dagozkie.
Fuente: Elaboración propia a partir de datos de la Seguridad Social. Datos relativos al último día de mes.

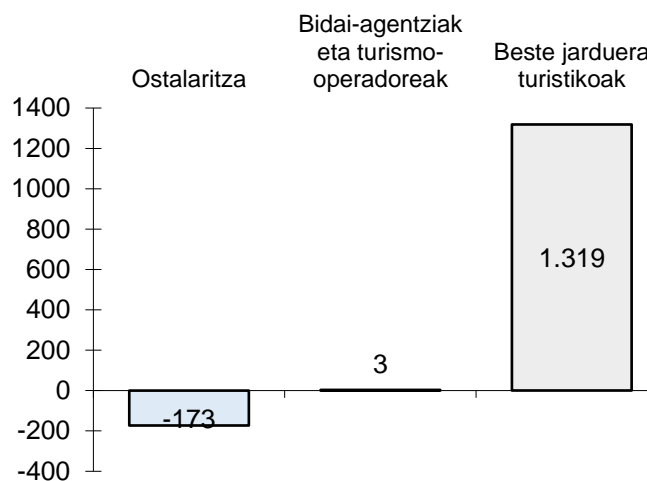
Afiliatuak Turismo sektorean, jardueren arabera
Afiliados en el sector turístico por ramas de actividad

Jarduera-adarren banaketa ehunekotan
2021ko 3. hiruhilekoa



Distribución porcentual de las ramas de actividad
3º Trimestre 2021

Urte arteko aldaketa-tasa kopuru absolutuetan
Aldakuntza aurreko urteko lauhileko beraren aldean

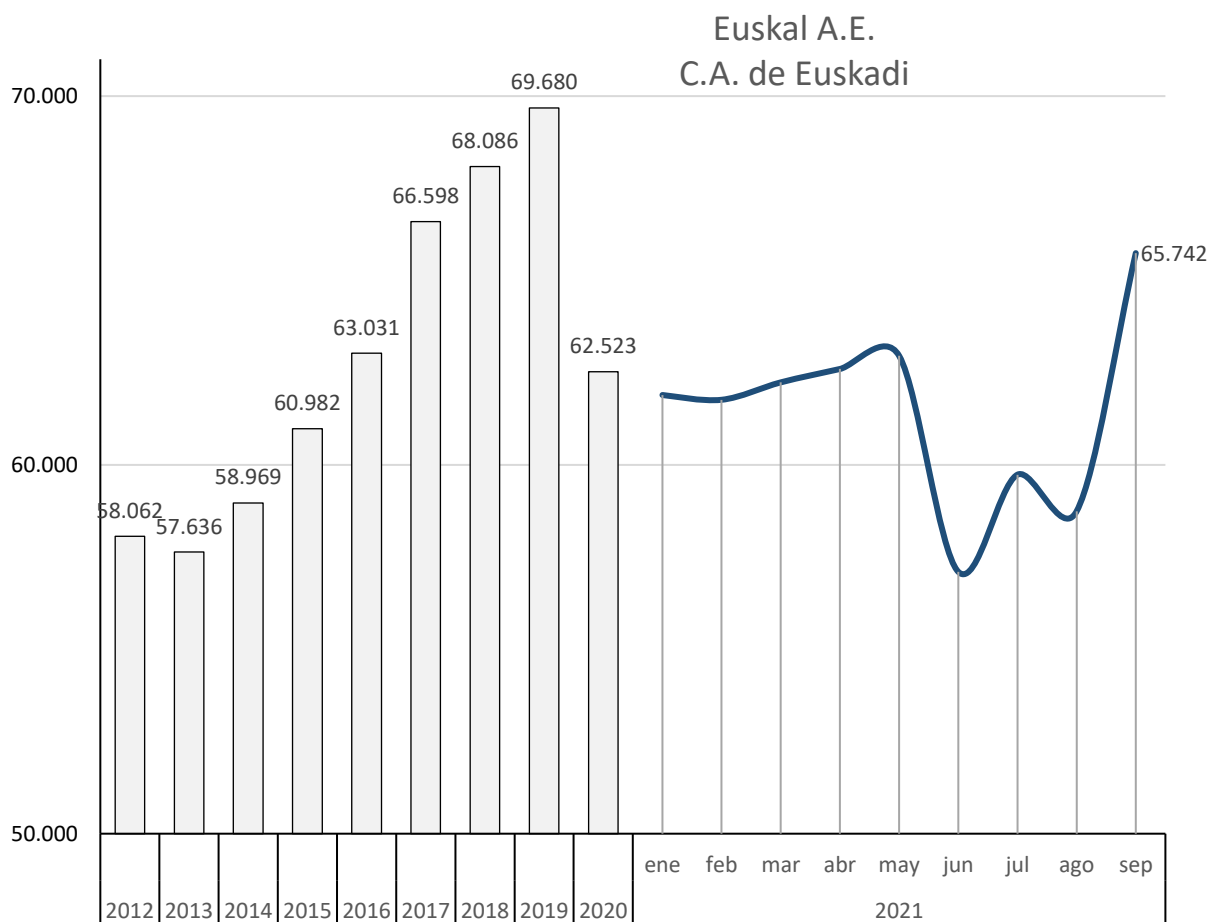


Variación interanual en cifras absolutas de la afiliación
Δ 3T 2021 / 3T 2020

Turismo sektorean afiliatu diren langileak, kopuru absolutuetan, 1.811 gehiago izan dira (%1,2), 2020ko 3.hiruhilekoarekin alderatuta. Ostalaritzan jaitsiera egon zen (-173 afiliazio gutxiago, % -0,3). Beste jarduerak turistikoetan ere (+1.319 afiliazio gehiago, % +4,1). Azkenik, bidaia-agentzia eta bidaia-antolatzaile jarduerak hazkunde txiki bat izan dute ere (% 0,2).

La afiliación en turismo en términos absolutos, registró 1.149 afiliados más (1,2%) que en el 3º trimestre de 2020. En hostelería se registró un descenso (-173 afiliaciones, -0,3%). En otras actividades turísticas (+1319 afiliaciones más, +4,1%). Por último, las agencias de viajes también han tenido un pequeño ascenso (0,2%).

Ostalaritzan eta Bidaia-agentzia - Bidaia-antolatzaile jardueretan afiliatuak
Afiliados en Hostelería y Agencias de viajes-operadores turísticos



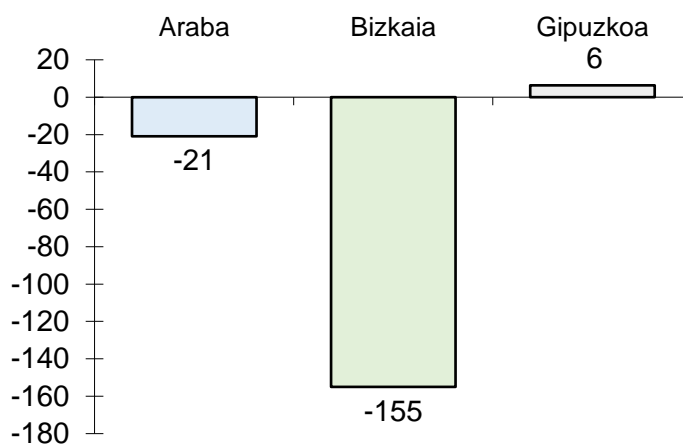
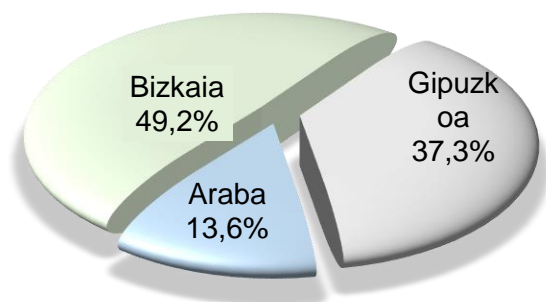
Turismoarekin harreman zuzenagoa duten jarduerak: Ostalaritza eta Bidaia-agentziak, biek batera, Turismoko enplegu guztiaren %64,7 hartzen dute euren gain. Langile afiliatuen kopurua jaitsi egin zen; 2020eko 3. hiruhilekoan zeuden 61.576tik 2021ko 3. hiruhilekoan zeuden 61.407ra, hau da, % -0,3.

Las actividades con una relación más directa con el turismo: hostelería y agencias de viajes representan conjuntamente el 64,7% del empleo total del sector Turismo. Las personas afiliadas disminuyeron de 61.576 en el 3º trimestre de 2020 a 61.407 en el 3º trimestre de 2021 lo que supone un descenso del -0,3 %.

Afiliatuak Ostalaritzan eta Bidaia-agentzia - Turismo-operadoreen jardueretan
Afiliados en Hostelería y Agencias de viajes-operadores turísticos por TTHH

Banaketa ehunekotan. Lurralde Lurralde
20121ko 3. hiruhilekoa

Urte arteko aldaketa-tasa kopuru absolutuetan
Aldakuntza aurreko urteko lauhileko beraren aldean



Distribución porcentual por territorio histórico
3º Trimestre 2021

Variación interanual en cifras absolutas de la afiliación
Δ 3T 2021 / 3T 2020

Lurralde historikoetako afiliazioen banaketari dagokionez, Araban enpleguaren % 13,6 da, Bizkaian % 49,2 eta Gipuzkoan % 37,3.

En cuanto a la distribución de las afiliaciones por Territorios Histórico, Araba representa el 13,6% del empleo, Bizkaia el 49,2% y Gipuzkoa el 37,3%.

Afiliatuen urte arteko aldakuntza-tasari dagokionez (2021ko 3. hiruhilekoa, aurreko urteko hiruhileko berarekin alderatuta) Ostalaritzan eta Bidaia-agentzian Araban eta Bizkaian jeitsiera erregistratu ziren afiliazio kopuruan (-21 Araban; -155 Bizkaian) eta hazkunde txiki bat Gipuzkoan (+6).

Respecto a la variación interanual (3º trimestre de 2021 respecto al 3º trimestre de 2020), en hostelería y agencias de viajes, Araba y Bizkaia registraron bajadas en el nº de afiliaciones (Araba -21; Bizkaia-155) mientras que Gipuzkoa registró un pequeño aumento (+6).

2021ko 3. Hiruhilekoa 3º Trimestre de 2021 Euskal Autonomia Erkidegoa - C.A. de Euskadi		2020	2021			
		3. hiruhilekoa 3º Trimestre	Uztaila Julio	Abuztua Agosto	Iraila Septiembre	3. hiruhilekoa 3º Trimestre
a1	Ostatu zerbitzuak Servicios de alojamiento	5.773	6.606	6.590	6.319	6.505
a2	Jaki eta edari zerbitzuak Servicios de comidas y bebidas	53.858	51.179	50.221	57.458	52.953
A: a1+a2	OSTALARITZA HOSTELERIA	59.631	57.785	56.811	63.777	59.458
B	BIDAIA-AGENTZIAK ETA BIDAIA-ANTOLATZAILEAK AGENCIAS DE VIAJES Y OPERAD. TURISTICOS	1.946	1.950	1.932	1.965	1.949
A + B	Ostalaritza + Bidaia-agentziak eta B. antolatzaileak Hosteleria + Agencias de viajes y op. turísticos	61.576	59.735	58.743	65.742	61.407
C	BESTE JARDUERA TURISTIKOAK OTRAS ACTIVIDADES TURISTICAS	32.288	33.857	32.939	34.026	33.607
A + B + C	TURISMOAREN JARDUERAK GUZTIRA TOTAL ACTIVIDADES TURISMO	93.865	93.592	91.682	99.768	95.014

Informazio iturria: Gizarte Segurantzako datuak, Estatistika Organoak landutakoak. Datuak hilabeteko azken egunari dagozki.
 Fuente: Elaboración propia a partir de datos de la Seguridad Social. Datos relativos al último día de mes.

TURISMOAREKIN ERLAZIONATUTAKO JARDUERAK CONJUNTO DE ACTIVIDADES RELACIONADAS CON EL TURISMO

EUSKAL A.E. C.A. de EUSKADI	Datu absolutuak / Datos Absolutos			Δ 3T 2021 / 3T 2020		
	Afiliatuak	Soldatakoak	Autonomoak	Afiliatuak	Soldatakoak	Autonomoak
	Afiliados	Asalariados	Autonomos	Afiliados	Asalariados	Autonomos
Ostatu zerbitzuak Servicios de alojamiento	6.505	5.693	812	12,7	12,6	13,1
Jaki eta edari zerbitzuak Servicios de comidas y bebidas	52.953	38.689	14.264	-1,7	-1,9	-1,2
Ostalaritza Hostelería	59.458	44.382	15.076	-0,3	-0,2	-0,5
Bidaia-agentziak eta bidaia-antolatzaileak Agencias de viajes y operadores turísticos	1.949	1.182	767	0,2	-4,5	8,4
Beste jarduera turistikoak Otras actividades turísticas	33.607	28.260	5.348	4,1	4,5	2,1
TURISMOAREN JARDUERAK GUZTIRA TOTAL ACTIVIDADES TURISMO	95.014	73.823	21.191	1,2	1,5	0,4
EKONOMIA GUZTIRA Total ECONOMÍA	950.841	781.970	168.871	1,9	2,3	-0,1
	10,0					
	% bertikalak %verticales			% horizontalak % horizontales		
	Afiliatuak	Soldatakoak	Autonomoak	Afiliatuak	Soldatakoak	Autonomoak
	Afiliados	Asalariados	Autonomos	Afiliados	Asalariados	Autonomos
Ostatu zerbitzuak Servicios de alojamiento	0,7	0,7	0,5	100,0	87,5	12,5
Jaki eta edari zerbitzuak Servicios de comidas y bebidas	5,6	4,9	8,4	100,0	73,1	26,9
Ostalaritza Hostelería	6,3	5,7	8,9	100,0	74,6	25,4
Bidaia-agentziak eta bidaia-antolatzaileak Agencias de viajes y operadores turísticos	0,2	0,2	0,5	100,0	60,6	39,4
Beste jarduera turistikoak Otras actividades turísticas	3,5	3,6	3,2	100,0	84,1	15,9
TURISMOAREN JARDUERAK GUZTIRA TOTAL ACTIVIDADES TURISMO	10,0	9,4	12,5	100,0	77,7	22,3

OSTALARITZA ETA BIDAIA-AGENTZIAK
HOSTELERIA Y AGENCIAS DE VIAJE

	Datu absolutuak / Datos Absolutos			Δ 3T 2021 / 3T 2020		
	Afiliatuak	Soldatakoak	Autonomoak	Afiliatuak	Soldatakoak	Autonomoak
	Afiliados	Asalariados	Autonomos	Afiliados	Asalariados	Autonomos
Araba	8.330	6.058	2.273	-0,3	-0,4	0,0
Bizkaia	30.194	22.061	8.133	-0,5	-0,6	-0,4
Gipuzkoa	22.883	17.445	5.438	0,0	0,0	0,1
Euskal E.A.	61.407	45.564	15.843	-0,3	-0,3	-0,1
C.A. de Euskadi						

	% bertikalak %verticales			% horizontalak % horizontales		
	Afiliatuak	Soldatakoak	Autonomoak	Afiliatuak	Soldatakoak	Autonomoak
	Afiliados	Asalariados	Autonomos	Afiliados	Asalariados	Autonomos
Araba	13,6	13,3	14,3	100,0	72,7	27,3
Bizkaia	49,2	48,4	51,3	100,0	73,1	26,9
Gipuzkoa	37,3	38,3	34,3	100,0	76,2	23,8
Euskal E.A.	100,0	100,0	100,0	100,0	74,2	25,8
C.A. de Euskadi						

Fuente: Elaboración propia a partir de datos de la Seguridad Social. Datos relativos al último día de mes.



EUSKO JAURLARITZA
GOBIERNO VASCO

Estatistika Organoa