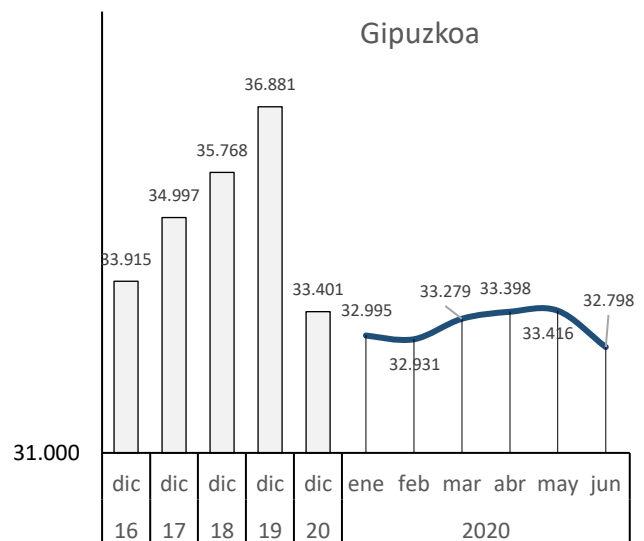
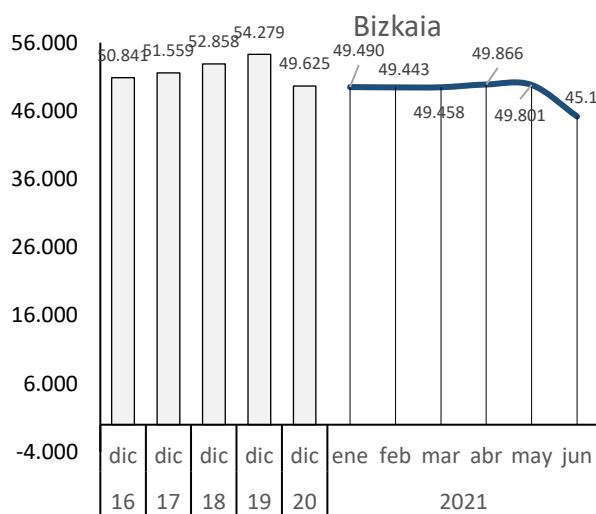
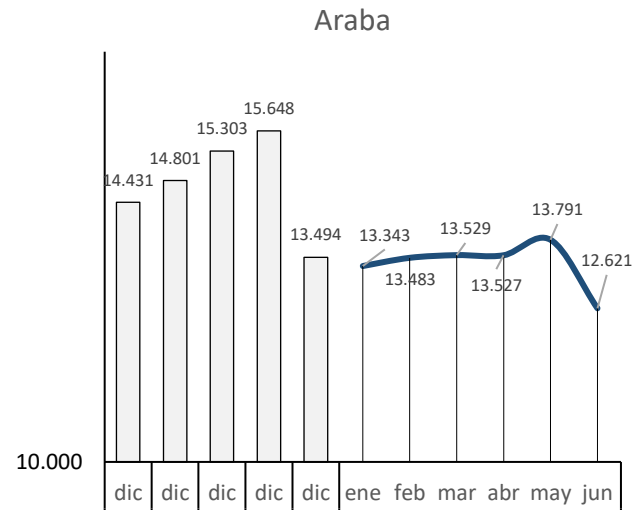
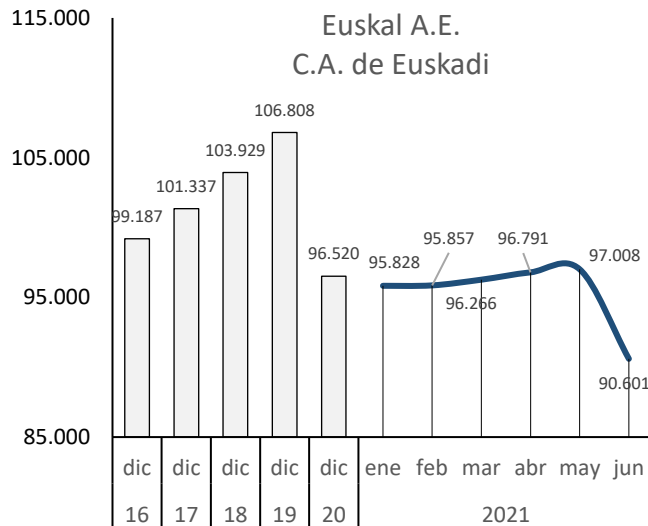


Euskal A.E.-ko afiliatuak Turismo sektorean. 2016 -2021
Afiliados en el sector turístico C.A. de Euskadi 2016- 2021



Iturria: Gizarte Segurantzako datuak, Estatistika Organoak landutakoak. Datuak hilabeteko azken egunari dagozkie.
Fuente: Elaboración propia a partir de datos de la Seguridad Social. Datos relativos al último día de mes

TURISMOAREKIN ERLAZIONATUTAKO JARDUERAK

- Ostalaritza
- Bidaia-agentziak eta bidaia-antolatzaileak
- Beste jarduerak turistikoak

Goian adierazitako jardueren % 100ek ez dute euren jarduerak Turismo sektorerako bakarrik garatzen. Hau da, enplegu guztia ezin zaio Turismoari egotzi.

Oharra: Turismoarekin erlazioaturiko jarduerak nazioarteko gomendioen arabera.

CONJUNTO DE ACTIVIDADES RELACIONADAS CON EL TURISMO

- Hostelería
- Agencias de viajes y operadores turísticos
- Otras actividades turísticas

No el 100% de las actividades arriba señaladas tiene como destino final el Turismo. Es decir, que no todo el empleo se puede atribuir al Turismo.

Nota: Relación de actividades relacionadas con el Turismo de acuerdo a las recomendaciones internacionales.

2021ko bigarren hiruhilekoan, jarduera turistikoetan **94.800** afiliatu zeuden guztira Gizarte-Segurantzian (Euskal AEan altan dauden afiliatu guztien %9,9). Afiliazio kopuruak behera egin du % -1,9 iazko lauhileko bereko datuekin alderatuta.

Turismoarekin erlazionatutako jarduerak euskal ekonomiak guztira baino portaera okerragoa izan zuten, non aldi horretan afiliazioek 939.677tik 954.213ra pasatu baitziren (% 1,5).

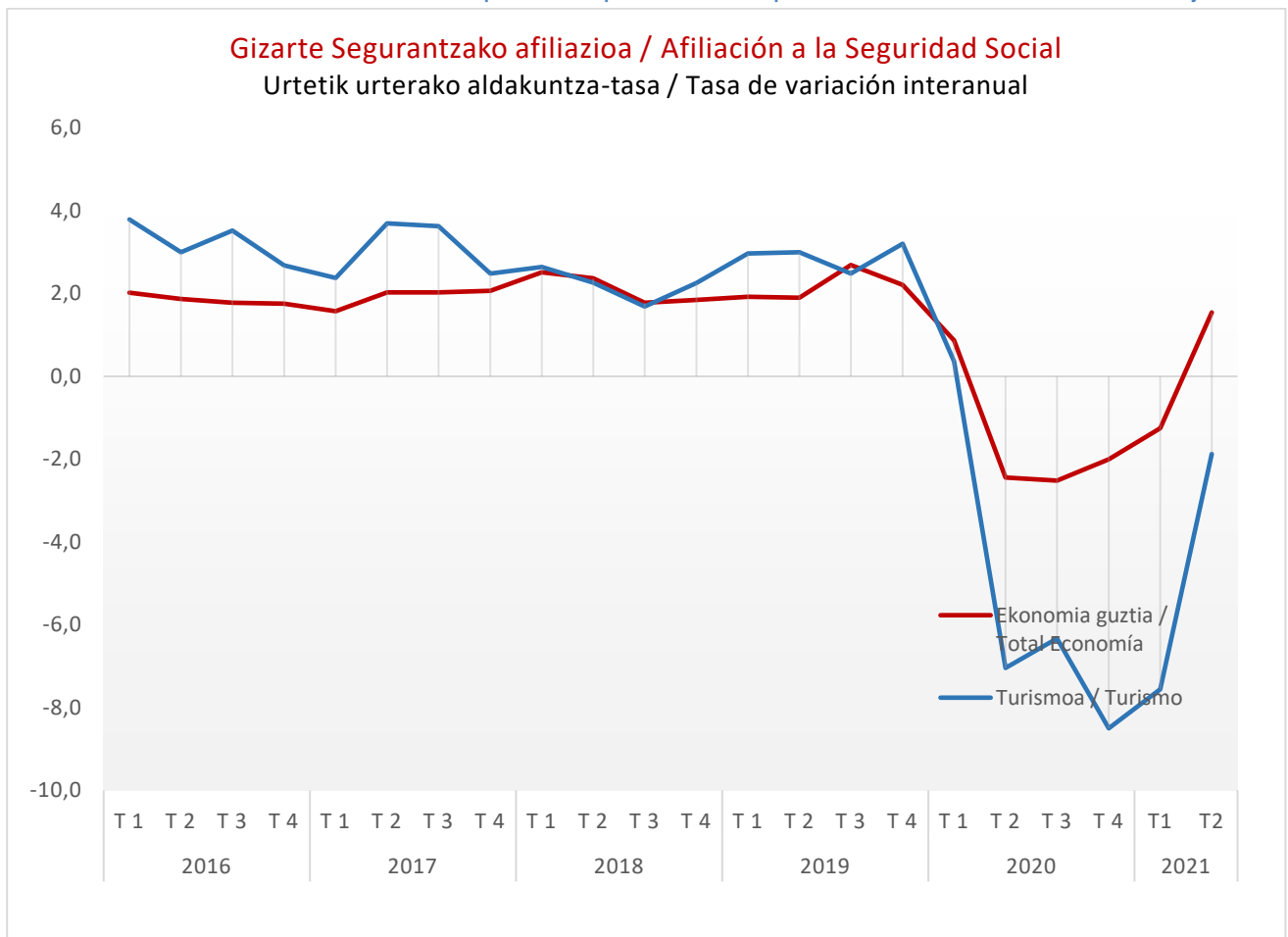
Turismo sektorean gutxitu ziren soldatako langileen afiliazio kopurua (%-2,5), eta langile autonomoen kopuruak iguera txikia izan du (% 0,3).

En el segundo trimestre de 2021 en las actividades turísticas había un total de **94.800** afiliados en la Seguridad Social (el 9,9 % del total de afiliados en alta laboral de la C.A. de Euskadi). El nº de afiliaciones registró un descenso del -1,9% (2º trimestre de 2021 respecto al 2º trimestre de 2020).

El conjunto de las actividades relacionadas con el turismo tuvo un peor comportamiento que la economía vasca en su conjunto, donde las afiliaciones en ese mismo período pasaron de 939.677 a 954.213 (1,5%).

En el sector turístico disminuyeron los asalariados (-2,5%) y los autónomos tuvieron un leve ascenso (0,3%).

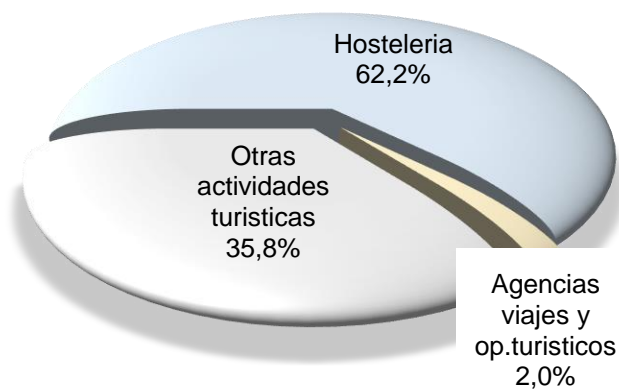
Turismoaren sektoreak euskal ekonomiak baino joera okerragoa izan du
El sector del Turismo ha tenido un peor comportamiento que la economía vasca en su conjunto



Iturria: Gizarte Segurantzako datuak, Estatistika Organoak landutakoak. Datuak hilabeteko azken egunari dagozkie.
Fuente: Elaboración propia a partir de datos de la Seguridad Social. Datos relativos al último día de mes.

Afiliatuak Turismo sektorean, jardueren arabera
Afiliados en el sector turístico por ramas de actividad


Jarduera-adarren banaketa ehunekotan
2021ko 2. hiruhilekoa



Distribución porcentual de las ramas de actividad
2º Trimestre 2021

Turismo sektorean afiliatu diren langileak, kopuru absolutuetan, 1.811 gutxiago izan dira (%-1,9), 2020ko 2.hiruhilekoarekin alderatuta. Ostalaritzan jaitsiera egon zen (-2.024 afiliazio gutxiago, % -3,3). Beste jarduera turistikoetan ere (+320 afiliazio gutxiago, % +1). Azkenik, bidaia-agentzia eta bidaia-antolatzaile jarduerak murrizketa bat izan dute (-108 pertsona, % -5,4).

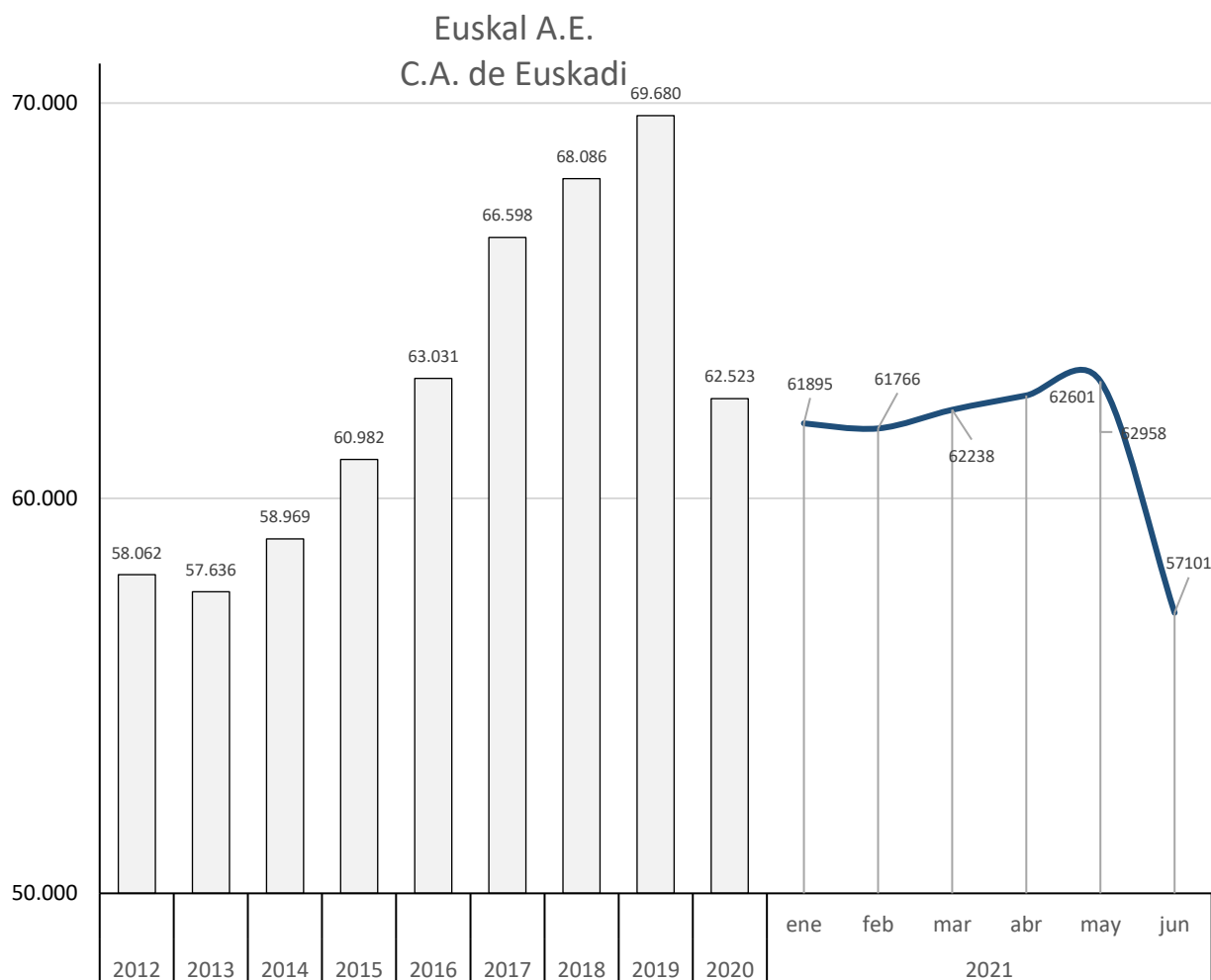
Urte arteko aldaketa-tasa kopuru absolutuetan
Aldakuntza aurreko urteko lauhileko beraren aldean



Variación interanual en cifras absolutas de la afiliación
 Δ 2T 2021 / 2T 2020

La afiliación en turismo en términos absolutos, registró 1.811 afiliados menos (-1,9%) que en el 2º trimestre de 2020. En hostelería se registró un descenso (-2.024 afiliaciones, -3,3%). En otras actividades turísticas (+320 afiliaciones, +1%). Por último, las agencias de viajes también han tenido un descenso de -108 afiliados (-5,4%).

Ostalaritzan eta Bidaia-agentzia - Bidaia-antolatzaile jardueretan afiliatuak
Afiliados en Hostelería y Agencias de viajes-operadores turísticos



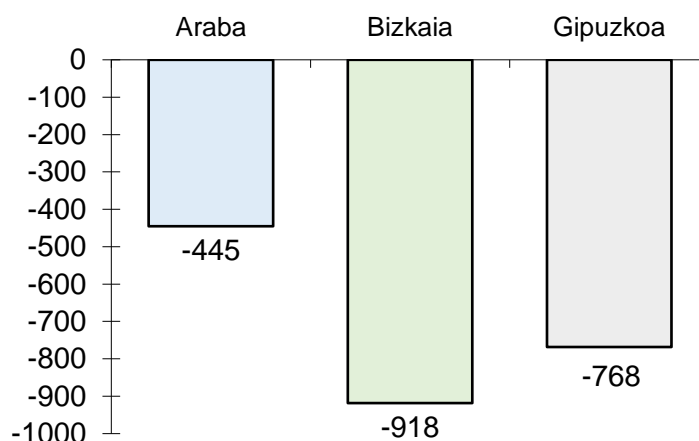
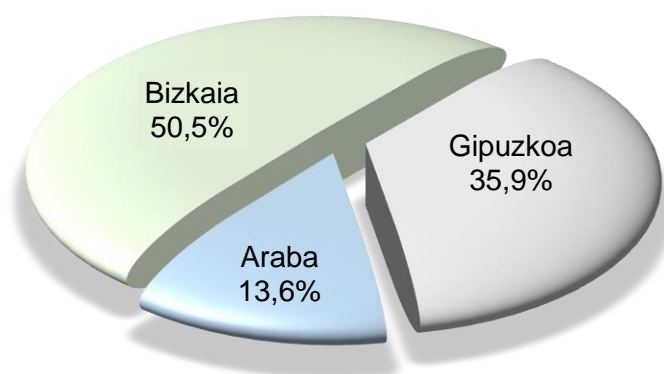
Turismoarekin harreman zuzenagoa duten jarduerak: Ostalaritza eta Bidaia-agentziak, biek batera, Turismoko enplegu guztiaren %64,2 hartzen dute euren gain. Langile afiliatuen kopurua jaitsi egin zen; 2020eko 2. hiruhilekoan zeuden 63.018tik 2021ko 2. hiruhilekoan zeuden 60.887ra, hau da, % -3,4.

Las actividades con una relación más directa con el turismo: hostelería y agencias de viajes representan conjuntamente el 64,2% del empleo total del sector Turismo. Las personas afiliadas disminuyeron de 63.018 en el 2º trimestre de 2020 a 60.887 en el 2º trimestre de 2021 lo que supone un descenso del -3,4 %.

Afiliatuak Ostalaritzan eta Bidaia-agentzia - Turismo-operadoreen jardueretan Afiliados en Hostelería y Agencias de viajes-operadores turísticos por TTHH

Banaketa ehunekotan. Lurralde Lurralde
2021ko 2. hiruhilekoa

Urte arteko aldaketa-tasa kopuru absolutuetan
Aldakuntza aurreko urteko lauhileko beraren aldean



Distribución porcentual por territorio histórico
2º Trimestre 2021

Variación interanual en cifras absolutas de la afiliación
Δ 2T 2021 / 2T 2020

Lurralde historikoetako afiliazioen banaketari dagokionez, Araban enpleguaren % 13,6 da, Bizkaian % 50,5 eta Gipuzkoan % 35,9.

Afiliatuen urte arteko aldakuntza-tasari dagokionez (2021ko 2. hiruhilekoa, aurreko urteko hiruhileko berarekin alderatuta) Ostalaritzan eta Bidaia-agentzian Araban, Bizkaian eta Gipuzkoan jeitsiera erregistratu ziren afiliazio kopuruan (-445 Araban; -918 Bizkaian eta -768 Gipuzkoan).

En cuanto a la distribución de las afiliaciones por Territorios Histórico, Araba representa el 13,6% del empleo, Bizkaia el 50,5% y Gipuzkoa el 35,9%.

Respecto a la variación interanual (2º trimestre de 2021 respecto al 2º trimestre de 2020), en hostelería y agencias de viajes, Araba, Bizkaia y Gipuzkoa registraron bajadas en el nº de afiliaciones (Araba -445; Bizkaia -918 y Gipuzkoa -768).

2021ko 2. Hiruhilekoa 2º Trimestre de 2021 Euskal Autonomia Erkidegoa - C.A. de Euskadi		2020	2021			
		2. hiruhilekoa 2º Trimestre	Apirila Abril	Maiatza Mayo	Ekaina Junio	2. hiruhilekoa 2º Trimestre
a1	Ostatu zerbitzuak Servicios de alojamiento	5.567	5.399	5.516	6.002	5.639
a2	Jaki eta edari zerbitzuak Servicios de comidas y bebidas	55.467	55.333	55.566	49.214	53.371
A: a1+a2	OSTALARITZA HOSTELERIA	61.034	60.732	61.082	55.216	59.010
B	BIDAIA-AGENTZIAK ETA BIDAIA-ANTOLATZAILAK AGENCIAS DE VIAJES Y OPERAD. TURISTICOS	1.984	1.869	1.876	1.885	1.877
A + B	Ostalaritza + Bidaia-agentziak eta B. antolatzaileak Hosteleria + Agencias de viajes y op. turísticos	63.018	62.601	62.958	57.101	60.887
C	BESTE JARDUERA TURISTIKOAK OTRAS ACTIVIDADES TURISTICAS	33.593	34.190	34.050	33.500	33.913
A + B + C	TURISMOAREN JARDUERAK GUZTIRA TOTAL ACTIVIDADES TURISMO	96.611	96.791	97.008	90.601	94.800

Informazio iturria: Gizarte Segurantzako datuak, Estatistika Organoak landutakoak. Datuak hilabeteko azken egunari dagozko.
 Fuente: Elaboración propia a partir de datos de la Seguridad Social. Datos relativos al último día de mes.

TURISMOAREKIN ERLAZIONATUTAKO JARDUERAK CONJUNTO DE ACTIVIDADES RELACIONADAS CON EL TURISMO

EUSKAL A.E. C.A. de EUSKADI	Afiliatuak	Soldatakoak	Autonomoak	Afiliatuak	Soldatakoak	Autonomoak
	Afiliados	Asalariados	Autonomos	Afiliados	Asalariados	Autonomos
Ostatu zerbitzuak Servicios de alojamiento	5.639	4.887	752	1,3	0,3	8,7
Jaki eta edari zerbitzuak Servicios de comidas y bebidas	53.371	39.097	14.274	-3,8	-4,8	-0,9
Ostalaritza Hostelería	59.010	43.984	15.026	-3,3	-4,3	-0,5
Bidaia-agentziak eta bidaia-antolatzaileak Agencias de viajes y operadores turísticos	1.877	1.163	714	-5,4	-8,7	0,4
Beste jarduera turistikoak Otras actividades turísticas	33.913	28.603	5.310	1,0	0,7	2,3
TURISMOAREN JARDUERAK GUZTIRA TOTAL ACTIVIDADES TURISMO	94.800	73.751	21.049	-1,9	-2,5	0,3

EKONOMIA GUZTIRA Total ECONOMÍA	954.213	784.639	169.574	1,5	1,8	0,3
	9,9					

	% bertikalak %verticales			% horizontalak % horizontales		
	Afiliatuak	Soldatakoak	Autonomoak	Afiliatuak	Soldatakoak	Autonomoak
	Afiliados	Asalariados	Autonomos	Afiliados	Asalariados	Autonomos
Ostatu zerbitzuak Servicios de alojamiento	0,6	0,6	0,4	100,0	86,7	13,3
Jaki eta edari zerbitzuak Servicios de comidas y bebidas	5,6	5,0	8,4	100,0	73,3	26,7
Ostalaritza Hostelería	6,2	5,6	8,9	100,0	74,5	25,5
Bidaia-agentziak eta bidaia-antolatzaileak Agencias de viajes y operadores turísticos	0,2	0,1	0,4	100,0	62,0	38,0
Beste jarduera turistikoak Otras actividades turísticas	3,6	3,6	3,1	100,0	84,3	15,7
TURISMOAREN JARDUERAK GUZTIRA TOTAL ACTIVIDADES TURISMO	9,9	9,4	12,4	100,0	77,8	22,2
EKONOMIA GUZTIRA Total ECONOMÍA	100,0	100,0	100,0	100,0	82,2	17,8

Fuente: Elaboración propia a partir de datos de la Seguridad Social. Datos relativos al último día de mes.

OSTALARITZA ETA BIDAIA-AGENTZIAK
HOSTELERIA Y AGENCIAS DE VIAJE

	Datu absolutuak / Datos Absolutos			Δ 2T 2021 / 2T 2020		
	Afiliatuak	Soldatakoak	Autonomoak	Afiliatuak	Soldatakoak	Autonomoak
	Afiliados	Asalariados	Autonomos	Afiliados	Asalariados	Autonomos
Araba	8.304	6.042	2.263	-5,1	-6,9	0,0
Bizkaia	30.747	22.654	8.093	-2,9	-3,7	-0,7
Gipuzkoa	21.835	16.451	5.384	-3,4	-4,4	-0,2
Euskal E.A. C.A. de Euskadi	60.887	45.147	15.739	-3,4	-4,4	-0,4

	% bertikalak %verticales			% horizontalak % horizontales		
	Afiliatuak	Soldatakoak	Autonomoak	Afiliatuak	Soldatakoak	Autonomoak
	Afiliados	Asalariados	Autonomos	Afiliados	Asalariados	Autonomos
Araba	13,6	13,4	14,4	100,0	72,8	27,2
Bizkaia	50,5	50,2	51,4	100,0	73,7	26,3
Gipuzkoa	35,9	36,4	34,2	100,0	75,3	24,7
Euskal E.A. C.A. de Euskadi	100,0	100,0	100,0	100,0	74,1	25,9

Fuente: Elaboración propia a partir de datos de la Seguridad Social. Datos relativos al último día de mes.



EUSKO JAURLARITZA
GOBIERNO VASCO

Estatistika Organoa