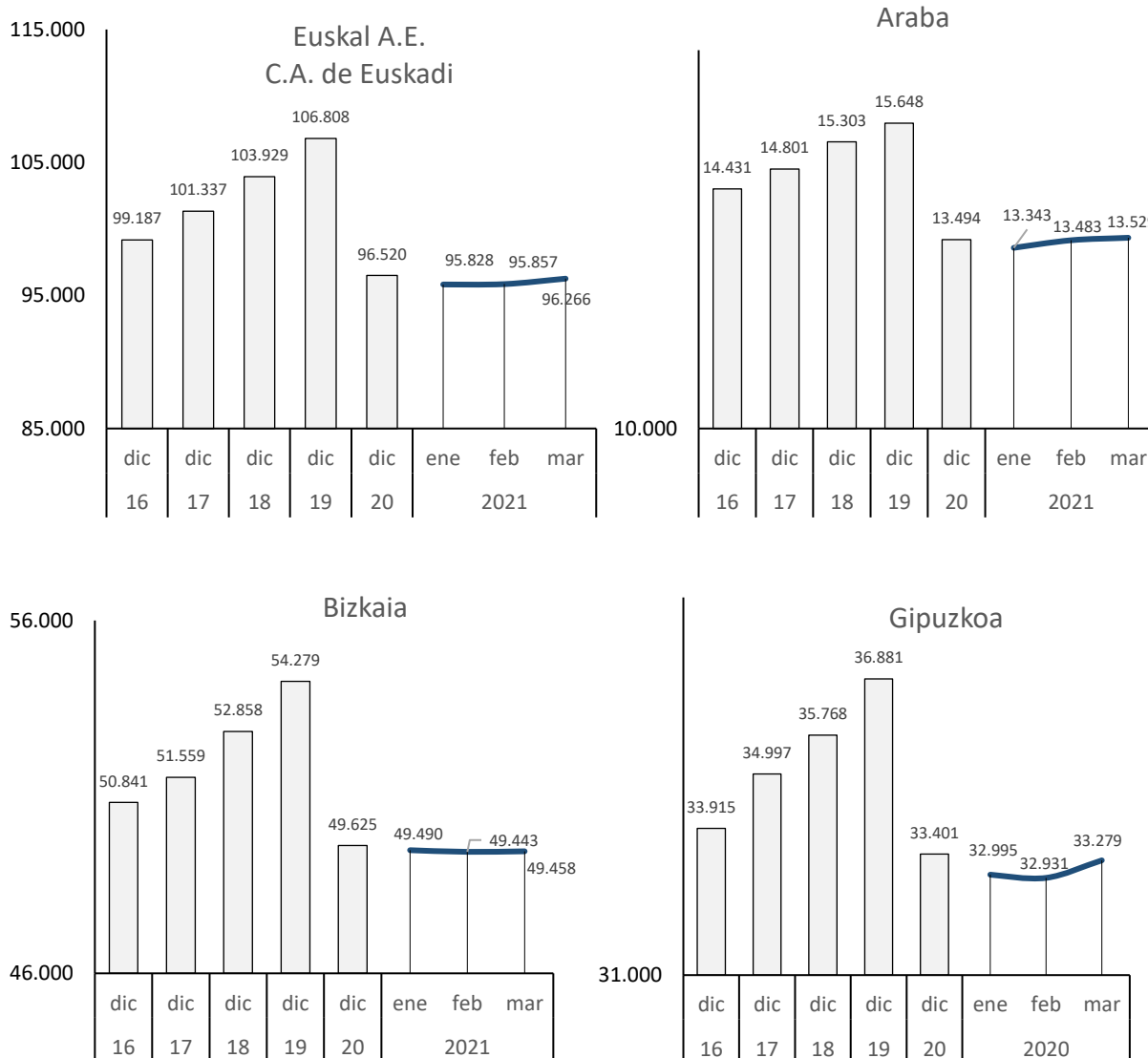


Euskal A.E.-ko afiliatuak Turismo sektorean. 2016 -2021
 Afiliados en el sector turístico C.A. de Euskadi 2016- 2021



Iturria: Gizarte Segurantzako datuak, Estadística Organoak landutakoak. Datuak hilabeteko azken egunari dagozkio.
 Fuente: Elaboración propia a partir de datos de la Seguridad Social. Datos relativos al último día de mes

TURISMOAREKIN ERLAZIONATUTAKO JARDUERAK

- Ostalaritza
- Bidaia-agentziak eta bidaia-antolatzaileak
- Beste jarduera turistikoak

Goian adierazitako jardueren % 100ek ez dute euren jarduera Turismo sektorerako bakarrik garatzen. Hau da, enplegu guztia ezin zaio Turismoari egotzi.

Oharra: Turismoarekin erlazionaturiko jarduerak nazioarteko gomendioen arabera.

CONJUNTO DE ACTIVIDADES RELACIONADAS CON EL TURISMO

- Hostelería
- Agencias de viajes y operadores turísticos
- Otras actividades turísticas

No el 100% de las actividades arriba señaladas tiene como destino final el Turismo. Es decir, que no todo el empleo se puede atribuir al Turismo.

Nota: Relación de actividades relacionadas con el Turismo de acuerdo a las recomendaciones internacionales.

2021ko lehenengo hiruhilekoan, jarduera turistikoetan **95.984** afiliatu zeuden guztira Gizarte-Segurantzian (Euskal AEan altan dauden afiliatu guztien %10,1). Afiliazio kopuruak behera egin du % -7,6 iazko lauhileko bereko datuekin alderatuta.

Turismoarekin erlazionatutako jarduerak euskal ekonomiak guztira baino portaera okerragoa izan zuten, non aldi horretan afiliazioek 962.252tik 950.192ra pasatu baitziren (% -1,3).

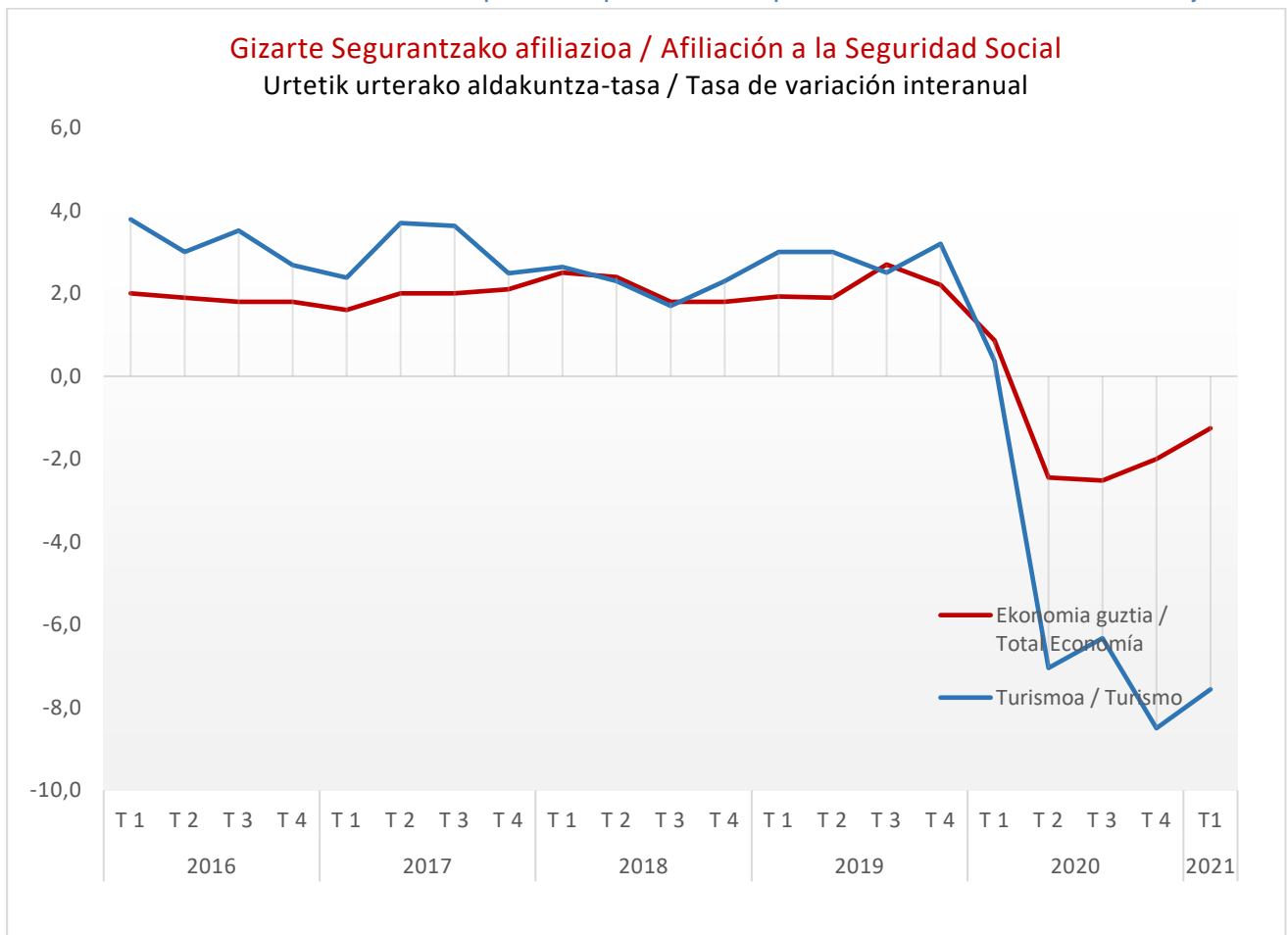
Turismo sektorean gutxitu ziren soldatoko langileen afiliazio kopurua (%-9,3), eta langile autonomoen kopuruak behera ere egin du (% -0,6).

En el primer trimestre de 2021 en las actividades turísticas había un total de **95.984** afiliados en la Seguridad Social (el 10,1 % del total de afiliados en alta laboral de la C.A. de Euskadi). El nº de afiliaciones registró un descenso del -7,6% (1º trimestre de 2021 respecto al 1º trimestre de 2020).

El conjunto de las actividades relacionadas con el turismo tuvo un peor comportamiento que la economía vasca en su conjunto, donde las afiliaciones en ese mismo periodo pasaron de 962.252 a 950.192 (-1,3%).

En el sector turístico disminuyeron los asalariados (-9,3%) y los autónomos (-0,6%).

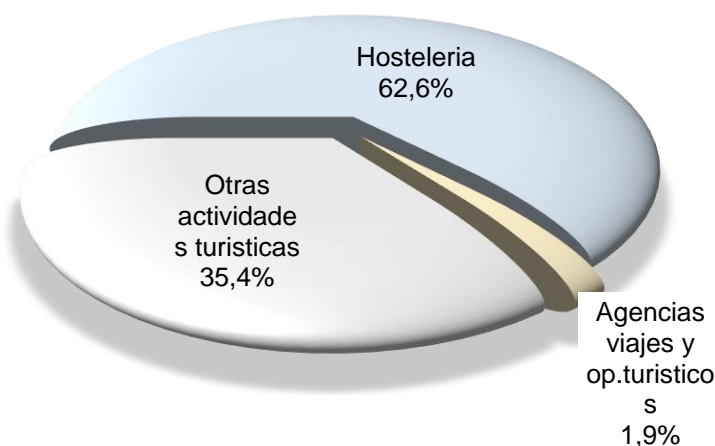
Turismoaren sektoreak euskal ekonomiak baino joera okerragoa izan du El sector del Turismo ha tenido un peor comportamiento que la economía vasca en su conjunto



Iturria: Gizarte Segurantzako datuak, Estadística Organoak landutakoak. Datuak hilabeteko azken egunari dagozkie.
Fuente: Elaboración propia a partir de datos de la Seguridad Social. Datos relativos al último día de mes.

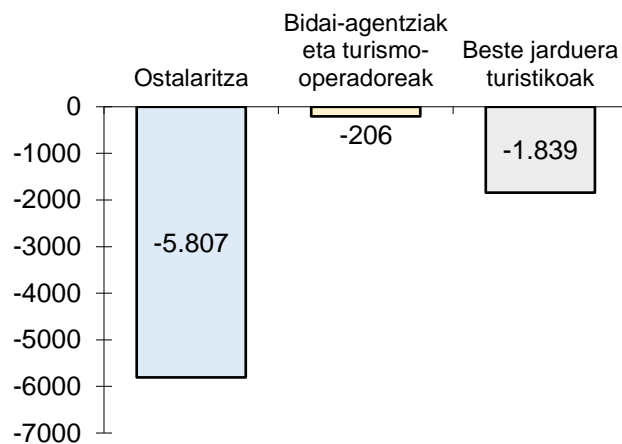
Afiliatuak Turismo sektorean, jardueren arabera
Afiliados en el sector turístico por ramas de actividad

Jarduera-adarren banaketa ehunekotan
2021ko 1. hiruhilekoa



Distribución porcentual de las ramas de actividad
1º Trimestre 2021

Urte arteko aldaketa-tasa kopuru absolutuetan
Aldakuntza aurreko urteko lauhileko beraren aldean

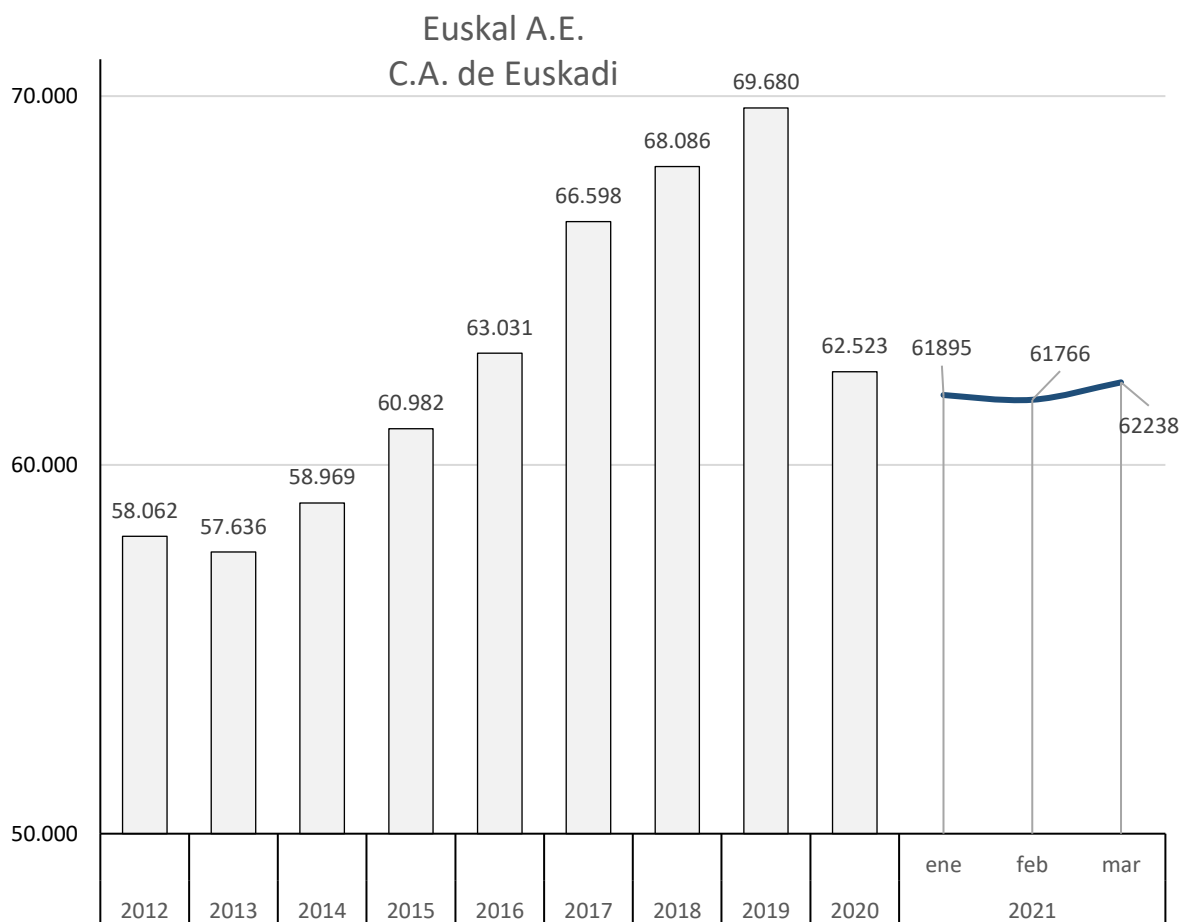


Variación interanual en cifras absolutas de la afiliación
Δ 1T 2021 / 1T 2020

Turismo sektorean afiliatu diren langileak, kopuru absolutuetan, 7.851 gutxiago izan dira (%-7,6), 2021ko 1.hiruhilekoarekin alderatuta. Ostalaritzan jaitsiera egon zen (-5.807 afiliazio gutxiago, % -8,8), baita beste jarduera turistikoetan ere (-1.839 afiliazio gutxiago, % -5,1). Azkenik, bidaia-agentzia eta bidaia-antolatzaile jarduerak murrizketa bat izan dute (-206 pertsona, % -9,9).

La afiliación en turismo en términos absolutos, registró 7.851 afiliados menos (-7,6%) que en el 1º trimestre de 2021. En hostelería se registró un descenso (-5.807 afiliaciones, -8,8%) y lo mismo ocurrió en otras actividades turísticas (-1.839 afiliaciones, -5,1%). Por último, las agencias de viajes también han tenido un descenso de -206 afiliados (-9,9%).

Ostalaritzan eta Bidaia-agentzia - Bidaia-antolatzaile jardueretan afiliatuak
Afiliados en Hostelería y Agencias de viajes-operadores turísticos



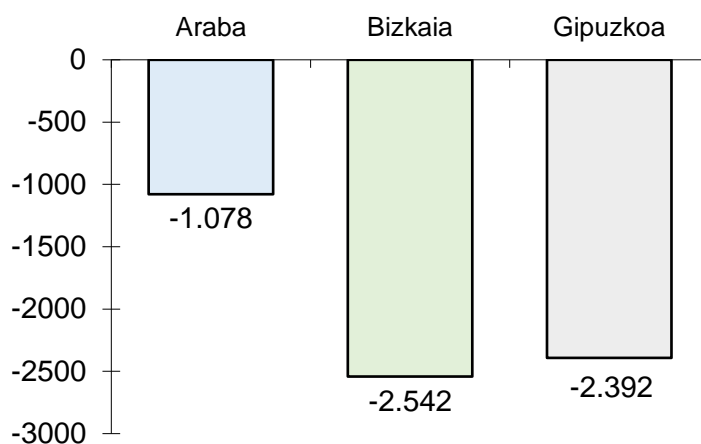
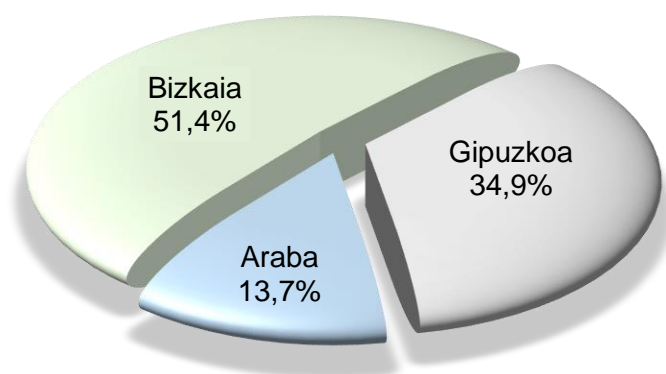
Turismoarekin harreman zuzenagoa duten jarduerak: Ostalaritza eta Bidaia-agentziak, biek batera, Turismoko enplegu guztiaren % 64,6 hartzen dute euren gain. Langile afiliatuen kopurua jaitsi egin zen; 2020eko 1. hiruhilekoan zeuden 67.979tik 2021ko 1. hiruhilekoan zeuden 61.966ra, hau da, % -8,8.

Las actividades con una relación más directa con el turismo: hostelería y agencias de viajes representan conjuntamente el 64,6% del empleo total del sector Turismo. Las personas afiliadas disminuyeron de 67.979 en el 1º trimestre de 2020 a 61.966 en el 1º trimestre de 2021 lo que supone un descenso del -8,8%.

filiatuak Ostalaritzan eta Bidaia-agentzia - Turismo-operadoreen jardueretan Afiliados en Hostelería y Agencias de viajes-operadores turísticos por TTHH

Banaketa ehunekotan. Lurralde Lurralde
2021ko 1. hiruhilekoa

Urte arteko aldaketa-tasa kopuru absolutuetan
Aldakuntza aurreko urteko lauhileko beraren aldean



Distribución porcentual por territorio histórico
1º Trimestre 2021

Variación interanual en cifras absolutas de la afiliación
Δ 1T 2021 / 1T 2020

Lurralde historikoetako afiliazioen banaketari dagokionez, Araban enpleguaren % 13,7 da, Bizkaian % 51,4 eta Gipuzkoan % 34,9.

En cuanto a la distribución de las afiliaciones por Territorios Histórico, Araba representa el 13,7% del empleo, Bizkaia el 51,4% y Gipuzkoa el 34,9%.

Afiliatuen urte arteko aldakuntza-tasari dagokionez (2021ko 1. hiruhilekoa, aurreko urteko hiruhileko berarekin alderatuta) Ostalaritzan eta Bidaia-agentzian Araban, Bizkaian eta Gipuzkoan jeitsiera erregistratu ziren afiliazio kopuruan (-1.078 Araban; -2.542 Bizkaian eta -2.392 Gipuzkoan).

Respecto a la variación interanual (1º trimestre de 2021 respecto al 1º trimestre de 2020), en hostelería y agencias de viajes, Araba, Bizkaia y Gipuzkoa registraron bajadas en el nº de afiliaciones (Araba -1.078; Bizkaia -2.542 y Gipuzkoa -2.392).

2021ko 1. Hiruhilekoa 1º Trimestre de 2021 Euskal Autonomia Erkidegoa - C.A. de Euskadi		2020	2021			
		1. hiruhilekoa 1º Trimestre	Urtarrila Enero	Otsaila Febrero	Martxo Marzo	1. hiruhilekoa 1º Trimestre
a1	Ostatu zerbitzuak Servicios de alojamiento	5.661	5.162	5.229	5.365	5.252
a2	Jaki eta edari zerbitzuak Servicios de comidas y bebidas	60.243	54.857	54.669	55.010	54.845
A: a1+a2	OSTALARITZA HOSTELERIA	65.904	60.019	59.898	60.375	60.097
B	BIDAIA-AGENTZIAK ETA BIDAIA-ANTOLATZAILAK AGENCIAS DE VIAJES Y OPERAD. TURISTICOS	2.075	1.876	1.868	1.863	1.869
A + B	Ostalaritza + Bidaia-agentziak eta B. antolatzailak Hosteleria + Agencias de viajes y op. turísticos	67.979	61.895	61.766	62.238	61.966
C	BESTE JARDUERA TURISTIKOAK OTRAS ACTIVIDADES TURISTICAS	35.856	33.933	34.091	34.028	34.017
A + B + C	TURISMOAREN JARDUERAK GUZTIRA TOTAL ACTIVIDADES TURISMO	103.835	95.828	95.857	96.266	95.984

Informazio iturria: Gizarte Segurantzako datuak, Estatistika Organoak landutakoak. Datuak hilabeteko azken egunari dagozko.
 Fuente: Elaboración propia a partir de datos de la Seguridad Social. Datos relativos al último día de mes.

TURISMOAREKIN ERLAZIONATUTAKO JARDUERAK CONJUNTO DE ACTIVIDADES RELACIONADAS CON EL TURISMO

EUSKAL A.E. C.A. de EUSKADI	Afiliatuak	Soldatakoak	Autonomoak	Afiliatuak	Soldatakoak	Autonomoak
	Afiliados	Asalariados	Autonomos	Afiliados	Asalariados	Autonomos
Ostatu zerbitzuak Servicios de alojamiento	5.252	4.564	688	-7,2	-8,3	0,7
Jaki eta edari zerbitzuak Servicios de comidas y bebidas	54.845	40.558	14.288	-9,0	-11,4	-1,1
Ostalaritza Hostelería	60.097	45.122	14.975	-8,8	-11,1	-1,0
Bidaia-agentziak eta bidaia-antolatzailak Agencias de viajes y operadores turísticos	1.869	1.166	703	-9,9	-13,6	-3,1
Beste jarduera turistikoak Otras actividades turísticas	34.017	28.789	5.228	-5,1	-6,1	0,7
TURISMOAREN JARDUERAK GUZTIRA TOTAL ACTIVIDADES TURISMO	95.984	75.078	20.906	-7,6	-9,3	-0,6

EKONOMIA GUZTIRA Total ECONOMÍA	950.192	781.043	169.149	-1,3	-1,4	-0,6
	10,1					

	% bertikalak %verticales			% horizontalak % horizontales		
	Afiliatuak	Soldatakoak	Autonomoak	Afiliatuak	Soldatakoak	Autonomoak
	Afiliados	Asalariados	Autonomos	Afiliados	Asalariados	Autonomos
Ostatu zerbitzuak Servicios de alojamiento	0,6	0,6	0,4	100,0	86,9	13,1
Jaki eta edari zerbitzuak Servicios de comidas y bebidas	5,8	5,2	8,4	100,0	73,9	26,1
Ostalaritza Hostelería	6,3	5,8	8,9	100,0	75,1	24,9
Bidaia-agentziak eta bidaia-antolatzailak Agencias de viajes y operadores turísticos	0,2	0,1	0,4	100,0	62,4	37,6
Beste jarduera turistikoak Otras actividades turísticas	3,6	3,7	3,1	100,0	84,6	15,4
TURISMOAREN JARDUERAK GUZTIRA TOTAL ACTIVIDADES TURISMO	10,1	9,6	12,4	100,0	78,2	21,8
EKONOMIA GUZTIRA Total ECONOMÍA	100,0	100,0	100,0	100,0	82,2	17,8

Fuente: Elaboración propia a partir de datos de la Seguridad Social. Datos relativos al último día de mes.

OSTALARITZA ETA BIDAIA-AGENTZIAK
HOSTELERIA Y AGENCIAS DE VIAJE

	Datu absolutuak / Datos Absolutos			Δ 1T 2021 / 1T 2020		
	Afiliatuak	Soldatakoak	Autonomoak	Afiliatuak	Soldatakoak	Autonomoak
	Afiliados	Asalariados	Autonomos	Afiliados	Asalariados	Autonomos
Araba	8.487	6.247	2.240	-11,3	-14,4	-1,3
Bizkaia	31.849	23.757	8.091	-7,4	-9,4	-0,9
Gipuzkoa	21.631	16.284	5.347	-10,0	-12,5	-1,3
Euskal E.A. C.A. de Euskadi	61.966	46.288	15.678	-8,8	-11,2	-1,1

	% bertikalak %verticales			% horizontalak % horizontales		
	Afiliatuak	Soldatakoak	Autonomoak	Afiliatuak	Soldatakoak	Autonomoak
	Afiliados	Asalariados	Autonomos	Afiliados	Asalariados	Autonomos
Araba	13,7	13,5	14,3	100,0	73,6	26,4
Bizkaia	51,4	51,3	51,6	100,0	74,6	25,4
Gipuzkoa	34,9	35,2	34,1	100,0	75,3	24,7
Euskal E.A. C.A. de Euskadi	100,0	100,0	100,0	100,0	74,7	25,3

Fuente: Elaboración propia a partir de datos de la Seguridad Social. Datos relativos al último día de mes.



EUSKO JAURLARITZA
GOBIERNO VASCO

Estatistika Organoa