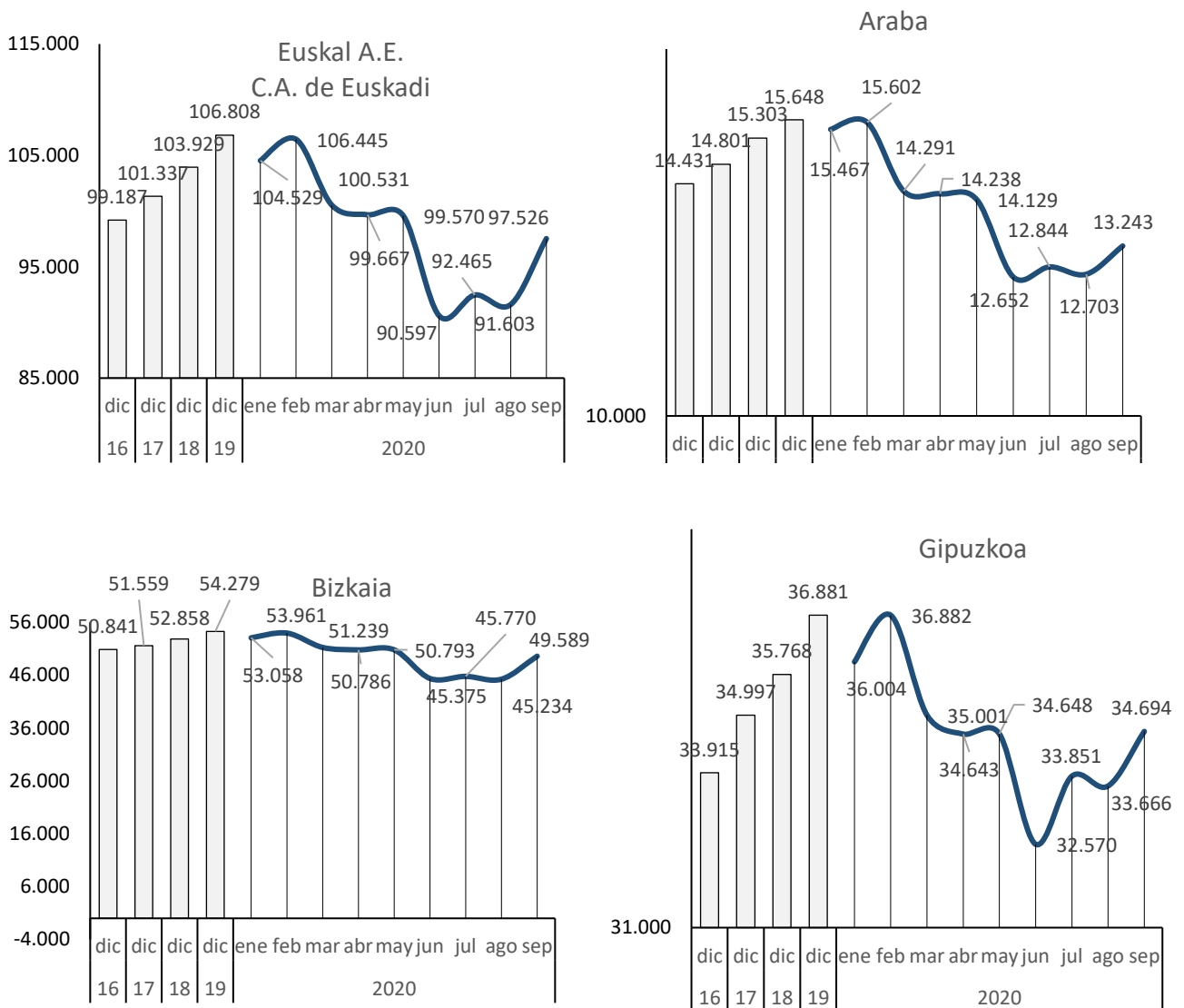


Euskal A.E.-ko afiliatuak Turismo sektorean. 2016 -2020
 Afiliados en el sector turístico C.A. de Euskadi 2016- 2020



Iturria: Gizarte Segurantzako datuak, Estatistika Organoak landutakoak. Datuak hilabeteko azken egunari dagozkie.
 Fuente: Elaboración propia a partir de datos de la Seguridad Social. Datos relativos al último día de mes

TURISMOAREKIN ERLAZIONATUTAKO JARDUERAK

- Ostalaritza
- Bidaia-agentziak eta bidaia-antolatzaileak
- Beste jarduerak turistikoak

Goian adierazitako jardueren % 100ek ez dute euren jarduerak Turismo sektorerako bakarrik garatzen. Hau da, enplegu guztia ezin zaio Turismoari egotzi.

Oharra: Turismoarekin erlazioaturiko jarduerak nazioarteko gomendioen arabera.

CONJUNTO DE ACTIVIDADES RELACIONADAS CON EL TURISMO

- Hostelería
- Agencias de viajes y operadores turísticos
- Otras actividades turísticas

No el 100% de las actividades arriba señaladas tiene como destino final el Turismo. Es decir, que no todo el empleo se puede atribuir al Turismo.

Nota: Relación de actividades relacionadas con el Turismo de acuerdo a las recomendaciones internacionales.

2020ko hirugarren hiruhilekoan, jarduera turistikoetan **93.865** afiliatu zeuden guztira Gizarte-Segurantzian (Euskal AEan altan dauden afiliatu guztien % 10,1). Afiliazio kopuruak behera egin du % -6,3 iazko hiruhileko bereko datuekin alderatuta.

Turismoarekin erlazionatutako jarduerak euskal ekonomiak guztira baino portaera okerragoa izan zuten, non aldi horretan afiliazioek 957.302tik 933.188ra pasatu baitziren (% -2,5).

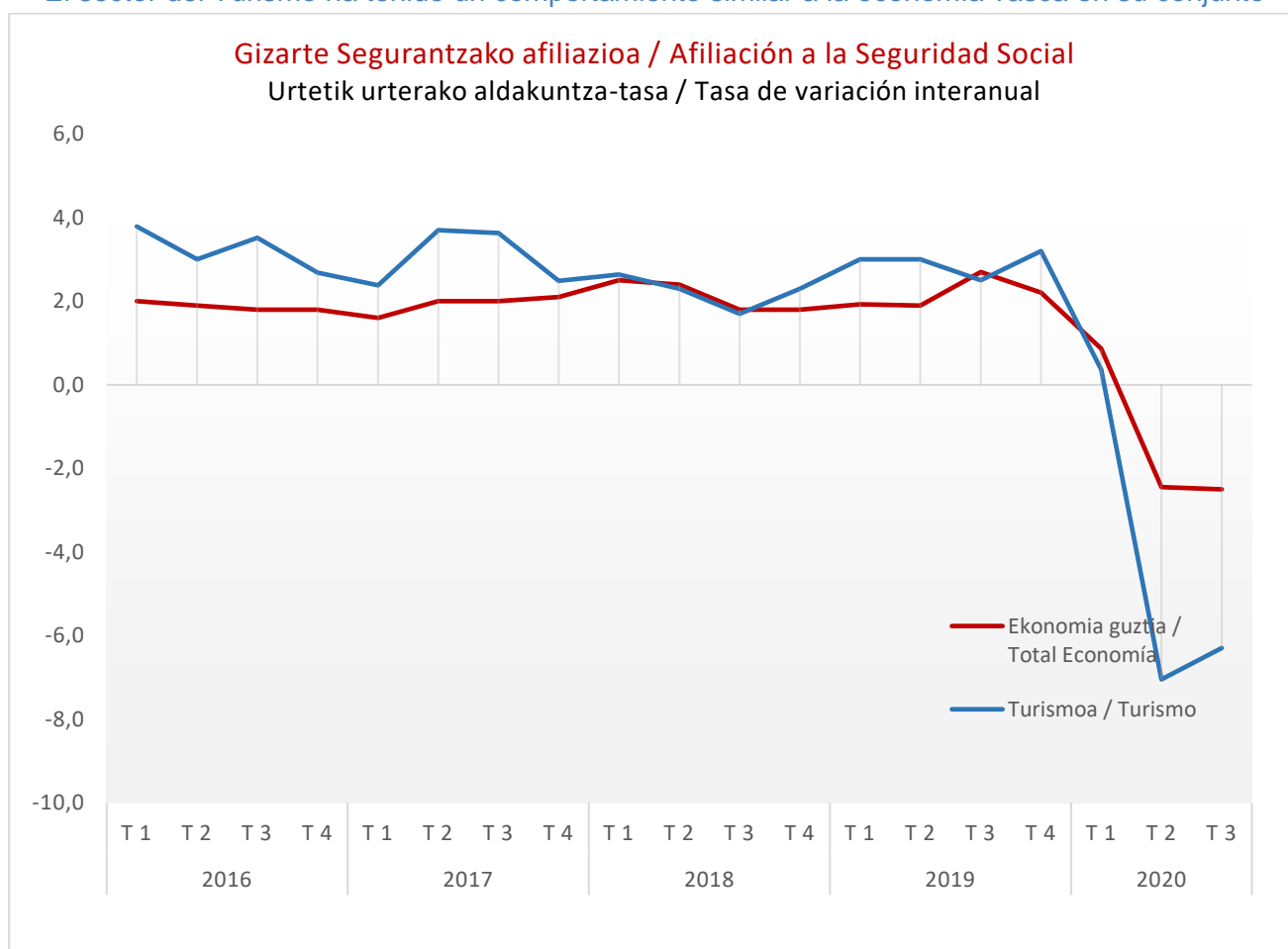
Turismo sektorean gutxitu ziren soldatoko langileen afiliazio kopurua (% -7,7), eta langile autonomoen kopuruak behera ere egin du (% -1,3).

En el tercer trimestre de 2020 en las actividades turísticas había un total de **93.865** afiliados en la Seguridad Social (el 10,1 % del total de afiliados en alta laboral de la C.A. de Euskadi). El nº de afiliaciones registró un descenso del -6,3% (3º trimestre de 2020 respecto al 3º trimestre de 2019).

El conjunto de las actividades relacionadas con el turismo tuvo un peor comportamiento que la economía vasca en su conjunto, donde las afiliaciones en ese mismo periodo pasaron de 957.302 a 933.188 (-2,5%).

En el sector turístico disminuyeron los asalariados (-7,7%) y los autónomos (-1,3 %).

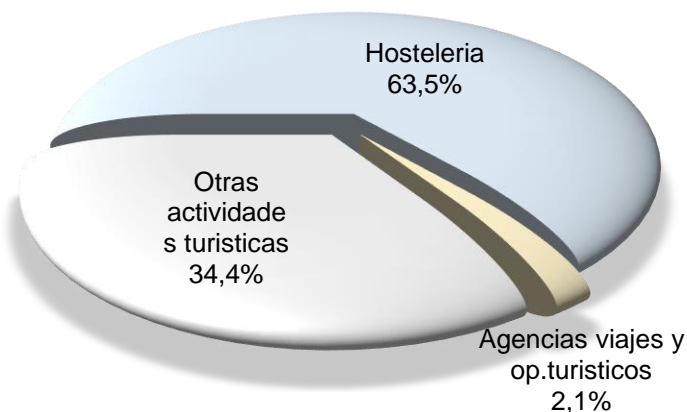
Turismoaren sektoreak eta euskal ekonomiak antzeko joera izan dute El sector del Turismo ha tenido un comportamiento similar a la economía vasca en su conjunto



Iturria: Gizarte Segurantzako datuak, Estadística Organoak landutakoak. Datuak hilabeteko azken egunari dagozkie.
Fuente: Elaboración propia a partir de datos de la Seguridad Social. Datos relativos al último día de mes.


Afiliatuak Turismo sektorean, jardueren arabera
Afiliados en el sector turístico por ramas de actividad

Jarduera-adarren banaketa ehunekotan
2020ko 3. hiruhilekoa



Distribución porcentual de las ramas de actividad
3º Trimestre 2020

Urte arteko aldaketa-tasa kopuru absolutuetan
Aldakuntza aurreko urteko hiruhileko beraren aldean

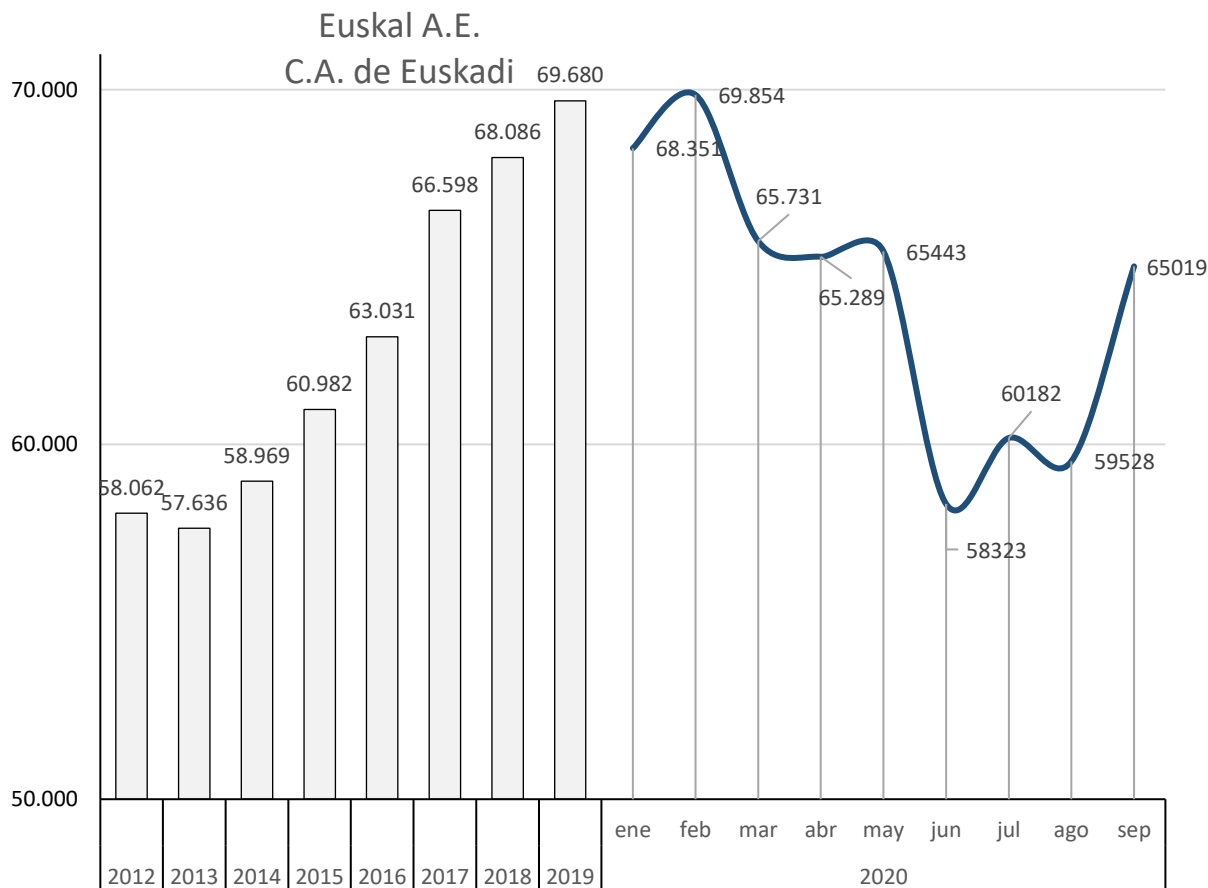


Variación interanual en cifras absolutas de la afiliación
 Δ 3T 2020 / 3T 2019

Turismo sektorean afiliatu diren langileak, kopuru absolutuetan, 6.342 gutxiago izan dira (% -6,3), 2020ko 3. hiruhilekoarekin alderatuta. Ostalaritzan jaitsiera egon zen (-4.556 afiliazio gutxiago, % -7,1), baita beste jarduera turistikoetan ere (-1.547 afiliazio gutxiago, % -4,6). Azkenik, bidaia-agentzia eta bidaia-antolatzaile jarduerak murrizketa bat izan dute (-239 pertsona, % -10,9).

La afiliación en turismo en términos absolutos, registró 6.342 afiliados menos (-6,3%) que en el 3º trimestre de 2020. En hostelería se registró un descenso (-4.556 afiliaciones, -7,1%) y lo mismo ocurrió en otras actividades turísticas (-1.547 afiliaciones, -4,6%). Por último, las agencias de viajes también han tenido un descenso de -239 afiliados (-10,9%).

Ostalaritzan eta Bidaia-agentzia - Bidaia-antolatzaile jardueretan afiliatuak
Afiliados en Hostelería y Agencias de viajes-operadores turísticos

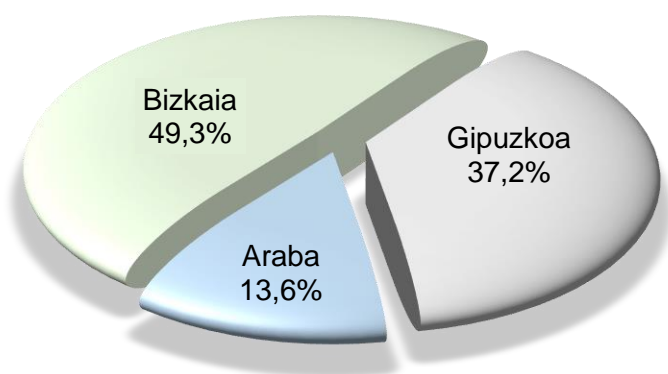


Turismoarekin harreman zuzenagoa duten jarduerak: Ostalaritza eta Bidaia-agentziak, biek batera, Turismoko enplegu guztiaren % 65,6 hartzen dute euren gain. Langile afiliatuen kopurua jaitsi egin zen; 2019eko 3. hiruhilekoan zeuden 66.372tik 2020ko 3. hiruhilekoan zeuden 61.576ra, hau da, % -7,2.

Las actividades con una relación más directa con el turismo: hostelería y agencias de viajes representan conjuntamente el 65,6% del empleo total del sector Turismo. Las personas afiliadas disminuyeron de 66.372 en el 3º trimestre de 2019 a 61.576 en el 3º trimestre de 2020 lo que supone un descenso del -7,2%.

Afiliatuak Ostalaritzan eta Bidaia-agentzia - Turismo-operadoreen jardueretan
Afiliados en Hostelería y Agencias de viajes-operadores turísticos por TTHH

Banaketa ehunekotan. Lurraldez Lurralde
20120ko 3. hiruhilekoa

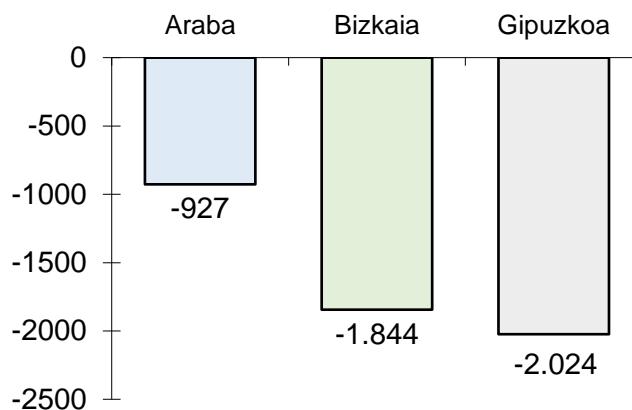


Distribución porcentual por territorio histórico
3º Trimestre 2020

Lurralde historikoetako afiliazioen banaketari dagokionez, Araban enpleguaren % 13,6 da, Bizkaian % 49,3 eta Gipuzkoan % 37,2.

Afiliatuen urte arteko aldakuntza-tasari dagokionez (2020ko 3. hiruhilekoa, aurreko urteko hiruhileko berarekin alderatuta) Ostalaritzan eta Bidaia-agentzian Araban, Bizkaian eta Gipuzkoan jaitsiera erregistratu ziren afiliazio kopuruan (-927 Araban; -1.844 Bizkaian eta -2.024 Gipuzkoan).

Urte arteko aldaketa-tasa kopuru absolutuetan
Aldakuntza aurreko urteko hiruhileko beraren aldean



Variación interanual en cifras absolutas de la afiliación
 Δ 3T 2020 / 3T 2019

En cuanto a la distribución de las afiliaciones por Territorios Histórico, Araba representa el 13,6% del empleo, Bizkaia el 49,3% y Gipuzkoa el 37,2%.

Respecto a la variación interanual (3º trimestre de 2020 respecto al 3º trimestre de 2019), en hostelería y agencias de viajes, Araba, Bizkaia y Gipuzkoa registraron descensos en el nº de (Araba -927; Bizkaia -1.844 y Gipuzkoa -2.024).

2020ko 3. Hiruhilekoa 3º Trimestre de 2020 Euskal Autonomia Erkidegoa - C.A. de Euskadi		2019	2020			
		3. hiruhilekoa 3º Trimestre	Uztaila Julio	Abuztua Agosto	Iraila Septiembre	3. hiruhilekoa 3º Trimestre
a1	Ostatu zerbitzuak Servicios de alojamiento	6.751	5.894	5.865	5.559	5.773
a2	Jaki eta edari zerbitzuak Servicios de comidas y bebidas	57.436	52.313	51.714	57.547	53.858
A: a1+a2	OSTALARITZA HOSTELERIA	64.187	58.207	57.579	63.106	59.631
B	BIDAIA-AGENTZIAK ETA BIDAIA-ANTOLATZAILEAK AGENCIAS DE VIAJES Y OPERAD. TURISTICOS	2.185	1.975	1.949	1.913	1.946
A + B	Ostalaritza + Bidaia-agentziak eta B. antolatzaileak Hosteleria + Agencias de viajes y op. turísticos	66.372	60.182	59.528	65.019	61.576
C	BESTE JARDUERA TURISTIKOAK OTRAS ACTIVIDADES TURISTICAS	33.835	32.283	32.075	32.507	32.288
A + B + C	TURISMOAREN JARDUERAK GUZTIRA TOTAL ACTIVIDADES TURISMO	100.207	92.465	91.603	97.526	93.865

Informazio iturria: Gizarte Segurantzako datuak, Estatistika Organoak landutakoak. Datuak hilabeteko azken egunari dagozkie.
 Fuente: Elaboración propia a partir de datos de la Seguridad Social. Datos relativos al último día de mes.

TURISMOAREKIN ERLAZIONATUTAKO JARDUERAK CONJUNTO DE ACTIVIDADES RELACIONADAS CON EL TURISMO

EUSKAL A.E. C.A. de EUSKADI	Datu absolutuak / Datos Absolutos			Δ 3T 2020 / 3T 2019		
	Afiliatuak	Soldatakoak	Autonomoak	Afiliatuak	Soldatakoak	Autonomoak
	Afiliados	Asalariados	Autonomos	Afiliados	Asalariados	Autonomos
Ostatu zerbitzuak Servicios de alojamiento	5.773	5.055	718	-14,5	-16,6	4,3
Jaki eta edari zerbitzuak Servicios de comidas y bebidas	53.858	39.418	14.440	-6,2	-7,8	-1,6
Ostalaritza Hostelería	59.631	44.473	15.158	-7,1	-8,9	-1,4
Bidaia-agentziak eta bidaia-antolatzaileak Agencias de viajes y operadores turísticos	1.946	1.238	708	-10,9	-12,8	-7,4
Beste jarduera turistikoak Otras actividades turísticas	32.288	27.053	5.236	-4,6	-5,4	0,0
TURISMOAREN JARDUERAK GUZTIRA TOTAL ACTIVIDADES TURISMO	93.865	72.764	21.101	-6,3	-7,7	-1,3
EKONOMIA GUZTIRA Total ECONOMÍA	933.188	764.218	168.970	-2,5	-2,9	-0,7
	10,1					
	% bertikalak %verticales			% horizontalak % horizontales		
	Afiliatuak	Soldatakoak	Autonomoak	Afiliatuak	Soldatakoak	Autonomoak
	Afiliados	Asalariados	Autonomos	Afiliados	Asalariados	Autonomos
Ostatu zerbitzuak Servicios de alojamiento	0,6	0,7	0,4	100,0	87,6	12,4
Jaki eta edari zerbitzuak Servicios de comidas y bebidas	5,8	5,2	8,5	100,0	73,2	26,8
Ostalaritza Hostelería	6,4	5,8	9,0	100,0	74,6	25,4
Bidaia-agentziak eta bidaia-antolatzaileak Agencias de viajes y operadores turísticos	0,2	0,2	0,4	100,0	63,6	36,4
Beste jarduera turistikoak Otras actividades turísticas	3,5	3,5	3,1	100,0	83,8	16,2
TURISMOAREN JARDUERAK GUZTIRA TOTAL ACTIVIDADES TURISMO	10,1	9,5	12,5	100,0	77,5	22,5
EKONOMIA GUZTIRA Total ECONOMÍA	100,0	100,0	100,0	100,0	81,9	18,1

Fuente: Elaboración propia a partir de datos de la Seguridad Social. Datos relativos al último día de mes.

OSTALARITZA ETA BIDAIA-AGENTZIAK
HOSTELERIA Y AGENCIAS DE VIAJE

	Datu absolutuak / Datos Absolutos			Δ 3T 2020 / 3T 2019		
	Afiliatuak	Soldatakoak	Autonomoak	Afiliatuak	Soldatakoak	Autonomoak
	Afiliados	Asalariados	Autonomos	Afiliados	Asalariados	Autonomos
Araba	8.351	6.079	2.272	-10,0	-12,7	-1,8
Bizkaia	30.349	22.185	8.163	-5,7	-7,3	-1,2
Gipuzkoa	22.876	17.446	5.430	-8,1	-9,8	-2,2
Euskal E.A. C.A. de Euskadi	61.576	45.711	15.865	-7,2	-9,0	-1,7

	% bertikalak %verticales			% horizontalak % horizontales		
	Afiliatuak	Soldatakoak	Autonomoak	Afiliatuak	Soldatakoak	Autonomoak
	Afiliados	Asalariados	Autonomos	Afiliados	Asalariados	Autonomos
Araba	13,6	13,3	14,3	100,0	72,8	27,2
Bizkaia	49,3	48,5	51,5	100,0	73,1	26,9
Gipuzkoa	37,2	38,2	34,2	100,0	76,3	23,7
Euskal E.A. C.A. de Euskadi	100,0	100,0	100,0	100,0	74,2	25,8

Fuente: Elaboración propia a partir de datos de la Seguridad Social. Datos relativos al último día de mes.



EUSKO JAURLARITZA
GOBIERNO VASCO

Estatistika Organoa