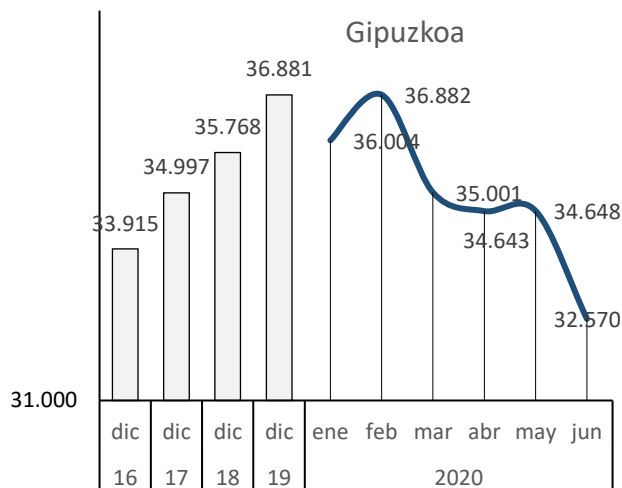
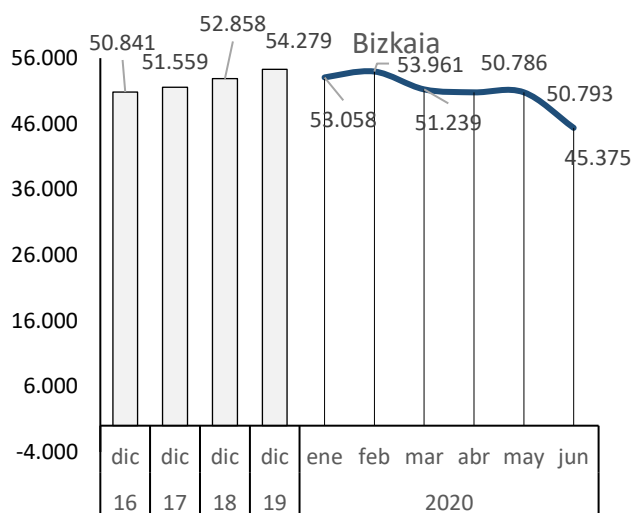
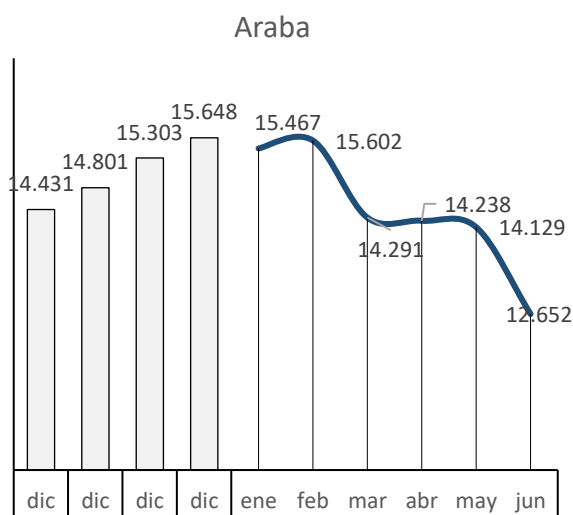
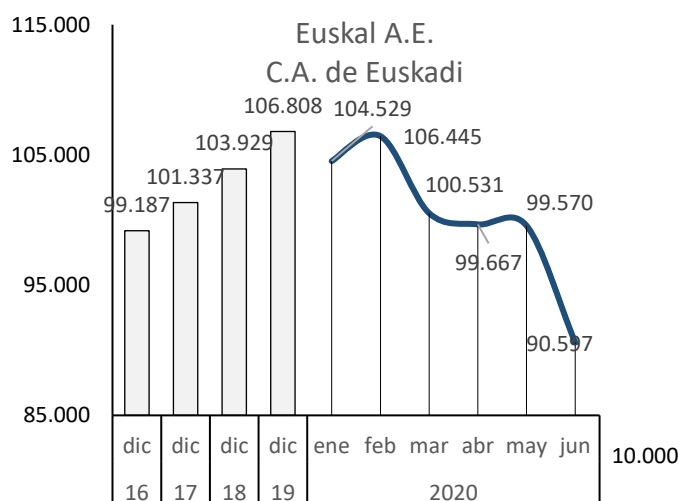


Euskal A.E.-ko afiliatuak Turismo sektorean. 2016 -2020  
 Afiliados en el sector turístico C.A. de Euskadi 2016- 2020



Iturria: Gizarte Segurantzako datuak, Estatistika Organoak landutakoak. Datuak hilabeteko azken egunari dagozkie.  
 Fuente: Elaboración propia a partir de datos de la Seguridad Social. Datos relativos al último día de mes

**TURISMOAREKIN ERLAZIONATUTAKO JARDUERAK**

- Ostalaritza
- Bidaia-agentziak eta bidaia-antolatzaileak
- Beste jardura turistikoak

Goian adierazitako jardueren % 100ek ez dute euren jardura Turismo sektorerako bakarrik garatzen. Hau da, enplegu guztia ezin zaio Turismoari egotzi.

Oharra: Turismoarekin erlazioaturiko jarduerak nazioarteko gomendioen arabera.

**CONJUNTO DE ACTIVIDADES RELACIONADAS CON EL TURISMO**

- Hostelería
- Agencias de viajes y operadores turísticos
- Otras actividades turísticas

No el 100% de las actividades arriba señaladas tiene como destino final el Turismo. Es decir, que no todo el empleo se puede atribuir al Turismo.

Nota: Relación de actividades relacionadas con el Turismo de acuerdo a las recomendaciones internacionales.

2020ko bigarren hiruhilekoan, jarduera turistikoetan **96.611** afiliatu zeuden guztira Gizarte-Segurantzaz (Euskal AEan altan dauden afiliatu guztien % 10,3). Afiliazio kopuruak behera egin du % -7 iazko hiruhileko bereko datuekin alderatuta.

Turismoarekin erlazionatutako jarduerak euskal ekonomiak guztira baino portaera okerragoa izan zuten, non aldi horretan afiliazioek 963.249tik 939.677ra pasatu baitziren (% -2,4).

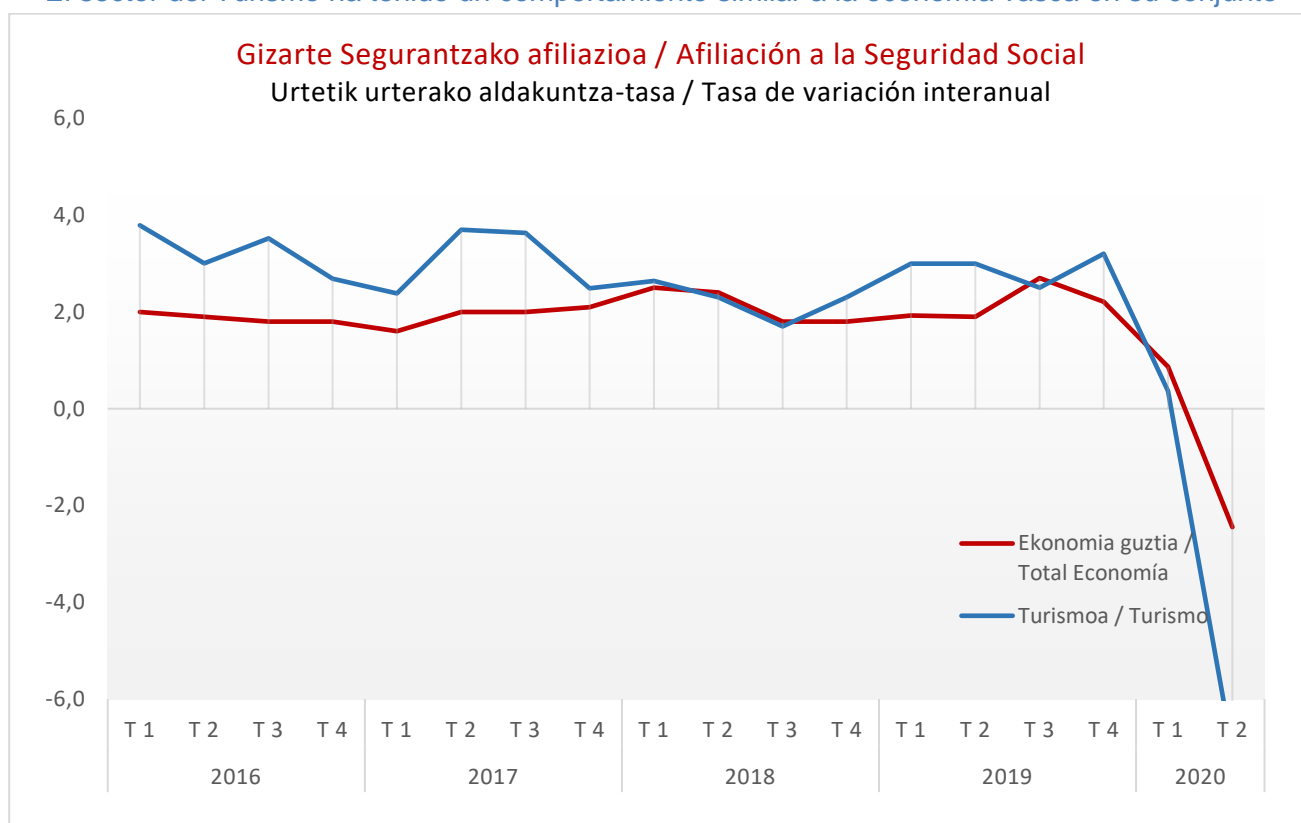
Turismo sektorean gutxitu ziren soldatoko langileen afiliazio kopurua (% -8,3), eta langile autonomoen kopuruak behera ere egin du (% -2,3).

En el segundo trimestre de 2020 en las actividades turísticas había un total de **96.611** afiliados en la Seguridad Social (el 10,3 % del total de afiliados en alta laboral de la C.A. de Euskadi). El nº de afiliaciones registró un descenso del -7% (2º trimestre de 2020 respecto al 2º trimestre de 2019).

El conjunto de las actividades relacionadas con el turismo tuvo un peor comportamiento que la economía vasca en su conjunto, donde las afiliaciones en ese mismo periodo pasaron de 963.249 a 939.677 (-2,4%).

En el sector turístico disminuyeron los asalariados (-8,3%) y los autónomos (-2,3 %).

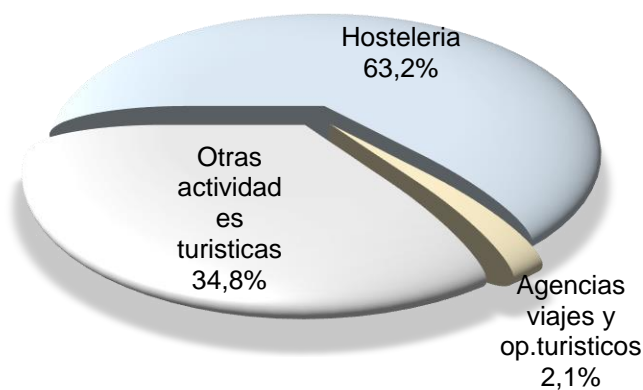
## Turismoaren sektoreak eta euskal ekonomiak antzeko joera izan dute El sector del Turismo ha tenido un comportamiento similar a la economía vasca en su conjunto



Iturria: Gizarte Segurantzako datuak, Estatistika Organoak landutakoak. Datuak hilabeteko azken egunari dagozkie.  
Fuente: Elaboración propia a partir de datos de la Seguridad Social. Datos relativos al último día de mes.

**Afiliatuak Turismo sektorean, jardueren arabera**  
**Afiliados en el sector turístico por ramas de actividad**


Jarduera-adarren banaketa ehunekotan  
2020ko 2. hiruhilekoa



Distribución porcentual de las ramas de actividad  
2º Trimestre 2020

Turismo sektorean afiliatu diren langileak, kopuru absolutuetan, 7325 gutxiago izan dira (% -7), 2020ko 2. hiruhilekoarekin alderatuta. Ostalaritzan jaitsiera egon zen (-5.201 afiliazio gutxiago, % -7,9), baita beste jarduera turistikoetan ere (-1.941 afiliazio gutxiago, % -5,5). Azkenik, bidaia-agentzia eta bidaia-antolatzaile jarduerak murrizketa bat izan dute (-183 pertsona, % -8,4).

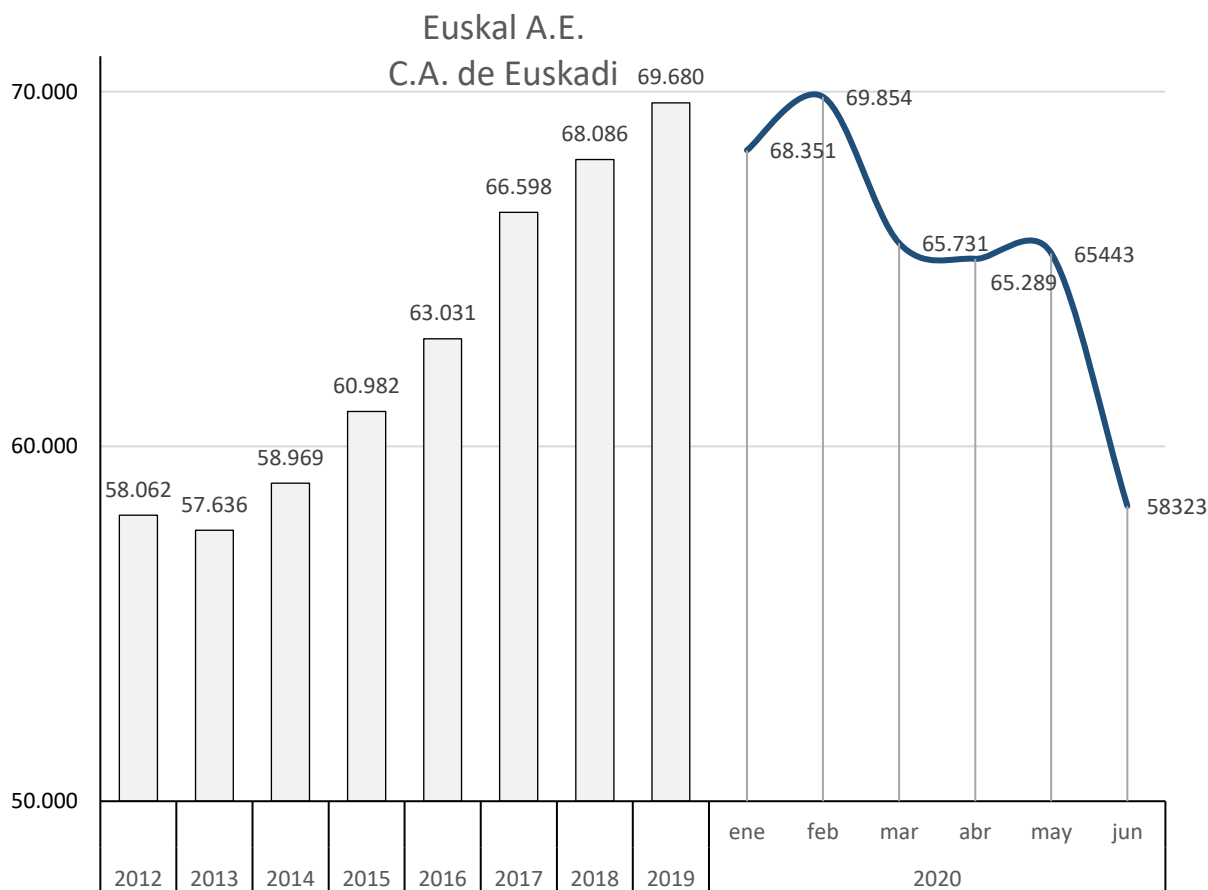
Urte arteko aldaketa-tasa kopuru absolutuetan  
Aldakuntza aurreko urteko hiruhileko beraren aldean



Variación interanual en cifras absolutas de la afiliación  
Δ 2T 2020 / 2T 2019

La afiliación en turismo en términos absolutos, registró 7.325 afiliados menos (-7%) que en el 2º trimestre de 2020. En hostelería se registró un descenso (-5.201 afiliaciones, -7,9%) y lo mismo ocurrió en otras actividades turísticas (-1.941 afiliaciones, -5,5%). Por último, las agencias de viajes también han tenido un descenso de -183 afiliados (-8,4%).

Ostalaritzan eta Bidaia-agentzia - Bidaia-antolatzaile jardueretan afiliatuak  
Afiliados en Hostelería y Agencias de viajes-operadores turísticos



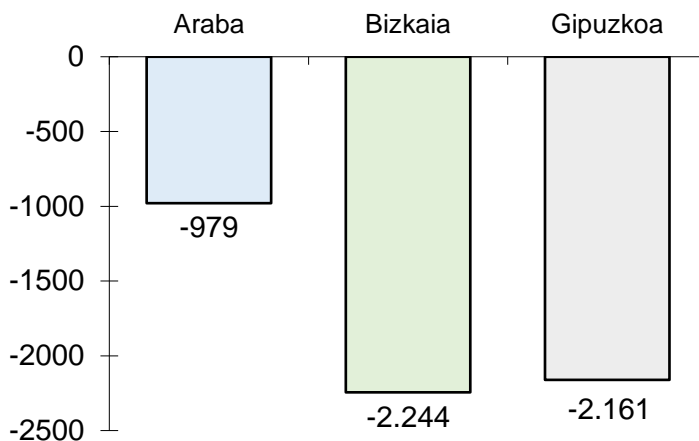
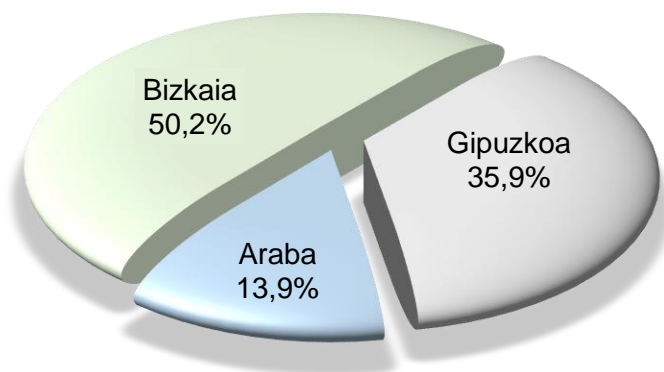
Turismoarekin harreman zuzenagoa duten jarduerak: Ostalaritza eta Bidaia-agentziak, biek batera, Turismoko enplegu guztiaren % 65,2 hartzen dute euren gain. Langile afiliatuen kopurua jaitsi egin zen; 2019eko 2. hiruhilekoan zeuden 68.402tik 2020ko 2. hiruhilekoan zeuden 63.018ra, hau da, % -7,9.

Las actividades con una relación más directa con el turismo: hostelería y agencias de viajes representan conjuntamente el 65,2% del empleo total del sector Turismo. Las personas afiliadas disminuyeron de 68.402 en el 2º trimestre de 2019 a 63.018 en el 2º trimestre de 2020 lo que supone un descenso del -7,9%.

**Afiliatuak Ostalaritzan eta Bidaia-agentzia - Turismo-operadoreen jardueretan**  
**Afiliados en Hostelería y Agencias de viajes-operadores turísticos por TTHH**

Banaketa ehunekotan. Lurralde Lurralde  
20120ko 2. hiruhilekoa

Urte arteko aldaketa-tasa kopuru absolutuetan  
Aldakuntza aurreko urteko hiruhileko beraren aldean



Distribución porcentual por territorio histórico  
2º Trimestre 2020

Variación interanual en cifras absolutas de la afiliación  
Δ 2T 2020 / 2T 2019

Lurralde historikoetako afiliazioen banaketari dagokionez, Araban enpleguaren % 13,9 da, Bizkaian % 50,2 eta Gipuzkoan % 35,9.

En cuanto a la distribución de las afiliaciones por Territorios Histórico, Araba representa el 13,9% del empleo, Bizkaia el 50,2% y Gipuzkoa el 35,9%.

Afiliatuen urte arteko aldakuntza-tasari dagokionez (2020ko 2. hiruhilekoa, aurreko urteko hiruhileko berarekin alderatuta) Ostalaritzan eta Bidaia-agentzian Araban, Bizkaian eta Gipuzkoan jaitsiera erregistratu ziren afiliazio kopuruan ( -979 Araban; -2.244 Bizkaian eta -2.161 Gipuzkoan).

Respecto a la variación interanual (2º trimestre de 2020 respecto al 2º trimestre de 2019), en hostelería y agencias de viajes, Araba, Bizkaia y Gipuzkoa registraron descensos en el nº de (Araba -979; Bizkaia -2.244 y Gipuzkoa -2.161).

2020ko 2. Hiruhilekoa 2º Trimestre de 2020 Euskal Autonomia Erkidegoa - C.A. de Euskadi		2019	2020			
		2. hiruhilekoa 2º Trimestre	Apirila Abril	Maiatza Mayo	Ekaina Junio	2. hiruhilekoa 2º Trimestre
a1	Ostatu zerbitzuak Servicios de alojamiento	6.363	5.518	5.528	5.654	5.567
a2	Jaki eta edari zerbitzuak Servicios de comidas y bebidas	59.872	57.750	57.952	50.700	55.467
A: a1+a2	OSTALARITZA HOSTELERIA	66.235	63.268	63.480	56.354	61.034
B	BIDAIA-AGENTZIAK ETA BIDAIA-ANTOLATZAILAK AGENCIAS DE VIAJES Y OPERAD. TURISTICOS	2.167	2.021	1.963	1.969	1.984
A + B	Ostalaritza + Bidaia-agentziak eta B. antolatzaileak Hosteleria + Agencias de viajes y op. turísticos	<b>68.402</b>	<b>65.289</b>	<b>65.443</b>	<b>58.323</b>	<b>63.018</b>
C	BESTE JARDUERA TURISTIKOAK OTRAS ACTIVIDADES TURISTICAS	35.534	34.378	34.127	32.274	33.593
A + B + C	TURISMOAREN JARDUERAK GUZTIRA TOTAL ACTIVIDADES TURISMO	<b>103.936</b>	<b>99.667</b>	<b>99.570</b>	<b>90.597</b>	<b>96.611</b>

Informazio iturria: Gizarte Segurantzako datuak, Estatistika Organoak landutakoak. Datuak hilabeteko azken egunari dagozko.  
 Fuente: Elaboración propia a partir de datos de la Seguridad Social. Datos relativos al último día de mes.

### TURISMOAREKIN ERLAZIONATUTAKO JARDUERAK CONJUNTO DE ACTIVIDADES RELACIONADAS CON EL TURISMO

EUSKAL A.E. C.A. de EUSKADI	Datu absolutuak / Datos Absolutos			Δ 2T 2020 / 2T 2019		
	Afiliatuak	Soldatakoak	Autonomoak	Afiliatuak	Soldatakoak	Autonomoak
	Afiliados	Asalariados	Autonomos	Afiliados	Asalariados	Autonomos
Ostatu zerbitzuak Servicios de alojamiento	5.567	4.875	692	-12,5	-14,3	2,9
Jaki eta edari zerbitzuak Servicios de comidas y bebidas	55.467	41.064	14.403	-7,4	-8,9	-2,5
Ostalaritza Hostelería	61.034	45.939	15.095	-7,9	-9,5	-2,3
Bidaia-agentziak eta bidaia-antolatzaileak Agencias de viajes y operadores turísticos	1.984	1.273	711	-8,4	-9,5	-6,5
Beste jarduera turistikoak Otras actividades turísticas	33.593	28.405	5.188	-5,5	-6,1	-1,6
<b>TURISMOAREN JARDUERAK GUZTIRA</b> <b>TOTAL ACTIVIDADES TURISMO</b>	<b>96.611</b>	<b>75.617</b>	<b>20.994</b>	<b>-7,0</b>	<b>-8,3</b>	<b>-2,3</b>

<b>EKONOMIA GUZTIRA</b> <b>Total ECONOMÍA</b>	939.677	770.570	169.107	-2,4	-2,6	-1,7
	10,3					

	% bertikalak % verticales			% horizontalak % horizontales		
	Afiliatuak	Soldatakoak	Autonomoak	Afiliatuak	Soldatakoak	Autonomoak
	Afiliados	Asalariados	Autonomos	Afiliados	Asalariados	Autonomos
Ostatu zerbitzuak Servicios de alojamiento	0,6	0,6	0,4	100,0	87,6	12,4
Jaki eta edari zerbitzuak Servicios de comidas y bebidas	5,9	5,3	8,5	100,0	74,0	26,0
Ostalaritza Hostelería	6,5	6,0	8,9	100,0	75,3	24,7
Bidaia-agentziak eta bidaia-antolatzaileak Agencias de viajes y operadores turísticos	0,2	0,2	0,4	100,0	64,2	35,8
Beste jarduera turistikoak Otras actividades turísticas	3,6	3,7	3,1	100,0	84,6	15,4
<b>TURISMOAREN JARDUERAK GUZTIRA</b> <b>TOTAL ACTIVIDADES TURISMO</b>	<b>10,3</b>	<b>9,8</b>	<b>12,4</b>	<b>100,0</b>	<b>78,3</b>	<b>21,7</b>
<b>EKONOMIA GUZTIRA</b> <b>Total ECONOMÍA</b>	100,0	100,0	100,0	100,0	82,0	18,0

Fuente: Elaboración propia a partir de datos de la Seguridad Social. Datos relativos al último día de mes.

### OSTALARITZA ETA BIDAIA-AGENTZIAK HOSTELERIA Y AGENCIAS DE VIAJE

	Datu absolutuak / Datos Absolutos			Δ 2T 2020 / 2T 2019		
	Afiliatuak	Soldatakoak	Autonomoak	Afiliatuak	Soldatakoak	Autonomoak
	Afiliados	Asalariados	Autonomos	Afiliados	Asalariados	Autonomos
Araba	8.749	6.487	2.263	-10,1	-12,4	-2,5
Bizkaia	31.665	23.517	8.148	-6,6	-8,0	-2,2
Gipuzkoa	22.604	17.208	5.395	-8,7	-10,4	-2,8
<b>Euskal E.A. C.A. de Euskadi</b>	<b>63.018</b>	<b>47.212</b>	<b>15.806</b>	<b>-7,9</b>	<b>-9,5</b>	<b>-2,5</b>

	% bertikalak % verticales			% horizontalak % horizontales		
	Afiliatuak	Soldatakoak	Autonomoak	Afiliatuak	Soldatakoak	Autonomoak
	Afiliados	Asalariados	Autonomos	Afiliados	Asalariados	Autonomos
Araba	13,9	13,7	14,3	100,0	74,1	25,9
Bizkaia	50,2	49,8	51,6	100,0	74,3	25,7
Gipuzkoa	35,9	36,4	34,1	100,0	76,1	23,9
<b>Euskal E.A. C.A. de Euskadi</b>	<b>100,0</b>	<b>100,0</b>	<b>100,0</b>	<b>100,0</b>	<b>74,9</b>	<b>25,1</b>

Fuente: Elaboración propia a partir de datos de la Seguridad Social. Datos relativos al último día de mes.



**EUSKO JAURLARITZA**  
**GOBIERNO VASCO**

Estatistika Organoa