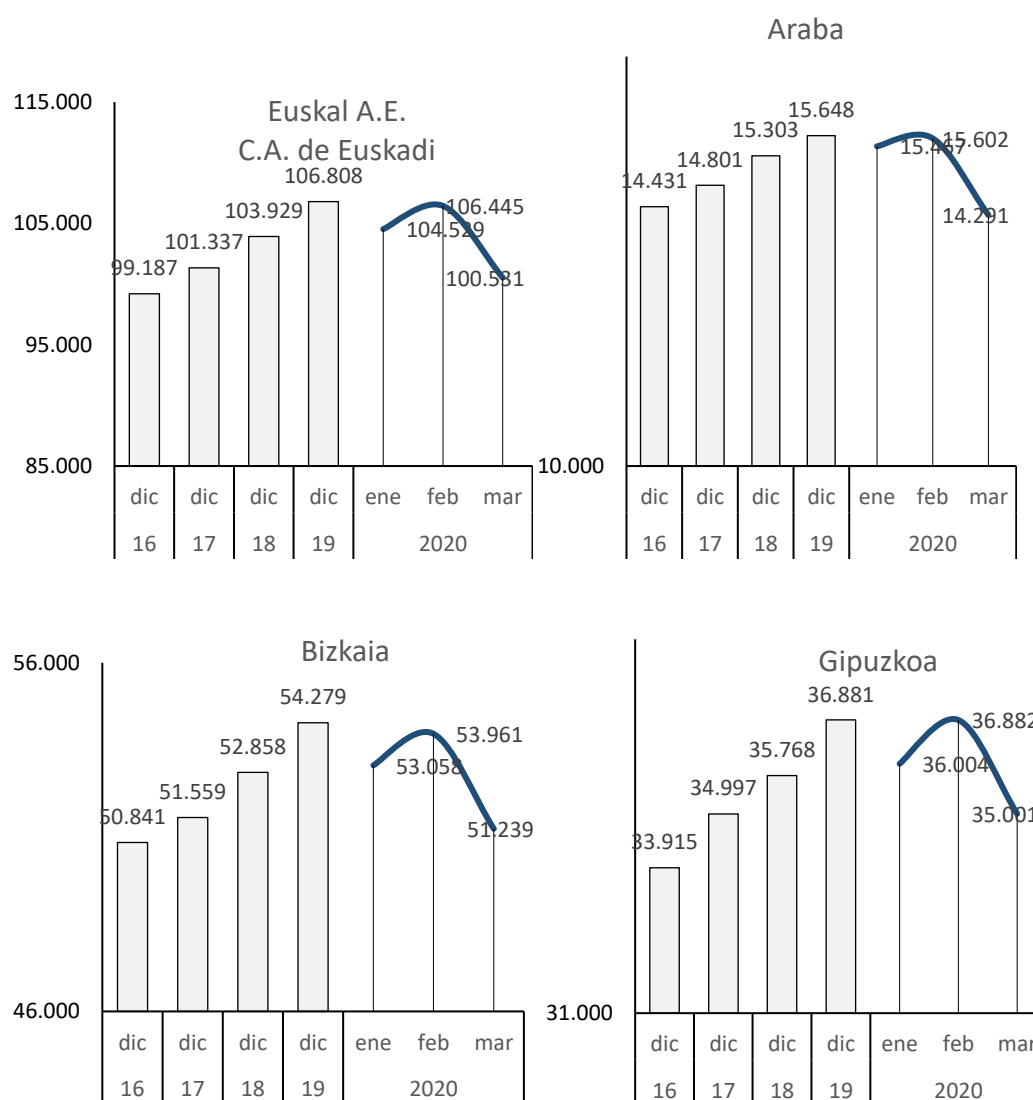


Euskal A.E.-ko afiliatuak Turismo sektorean. 2015 -2020
 Afiliados en el sector turístico C.A. de Euskadi 2015- 2020



Iturria: Gizarte Segurantzako datuak, Estatistika Organoak landutakoak. Datuak hilabeteko azken egunari dagozkie.
 Fuente: Elaboración propia a partir de datos de la Seguridad Social. Datos relativos al último día de mes

TURISMOAREKIN ERLAZIONATUTAKO JARDUERAK

- Ostalaritza
- Bidaia-agentziak eta bidaia-antolatzaileak
- Beste jarduera turistikoak

Goian adierazitako jardueren % 100ek ez dute euren jarduera Turismo sektorerako bakarrik garatzen. Hau da, enplegu guztia ezin zaio Turismoari egotzi.

Oharra: Turismoarekin erlazioaturiko jarduerak nazioarteko gomendioen arabera.

CONJUNTO DE ACTIVIDADES RELACIONADAS CON EL TURISMO

- Hostelería
- Agencias de viajes y operadores turísticos
- Otras actividades turísticas

No el 100% de las actividades arriba señaladas tiene como destino final el Turismo. Es decir, que no todo el empleo se puede atribuir al Turismo.

Nota: Relación de actividades relacionadas con el Turismo de acuerdo a las recomendaciones internacionales.

2020ko lehenengo hiruhilekoan, jarduera turistikoetan **103.385** afiliatu zeuden guztira Gizarte-Segurantzian (Euskal AEan altan dauden afiliatu guztien % 10,8). Afiliazio kopuruak gora egin du % 0,4 iazko hiruhileko bereko datuekin alderatuta.

Turismoarekin erlazionatutako jarduerak euskal ekonomiak guztira baino portaera okerragoa izan zuten, non aldi horretan afiliazioek 953.979tik 962.252ra pasatu baitziren (% +0,9).

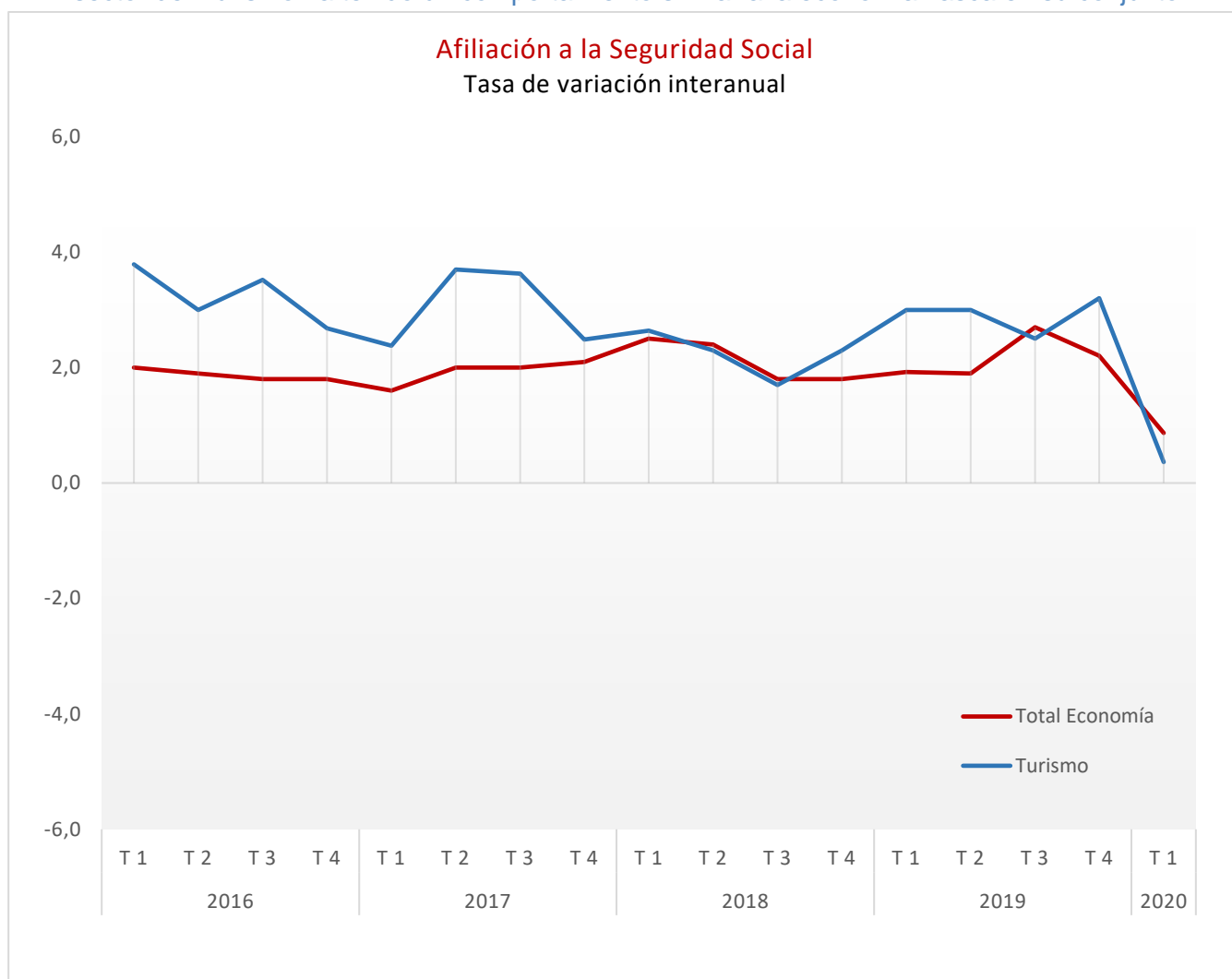
Turismo sektorean handitu ziren soldatako langileen afiliazio kopurua (% -0,7), baina langile autonomoen kopuruak behera egin du (% -0,8).

En el primer trimestre de 2020 en las actividades turísticas había un total de **103.385** afiliados en la Seguridad Social (el 10,8 % del total de afiliados en alta laboral de la C.A. de Euskadi). El nº de afiliaciones registró un aumento del 0,4 % (1º trimestre de 2020 respecto al 1º trimestre de 2019).

El conjunto de las actividades relacionadas con el turismo tuvo un peor comportamiento que la economía vasca en su conjunto, donde las afiliaciones en ese mismo periodo pasaron de 953.979 a 962.252 (+0,9%).

En el sector turístico aumentaron los asalariados (0,7%) pero disminuyeron los autónomos (-0,8 %).

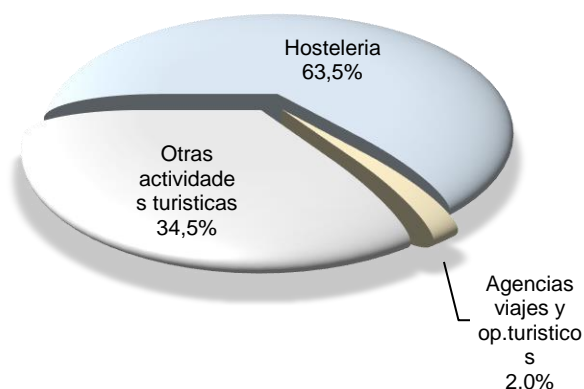
Turismoaren sektoreak eta euskal ekonomiak antzeko joera izan dute El sector del Turismo ha tenido un comportamiento similar a la economía vasca en su conjunto



Iturria: Gizarte Segurantzako datuak, Estatistika Organoak landutakoak. Datuak hilabeteko azken egunari dagozkie.
Fuente: Elaboración propia a partir de datos de la Seguridad Social. Datos relativos al último día de mes.

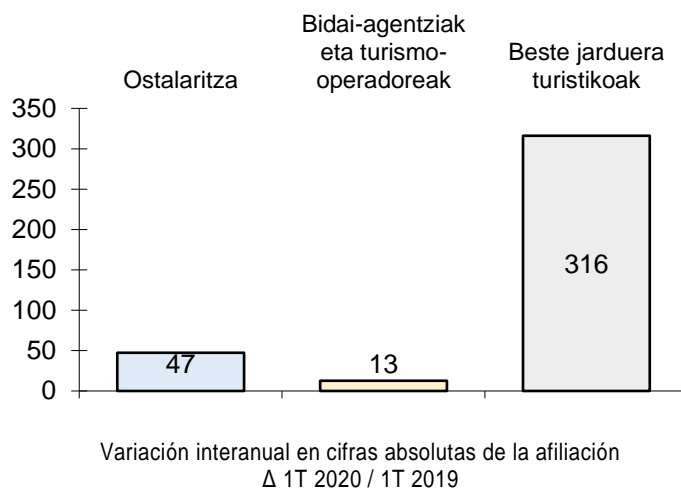
Afiliatuak Turismo sektorean, jardueren arabera
Afiliados en el sector turístico por ramas de actividad

Jarduera-adarren banaketa ehunekotan
2020ko 1. hiruhilekoa



Distribución porcentual de las ramas de actividad
1º Trimestre 2020

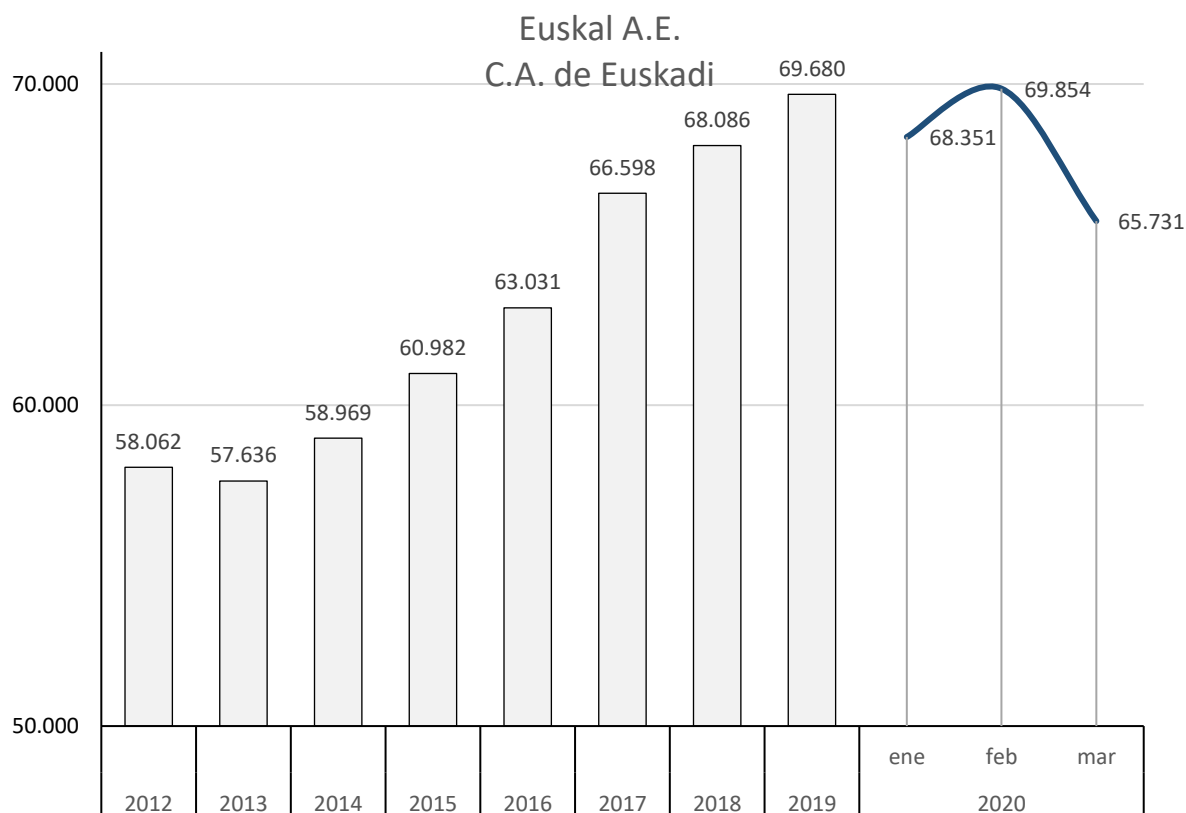
Urte arteko aldaketa-tasa kopuru absolutuetan
Aldakuntza aurreko urteko hiruhileko beraren aldean



Turismo sektorean afiliatu diren langileak, kopuru absolutuetan, 376 gehiago izan dira (% 0,4), 2019ko 1. hiruhilekoarekin alderatuta. Ostalaritzan igoera egon zen (47 afiliazio gehiago, % +0,1), baita beste jarduera turistikoetan ere (+ 316 afiliazio gehiago, % +0,9). Azkenik, bidaia-agentzia eta bidaia-antolatzaile jarduerak hazkunde txiki bat izan dute (13 pertsona, % +0,6).

La afiliación en turismo en términos absolutos, registró 376 afiliados más (0,4%) que en el 1º trimestre de 2019. En hostelería se registró un ascenso (+47 afiliaciones, +0,1%) y lo mismo ocurrió en otras actividades turísticas (+316 afiliaciones, +0,9%). Por último, las agencias de viajes también han tenido un pequeño ascenso de 13 afiliados (0,6%).

Ostalaritzan eta Bidaia-agentzia - Bidaia-antolatzaile jardueretan afiliatuak
Afiliados en Hostelería y Agencias de viajes-operadores turísticos

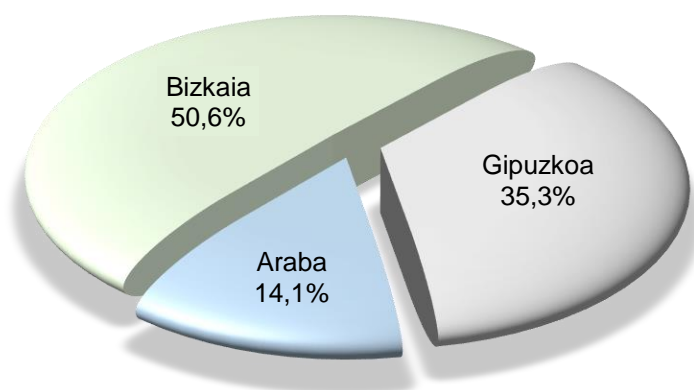


Turismoarekin harreman zuzenagoa duten jarduerak: Ostalaritza eta Bidaia-agentziak, biek batera, Turismoko enplegu guztiaren % 65,5 hartzen dute euren gain. Langile afiliatuen kopurua igo egin zen; 2019eko 1. hiruhilekoan zeuden 67.919tik 2020ko 1. hiruhilekoan zeuden 67.979ra, hau da, % 0,1.

Las actividades con una relación más directa con el turismo: hostelería y agencias de viajes representan conjuntamente el 65,5% del empleo total del sector Turismo. Las personas afiliadas aumentaron de 67.919 en el 1º trimestre de 2019 a 67.979 en el 1º trimestre de 2020 lo que supone un incremento del 0,1%.

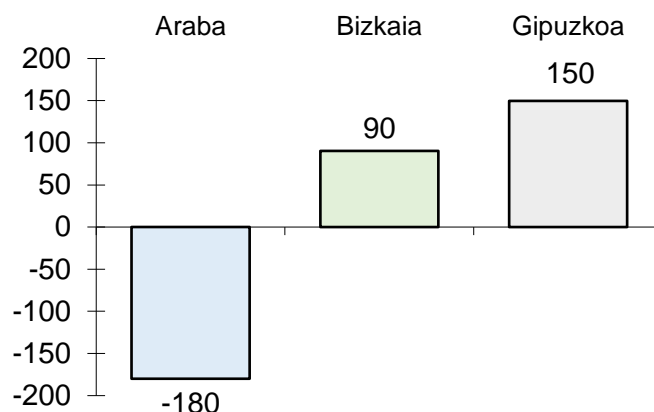
Afiliatuak Ostalaritzan eta Bidaia-agentzia - Turismo-operadoreen jardueretan Afiliados en Hostelería y Agencias de viajes-operadores turísticos por TTHH

Banaketa ehunekotan. Lurralde Lurralde
20120ko 1. hiruhilekoa



Distribución porcentual por territorio histórico
1º Trimestre 2020

Urte arteko aldaketa-tasa kopuru absolutuetan
Aldakuntza aurreko urteko hiruhileko beraren aldean



Variación interanual en cifras absolutas de la afiliación
Δ 1T 2020 / 1T 2019

Lurralde historikoetako afiliazioen banaketari dagokionez, Araban enpleguaren % 14,1 da, Bizkaian % 50,6 eta Gipuzkoan % 35,3.

En cuanto a la distribución de las afiliaciones por Territorios Histórico, Araba representa el 14,1% del empleo, Bizkaia el 50,6% y Gipuzkoa el 35,3%.

Afiliatuen urte arteko aldakuntza-tasari dagokionez (2020ko 1. hiruhilekoa, aurreko urteko hiruhileko berarekin alderatuta) Ostalaritzan eta Bidaia-agentzian Bizkaian eta Gipuzkoan igoera positiboak erregistratu ziren afiliazio kopuruan (-180 Araban; +90 Bizkaian eta +150 Gipuzkoan).

Respecto a la variación interanual (1º trimestre de 2020 respecto al 1º trimestre de 2019), en hostelería y agencias de viajes, Bizkaia y Gipuzkoa registraron incrementos positivos en el nº de afiliaciones pero no Araba (Araba -180; Bizkaia +90 y Gipuzkoa +150).

2020ko 1. Hiruhilekoa 1º Trimestre de 2020 Euskal Autonomia Erkidegoa - C.A. de Euskadi		2019	2020			1. hiruhilekoa 1º Trimestre
		1. hiruhilekoa 1º Trimestre	Urtarrila Enero	Otsaila Febrero	Martxo Marzo	
a1	Ostatu zerbitzuak Servicios de alojamiento	5.601	5.615	5.836	5.532	5.661
a2	Jaki eta edari zerbitzuak Servicios de comidas y bebidas	60.256	60.674	61.893	58.162	60.243
A: a1+a2	OSTALARITZA HOSTELERIA	65.857	66.289	67.729	63.694	65.904
B	BIDAIA-AGENTZIAK ETA BIDAIA-ANTOLATZAILEAK AGENCIAS DE VIAJES Y OPERAD. TURISTICOS	2.062	2.062	2.125	2.037	2.075
A + B	Ostalaritza + Bidaia-agentziak eta B. antolatzaileak Hostelería + Agencias de viajes y op. turísticos	67.919	68.351	1.467	65.731	67.979
C	BESTE JARDUERA TURISTIKOAK OTRAS ACTIVIDADES TURISTICAS	35.540	36.178	36.591	34.800	35.856
A + B + C	TURISMOAREN JARDUERAK GUZTIRA TOTAL ACTIVIDADES TURISMO	103.459	104.529	106.445	100.531	103.835

Informazio iturria: Gizarte Segurantzako datuak, Estatistika Organoak landutakoak. Datuak hilabeteko azken egunari dagozkio.
Fuente: Elaboración propia a partir de datos de la Seguridad Social. Datos relativos al último día de mes.

TURISMOAREKIN ERLAZIONATUTAKO JARDUERAK
CONJUNTO DE ACTIVIDADES RELACIONADAS CON EL TURISMO

EUSKAL A.E. C.A. de EUSKADI	Datu absolutuak / Datos Absolutos			Δ 1T 2020 / 1T 2019		
	Afiliatuak	Soldatakoak	Autonomoak	Afiliatuak	Soldatakoak	Autonomoak
	Afiliados	Asalariados	Autonomos	Afiliados	Asalariados	Autonomos
Ostatu zerbitzuak Servicios de alojamiento	5.661	4.978	683	1,1	0,5	5,6
Jaki eta edari zerbitzuak Servicios de comidas y bebidas	60.243	45.802	14.441	0,0	0,4	-1,4
Ostalaritza Hostelería	65.904	50.780	15.124	0,1	0,4	-1,1
Bidaia-agentziak eta bidaia-antolatzaileak Agencias de viajes y operadores turísticos	2.075	1.350	725	0,6	0,7	0,5
Beste jarduera turistikoak Otras actividades turísticas	35.856	30.663	5.193	0,9	1,0	0,1
TURISMOAREN JARDUERAK GUZTIRA TOTAL ACTIVIDADES TURISMO	103.835	82.792	21.043	0,4	0,7	-0,8

EKONOMIA GUZTIRA Total ECONOMÍA	962.252	792.166	170.085	0,9	1,3	-1,0
	10,8					

	% bertikalak %verticales			% horizontalak % horizontales		
	Afiliatuak	Soldatakoak	Autonomoak	Afiliatuak	Soldatakoak	Autonomoak
	Afiliados	Asalariados	Autonomos	Afiliados	Asalariados	Autonomos
Ostatu zerbitzuak Servicios de alojamiento	0,6	0,6	0,4	100,0	87,9	12,1
Jaki eta edari zerbitzuak Servicios de comidas y bebidas	6,3	5,8	8,5	100,0	76,0	24,0
Ostalaritza Hostelería	6,8	6,4	8,9	100,0	77,1	22,9
Bidaia-agentziak eta bidaia-antolatzaileak Agencias de viajes y operadores turísticos	0,2	0,2	0,4	100,0	65,1	34,9
Beste jarduera turistikoak Otras actividades turísticas	3,7	3,9	3,1	100,0	85,5	14,5
TURISMOAREN JARDUERAK GUZTIRA TOTAL ACTIVIDADES TURISMO	10,8	10,5	12,4	100,0	79,7	20,3
EKONOMIA GUZTIRA Total ECONOMÍA	100,0	100,0	100,0	100,0	82,3	17,7

Fuente: Elaboración propia a partir de datos de la Seguridad Social. Datos relativos al último día de mes.

OSTALARITZA ETA BIDAIA-AGENTZIAK
HOSTELERIA Y AGENCIAS DE VIAJE

	Datu absolutuak / Datos Absolutos			Δ 1T 2020 / 1T 2019		
	Afiliatuak	Soldatakoak	Autonomoak	Afiliatuak	Soldatakoak	Autonomoak
	Afiliados	Asalariados	Autonomos	Afiliados	Asalariados	Autonomos
Araba	9.565	7.295	2.269	-1,8	-2,0	-1,3
Bizkaia	34.391	26.228	8.163	0,3	0,8	-1,3
Gipuzkoa	24.023	18.606	5.417	0,6	1,0	-0,6
Euskal E.A. C.A. de Euskadi	67.979	52.129	15.849	0,1	0,4	-1,1

	% bertikalak %verticales			% horizontalak % horizontales		
	Afiliatuak	Soldatakoak	Autonomoak	Afiliatuak	Soldatakoak	Autonomoak
	Afiliados	Asalariados	Autonomos	Afiliados	Asalariados	Autonomos
Araba	14,1	14,0	14,3	100,0	76,3	23,7
Bizkaia	50,6	50,3	51,5	100,0	76,3	23,7
Gipuzkoa	35,3	35,7	34,2	100,0	77,4	22,6
Euskal E.A. C.A. de Euskadi	100,0	100,0	100,0	100,0	76,7	23,3

Fuente: Elaboración propia a partir de datos de la Seguridad Social. Datos relativos al último día de mes.

