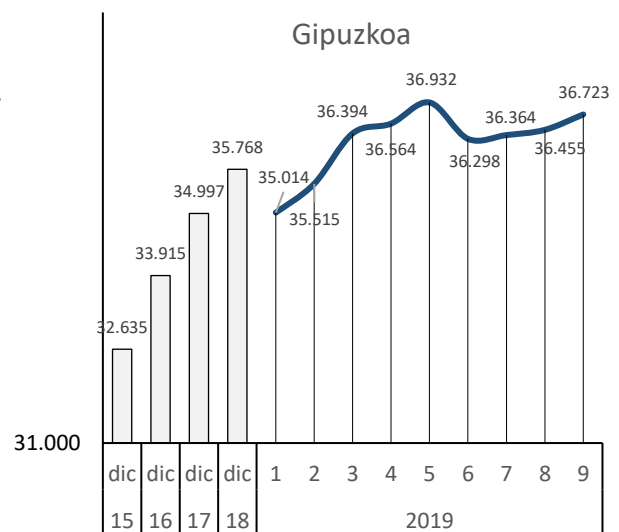
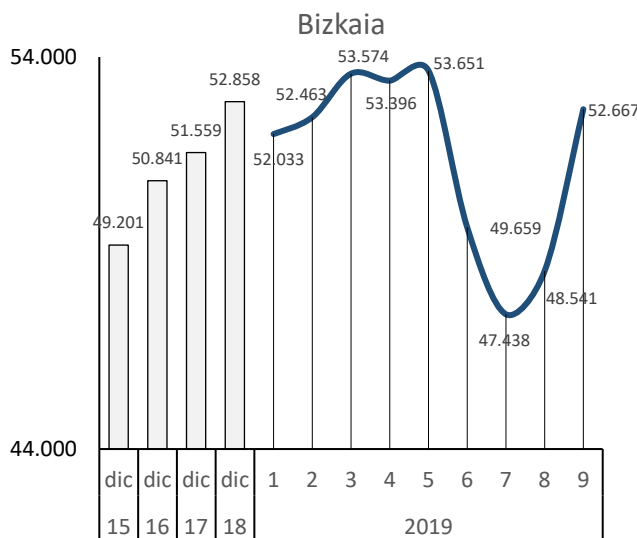
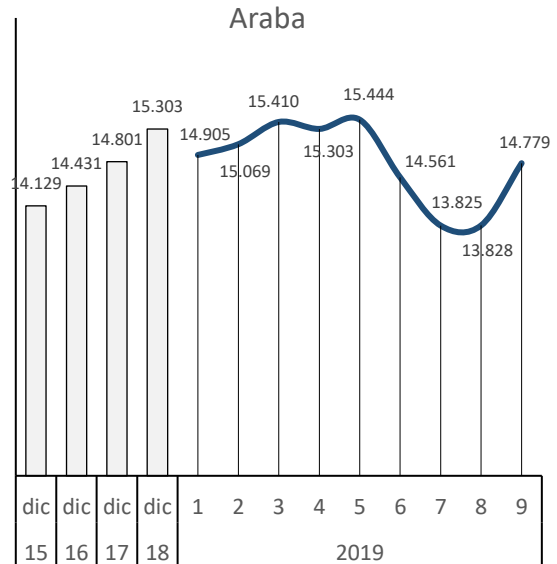
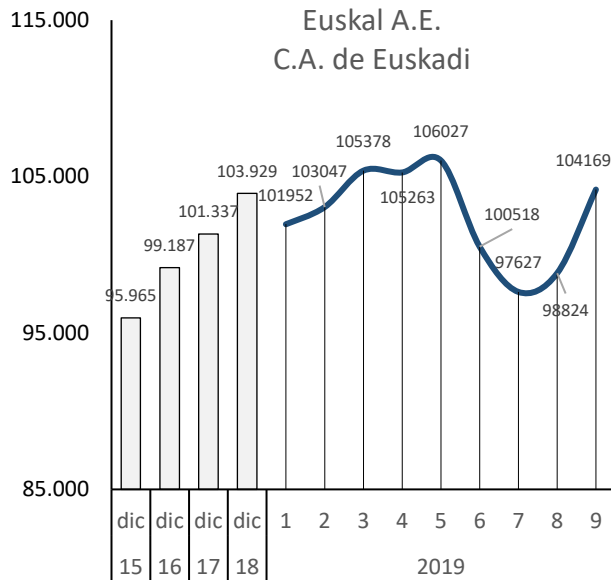


Euskal A.E.-ko afiliatuak Turismo sektorean. 2015 -2019
 Afiliados en el sector turístico C.A. de Euskadi 2015- 2019



Iturria: Gizarte Segurantzako datuak, Estatistika Organoak landutakoak. Datuak hilabeteko azken egunari dagozkie.
 Fuente: Elaboración propia a partir de datos de la Seguridad Social. Datos relativos al último día de mes

TURISMOAREKIN ERLAZIONATUTAKO JARDUERAK

- Ostalaritza
- Bidaia-agentziak eta bidaia-antolatzaileak
- Beste jarduera turistikoak

Goian adierazitako jardueren % 100ek ez dute euren jarduera Turismo sektorerako bakarrik garatzen. Hau da, enplegu guztia ezin zaio Turismoari egotzi.

Oharra: Turismoarekin erlazioaturiko jarduerak naziarteko gomendioaren arabera.

CONJUNTO DE ACTIVIDADES RELACIONADAS CON EL TURISMO

- Hostelería
- Agencias de viajes y operadores turísticos
- Otras actividades turísticas

No el 100% de las actividades arriba señaladas tiene como destino final el Turismo. Es decir, que no todo el empleo se puede atribuir al Turismo.

Nota: Relación de actividades relacionadas con el Turismo de acuerdo a las recomendaciones internacionales.

2019ko hirugarren hiruhilekoan, jarduera turistikoetan **100.207** afiliatu zeuden guztira Gizarte-Segurantzian (Euskal AEan altan dauden afiliatu guztien % 10,5). Afiliazio kopuruak gora egin du % 2,5 iazko hiruhileko bereko datuekin alderatuta.

Turismoarekin erlazionatutako jarduerak euskal ekonomiak guztira baino portaera hobea izan zuten, non aldi horretan afiliazioek 932.229tik 957.302ra pasatu baitziren (% +2,7).

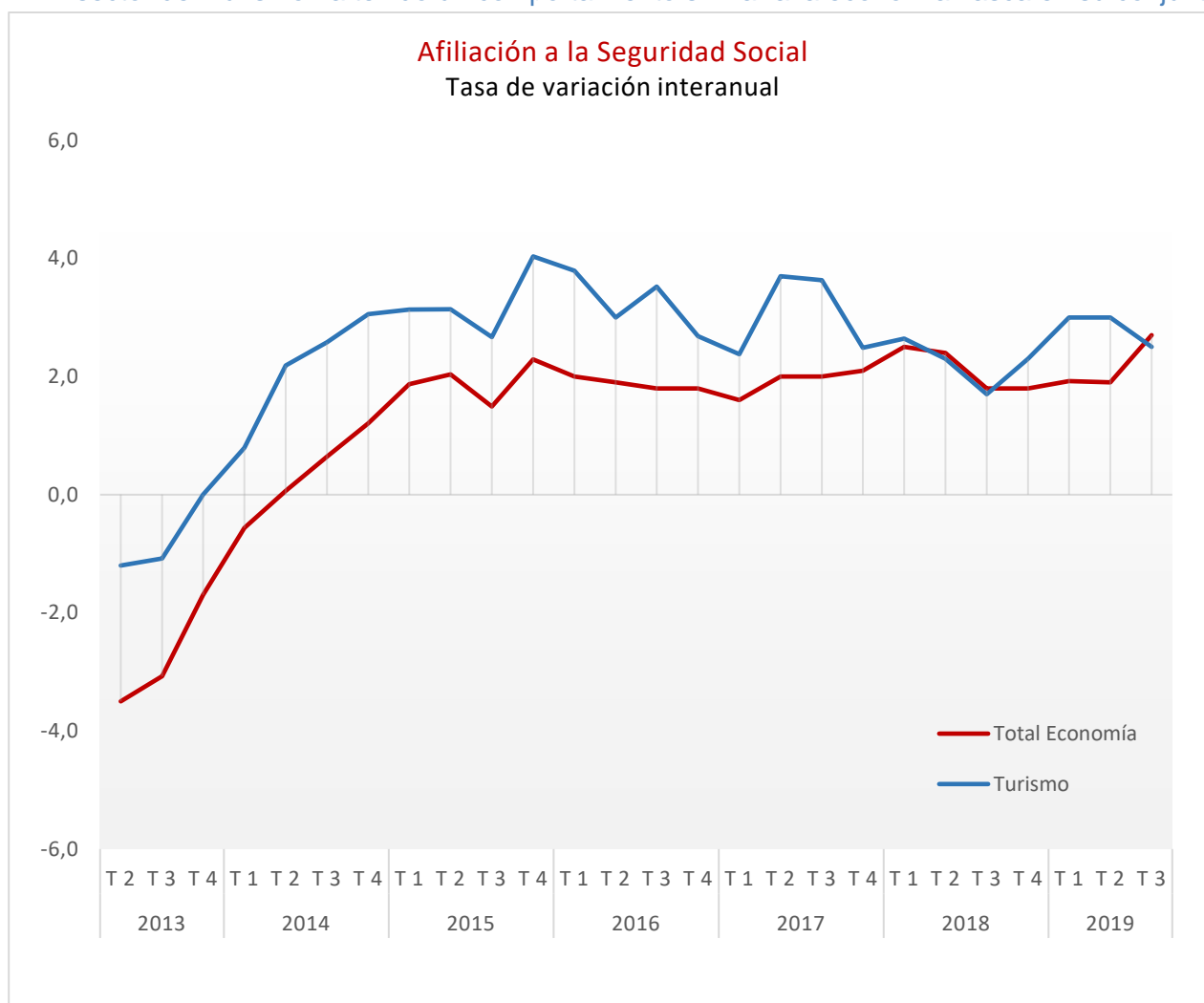
Turismo sektorean hazi ziren soldatako langileak (%3,3), baina langile autonomoen kopuruak behera egin du (% -0,5).

En el tercer trimestre de 2019 en las actividades turísticas había un total de **100.207** afiliados en la Seguridad Social (el 10,5 % del total de afiliados en alta laboral de la C.A. de Euskadi). El nº de afiliaciones registró un aumento del 2,5 % (3º trimestre de 2019 respecto al 3º trimestre de 2018).

El conjunto de las actividades relacionadas con el turismo tuvo un comportamiento ligeramente inferior a la de la economía vasca en su conjunto, donde las afiliaciones en ese mismo periodo pasaron de 932.229 a 957.302 (+2,7%).

En el sector turístico aumentaron los asalariados (+3,3%) pero disminuyeron levemente los autónomos (-0,5%).

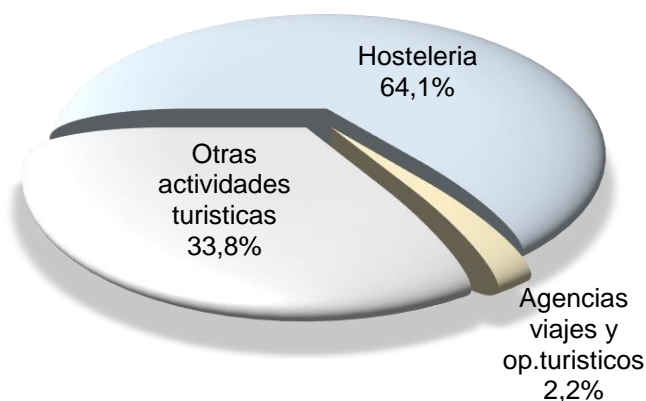
Turismoaren sektoreak eta euskal ekonomiak antzeko joera izan dute
El sector del Turismo ha tenido un comportamiento similar a la economía vasca en su conjunto



Iturria: Gizarte Segurantzako datuak, Estadística Organoak landutakoak. Datuak hilabeteko azken egunari dagozkie.
Fuente: Elaboración propia a partir de datos de la Seguridad Social. Datos relativos al último día de mes.

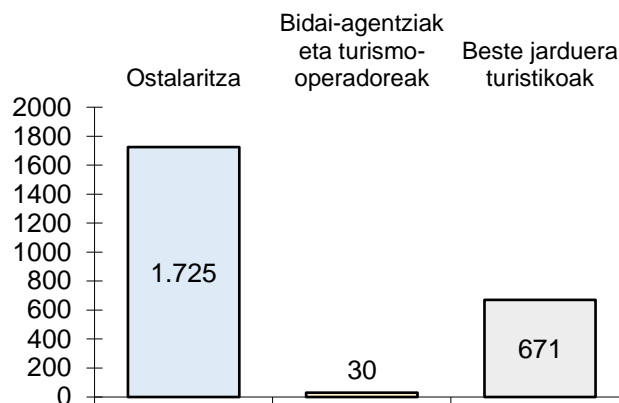
Afiliatuak Turismo sektorean, jardueren arabera
Afiliados en el sector turístico por ramas de actividad

Jarduera-adarren banaketa ehunekotan
2019ko 3. hiruhilekoa



Distribución porcentual de las ramas de actividad
3º Trimestre 2019

Urte arteko aldaketa-tasa kopuru absolutuetan
Aldakuntza aurreko urteko hiruhileko beraren aldean

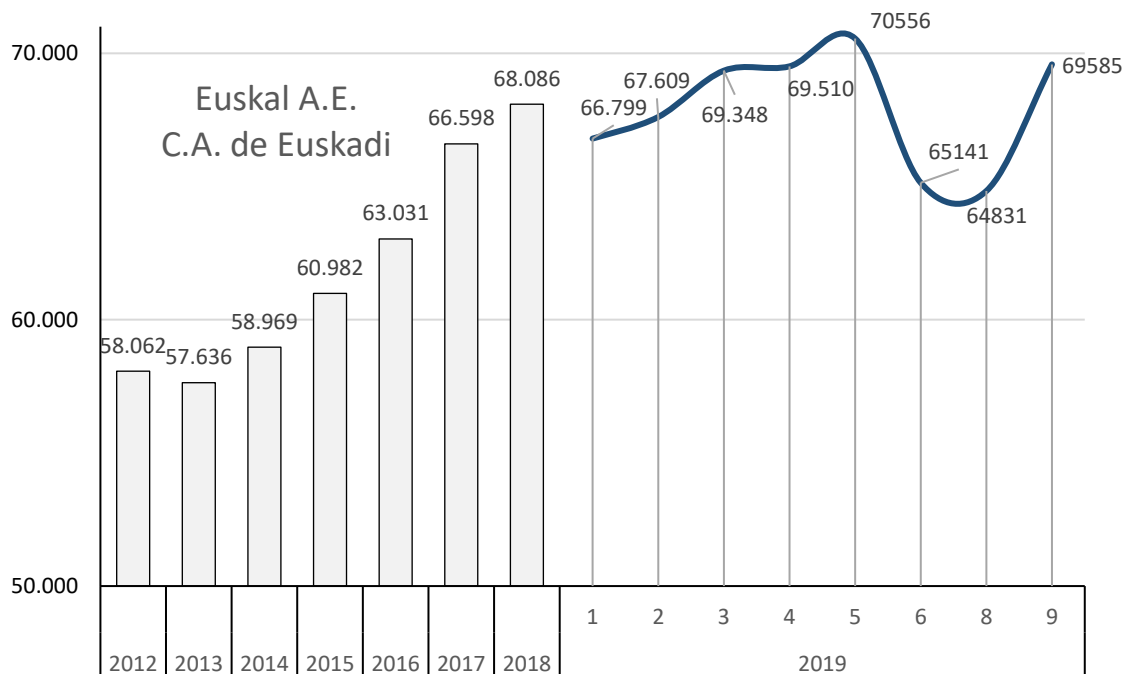


Variación interanual en cifras absolutas de la afiliación
 Δ 3T 2019 / 3T 2018

Turismo sektorean afiliatu diren langileak, kopuru absolutuetan, 2.426 gehiago izan dira (% +2,5), 2018ko 3. hiruhilekoarekin alderatuta. Ostalaritzan igoera egon zen (1.725 afiliazio gehiago, % +2,8), baita beste jarduera turistikoetan ere (+ 671 afiliazio gehiago, % +2,0). Azkenik, bidaia-agentzia eta bidaia-antolatzaile jarduerak igoera txiki bat izan dute (30 pertsona, % 1,4).

La afiliación en turismo en términos absolutos, registró 2.426 afiliados más (+2,5%) que en el 3º trimestre de 2018. En hostelería se registró un ascenso (+1.725 afiliaciones, +2,8%) y lo mismo ocurrió en otras actividades turísticas (+671 afiliaciones, +2,0%). Por último, las agencias de viajes han soportado un pequeño ascenso de 30 afiliados (1,4%).

Ostalaritzan eta Bidaia-agentzia - Bidaia-antolatzaile jardueretan afiliatuak
Afiliados en Hostelería y Agencias de viajes-operadores turísticos



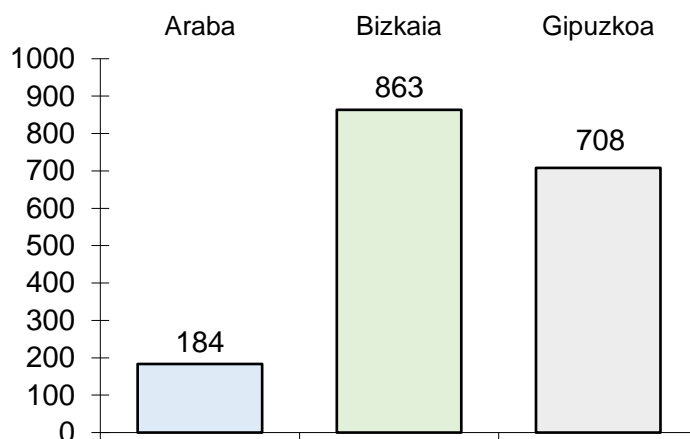
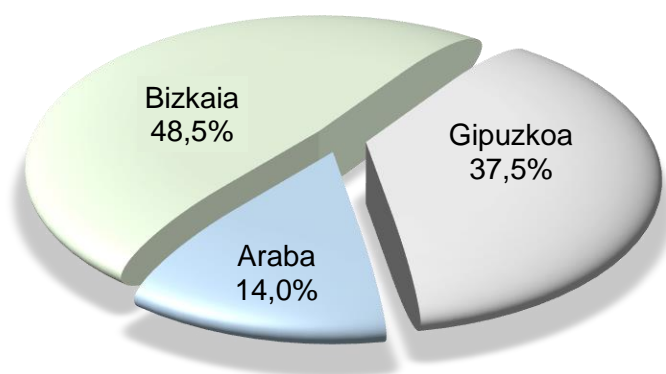
Turismoarekin harreman zuzenagoa duten jarduerak: Ostalaritza eta Bidaia-agentziak, biek batera, Turismoko enplegu guztiaren % 66,23 hartzen dute euren gain. Langile afiliatuen kopurua igo egin zen; 2018eko 3. hiruhilekoan zeuden 64.617tik 2019ko 3. hiruhilekoan zeuden 66.372ra, hau da, % 3.

Las actividades con una relación más directa con el turismo: hostelería y agencias de viajes representan conjuntamente el 66,23% del empleo total del sector Turismo. Las personas afiliadas aumentaron de 64.617 en el 3º trimestre de 2018 a 66.372 en el 3º trimestre de 2019 lo que supone un incremento del 3%.

Afiliatuak Ostalaritzan eta Bidaia-agentzia - Turismo-operadoreen jardueretan
Afiliados en Hostelería y Agencias de viajes-operadores turísticos por TTHH

Banaketa ehunekotan. Lurralde Lurralde
2019ko 3. hiruhilekoa

Urte arteko aldaketa-tasa kopuru absolutuetan
Aldakuntza aurreko urteko hiruhileko beraren aldean



Distribución porcentual por territorio histórico
3º Trimestre 2019

Variación interanual en cifras absolutas de la afiliación
Δ 3T 2019 / 3T 2018

Lurralde historikoetako afiliazioen banaketari dagokionez, Araban enpleguaren % 14,0 da, Bizkaian % 48,5 eta Gipuzkoan % 37,5.

En cuanto a la distribución de las afiliaciones por Territorios Histórico, Araba representa el 14,0% del empleo, Bizkaia el 48,5% y Gipuzkoa el 37,5%.

Afiliatuen urte arteko aldakuntza-tasari dagokionez (2019ko 3. hiruhilekoa, aurreko urteko hiruhileko berarekin alderatuta) Ostalaritzan eta Bidaia-agentzian hiru lurralde historikoetan igoera positiboak erregistratu ziren afiliazio kopuruan (+184 Araban; +863 Bizkaian eta +708 Gipuzkoan).

Respecto a la variación interanual (3º trimestre de 2019 respecto al 3º trimestre de 2018), en hostelería y agencias de viajes, los tres territorios históricos registraron incrementos positivos en el nº de afiliaciones (Araba +184; Bizkaia +863 y Gipuzkoa +708).

2019ko 3. Hiruhilekoa 3º Trimestre de 2019 Euskal Autonomia Erkidegoa - C.A. de Euskadi		2018	2019			
		3. hiruhilekoa 3º Trimestre	Uztaila Julio	Abuztua Agosto	Iraila Septiembre	3. hiruhilekoa 3º Trimestre
a1	Ostatu zerbitzuak Servicios de alojamiento	6.352	6.835	6.922	6.497	6.751
a2	Jaki eta edari zerbitzuak Servicios de comidas y bebidas	56.110	55.665	55.700	60.942	57.436
A: a1+a2	OSTALARITZA HOSTELERIA	62.462	62.500	62.622	67.439	64.187
B	BIDAIA-AGENTZIAK ETA BIDAIA-ANTOLATZAILEAK AGENCIAS DE VIAJES Y OPERAD. TURISTICOS	2.155	2.199	2.209	2.146	2.185
A + B	Ostalaritza + Bidaia-agentziak eta B. antolatzaileak Hosteleria + Agencias de viajes y op. turísticos	64.617	64.699	64.831	69.585	66.372
C	BESTE JARDUERA TURISTIKOAK OTRAS ACTIVIDADES TURISTICAS	33.164	32.928	33.993	34.584	33.835
A + B + C	TURISMOAREN JARDUERAK GUZTIRA TOTAL ACTIVIDADES TURISMO	97.781	97.627	98.824	104.169	100.207

Informazio iturria: Gizarte Segurantzako datuak, Estatistika Organoak landutakoak. Datuak hilabeteko azken egunari dagozkio.
Fuente: Elaboración propia a partir de datos de la Seguridad Social. Datos relativos al último día de mes.

TURISMOAREKIN ERLAZIONATUTAKO JARDUERAK
CONJUNTO DE ACTIVIDADES RELACIONADAS CON EL TURISMO

EUSKAL A.E. C.A. de EUSKADI	Datu absolutuak / Datos Absolutos			Δ 3T 2019 / 3T 2018		
	Afiliatuak	Soldatakoak	Autonomoak	Afiliatuak	Soldatakoak	Autonomoak
	Afiliados	Asalariados	Autonomos	Afiliados	Asalariados	Autonomos
Ostatu zerbitzuak Servicios de alojamiento	6.751	6.063	688	6,3	6,6	3,1
Jaki eta edari zerbitzuak Servicios de comidas y bebidas	57.436	42.754	14.681	2,4	3,7	-1,4
Ostalaritza Hostelería	64.187	48.817	15.370	2,8	4,1	-1,2
Bidaia-agentziak eta bidaia-antolatzaileak Agencias de viajes y operadores turísticos	2.185	1.420	764	1,4	0,4	3,2
Beste jarduera turistikoak Otras actividades turísticas	33.835	28.597	5.238	2,0	2,2	1,0
TURISMOAREN JARDUERAK GUZTIRA TOTAL ACTIVIDADES TURISMO	100.207	78.835	21.372	2,5	3,3	-0,5

EKONOMIA GUZTIRA Total ECONOMÍA	957.302	787.221	170.081	2,7	3,5	-0,7
--	---------	---------	---------	-----	-----	------

10,5

	% bertikalak %verticales			% horizontalak % horizontales		
	Afiliatuak	Soldatakoak	Autonomoak	Afiliatuak	Soldatakoak	Autonomoak
	Afiliados	Asalariados	Autonomos	Afiliados	Asalariados	Autonomos
Ostatu zerbitzuak Servicios de alojamiento	0,7	0,8	0,4	100,0	89,8	10,2
Jaki eta edari zerbitzuak Servicios de comidas y bebidas	6,0	5,4	8,6	100,0	74,4	25,6
Ostalaritza Hostelería	6,7	6,2	9,0	100,0	76,1	23,9
Bidaia-agentziak eta bidaia-antolatzaileak Agencias de viajes y operadores turísticos	0,2	0,2	0,4	100,0	65,0	35,0
Beste jarduera turistikoak Otras actividades turísticas	3,5	3,6	3,1	100,0	84,5	15,5
TURISMOAREN JARDUERAK GUZTIRA TOTAL ACTIVIDADES TURISMO	10,5	10,0	12,6	100,0	78,7	21,3

EKONOMIA GUZTIRA Total ECONOMÍA	100,0	100,0	100,0	100,0	82,2	17,8
--	-------	-------	-------	-------	------	------

OSTALARITZA ETA BIDAIA-AGENTZIAK
HOSTELERIA Y AGENCIAS DE VIAJE

	Datu absolutuak / Datos Absolutos			Δ 3T 2019 / 3T 2018		
	Afiliatuak	Soldatakoak	Autonomoak	Afiliatuak	Soldatakoak	Autonomoak
	Afiliados	Asalariados	Autonomos	Afiliados	Asalariados	Autonomos
Araba	9.278	6.964	2.315	2,0	3,0	-0,9
Bizkaia	32.193	23.928	8.265	2,8	4,2	-1,1
Gipuzkoa	24.900	19.346	5.554	2,9	4,1	-1,0
Euskal E.A. C.A. de Euskadi	66.372	50.238	16.134	2,7	4,0	-1,0

	% bertikalak %verticales			% horizontalak % horizontales		
	Afiliatuak	Soldatakoak	Autonomoak	Afiliatuak	Soldatakoak	Autonomoak
	Afiliados	Asalariados	Autonomos	Afiliados	Asalariados	Autonomos
Araba	14,0	13,9	14,3	100,0	75,1	24,9
Bizkaia	48,5	47,6	51,2	100,0	74,3	25,7
Gipuzkoa	37,5	38,5	34,4	100,0	77,7	22,3
Euskal E.A. C.A. de Euskadi	100,0	100,0	100,0	100,0	75,7	24,3

Fuente: Elaboración propia a partir de datos de la Seguridad Social. Datos relativos al último día de mes.

