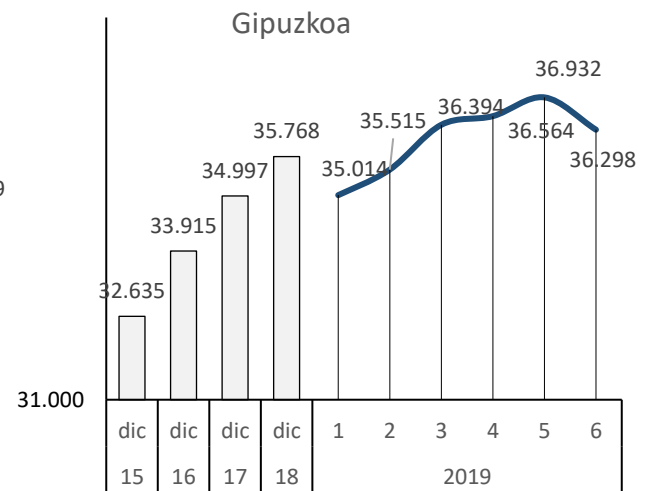
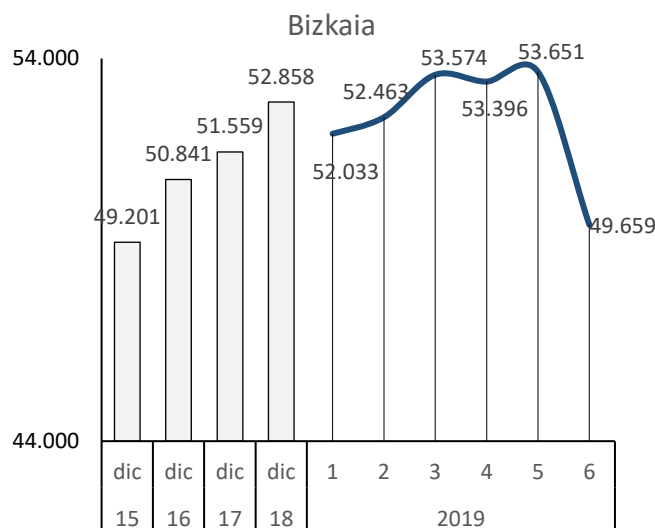
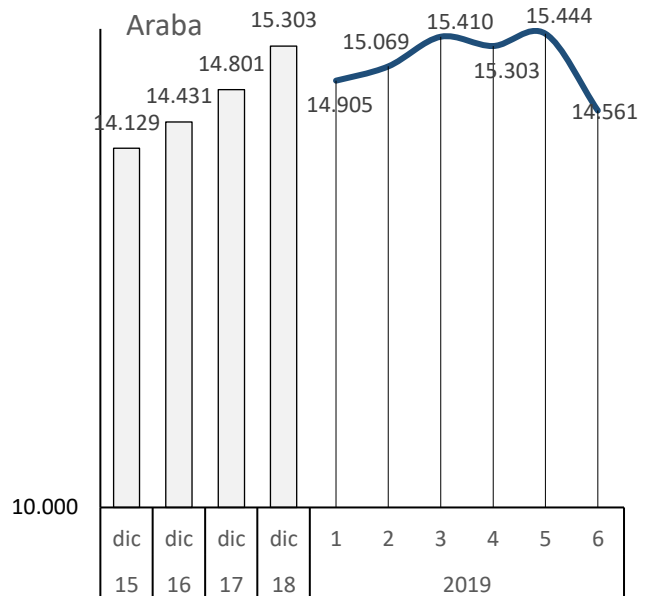
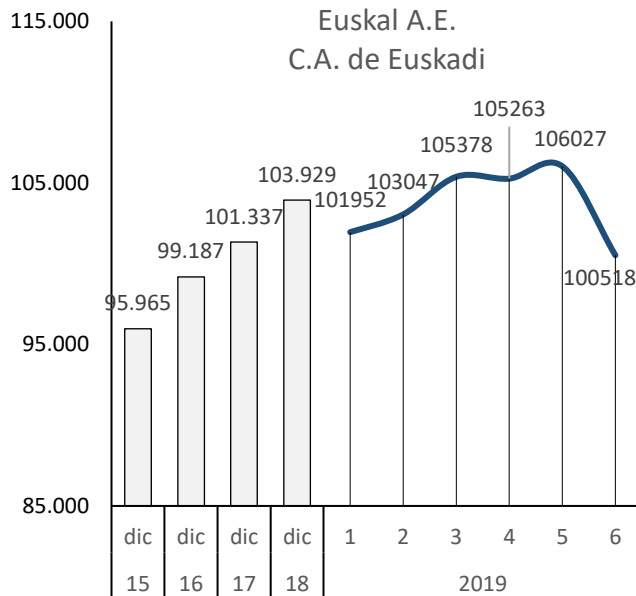


Euskal A.E.-ko afiliatuak Turismo sektorean. 2015 -2019  
 Afiliados en el sector turístico C.A. de Euskadi 2015- 2019



Iturria: Gizarte Segurantzako datuak, Estadística Organoak landutakoak. Datuak hilabeteko azken egunari dagozkie.  
 Fuente: Elaboración propia a partir de datos de la Seguridad Social. Datos relativos al último día de mes

**TURISMOAREKIN ERLAZIONATUTAKO JARDUERAK**

- Ostalaritza
- Bidaia-agentziak eta bidaia-antolatzaileak
- Beste jardura turistikoak

Goian adierazitako jardueren % 100ek ez dute euren jardura Turismo sektorerako bakarrik garatzen. Hau da, enplegu guztia ezin zaio Turismoari egotzi.

Oharra: Turismoarekin erlazioaturiko jarduerak nazioarteko gomendioen arabera.

**CONJUNTO DE ACTIVIDADES RELACIONADAS CON EL TURISMO**

- Hostelería
- Agencias de viajes y operadores turísticos
- Otras actividades turísticas

No el 100% de las actividades arriba señaladas tiene como destino final el Turismo. Es decir, que no todo el empleo se puede atribuir al Turismo.

Nota: Relación de actividades relacionadas con el Turismo de acuerdo a las recomendaciones internacionales.

2019ko bigarren hiruhilekoan, jarduera turistikoetan **103.936** afiliatu zeuden guztira Gizarte-Segurantzian (Euskal AEan altan dauden afiliatu guztien % 10,8). Afiliazio kopuruak gora egin du % 3 iazko hiruhileko bereko datuekin alderatuta.

Turismoarekin erlazionatutako jarduerak euskal ekonomiak guztira baino portaera hobea izan zuten, non aldi horretan afiliazioek 945.324tik 963.249ra pasatu baitziren (% +1,9).

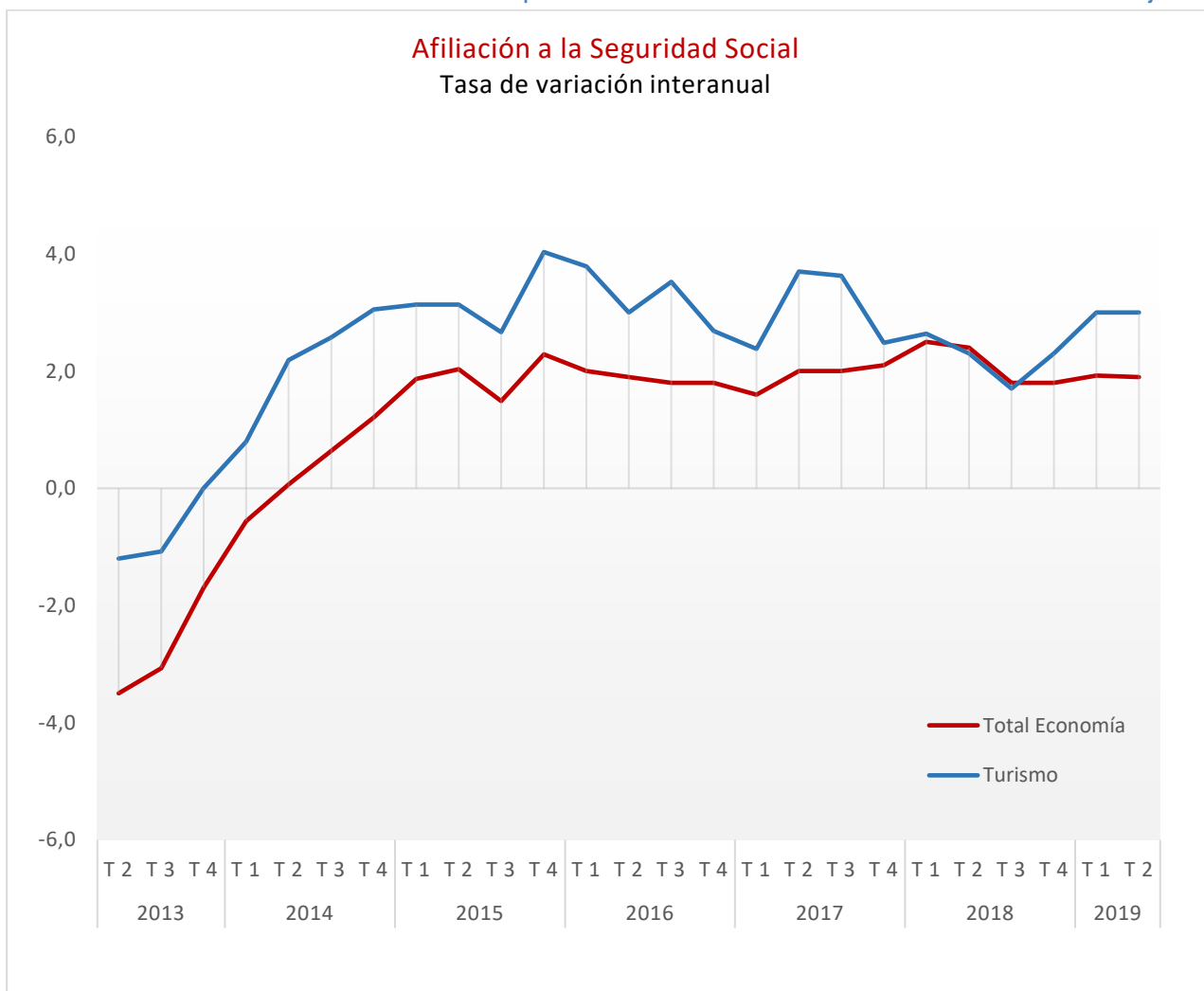
Turismo sektorean oso jaitsiera txikia paratu zuen autonomoen kopuruak (% -0,1), baina soldatako langileen kopuruak gora egin du (%+3,8).

En el segundo trimestre de 2019 en las actividades turísticas había un total de **103.936** afiliados en la Seguridad Social (el 10,8 % del total de afiliados en alta laboral de la C.A. de Euskadi). El nº de afiliaciones registró un aumento del 3 % (2º trimestre de 2019 respecto al 2º trimestre de 2018).

El conjunto de las actividades relacionadas con el turismo tuvo un comportamiento superior a la de la economía vasca en su conjunto, donde las afiliaciones en ese mismo periodo pasaron de 945.324 a 963.249 (+1,9%).

En el sector turístico disminuyeron muy levemente los autónomos (-0,1%) pero aumentaron los asalariados (+3,8%).

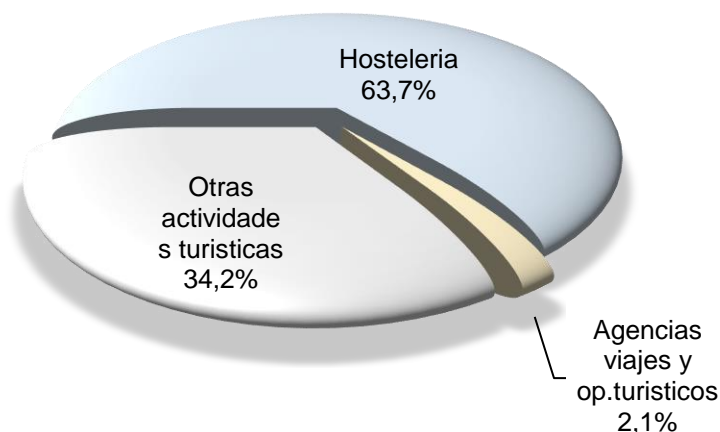
Turismoaren sektoreak eta euskal ekonomiak antzeko joera izan dute  
El sector del Turismo ha tenido un comportamiento similar a la economía vasca en su conjunto



Iturria: Gizarte Segurantzako datuak, Estatistika Organoak landutakoak. Datuak hilabeteko azken egunari dagozkie.  
Fuente: Elaboración propia a partir de datos de la Seguridad Social. Datos relativos al último día de mes.

**Afiliatuak Turismo sektorean, jardueren arabera**  
**Afiliados en el sector turístico por ramas de actividad**

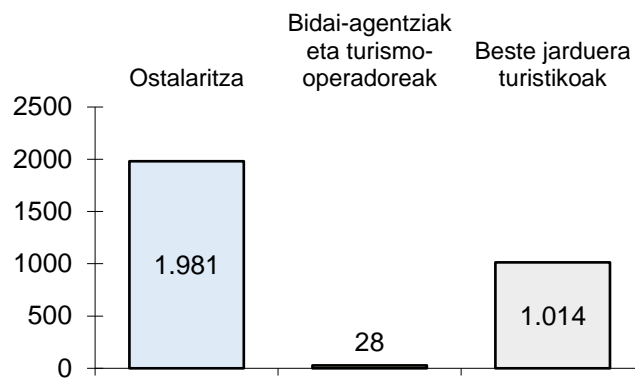
Jarduera-adarren banaketa ehunekotan  
2019ko 2. hiruhilekoa



Distribución porcentual de las ramas de actividad  
2º Trimestre 2019

Turismo sektorean afiliatu diren langileak, kopuru absolutuetan, 3.023 gehiago izan dira (% +3), 2018ko 2. hiruhilekoarekin alderatuta. Ostalaritzan igoera egon zen (1.981 afiliazio gehiago, % +3,1), baita beste jarduera turistikoetan ere (+ 1.014 afiliazio gehiago, % +2,9). Azkenik, bidaia-agentzia eta bidaia-antolatzaile jarduerak igoera txiki bat izan dute (28 pertsona, % 1,3).

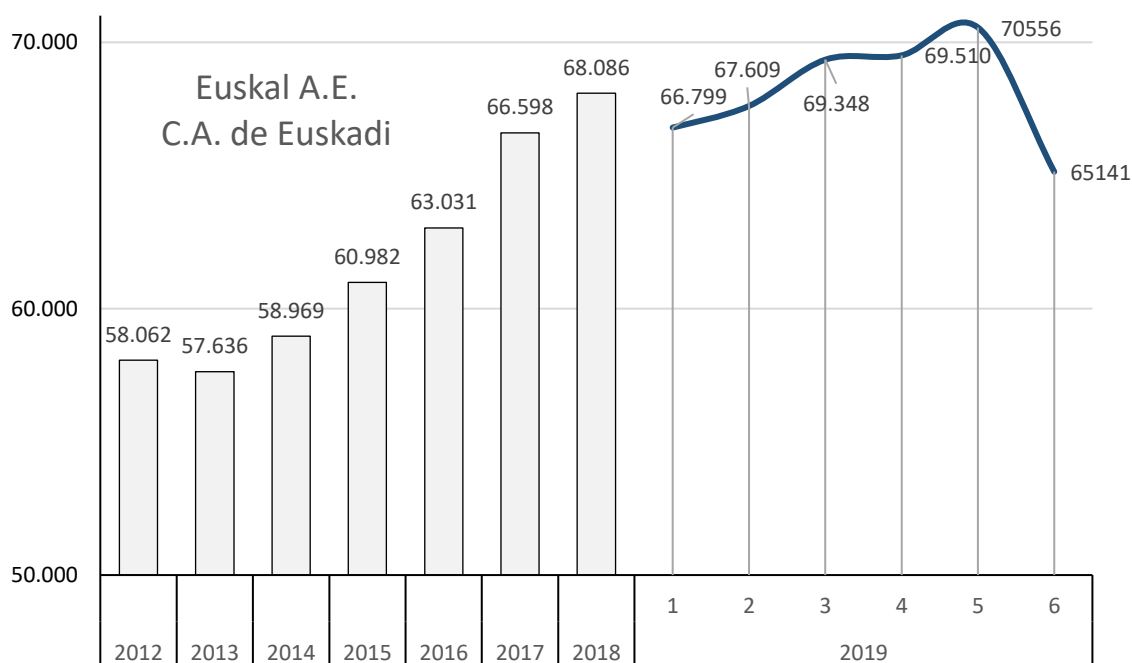
Urte arteko aldaketa-tasa kopuru absolutuetan  
Aldakuntza aurreko urteko hiruhileko beraren aldean



Variación interanual en cifras absolutas de la afiliación  
Δ 2T 2019 / 2T 2018

La afiliación en turismo en términos absolutos, registró 3.023 afiliados más (3%) que en el 2º trimestre de 2018. En hostelería se registró un ascenso (+1.981 afiliaciones, +3,1%) y lo mismo ocurrió en otras actividades turísticas (+1.014 afiliaciones, +2,9%). Por último, las agencias de viajes han soportado un pequeño ascenso de 28 afiliados (1,3%).

Ostalaritzan eta Bidaia-agentzia - Bidaia-antolatzaile jardueretan afiliatuak  
Afiliados en Hostelería y Agencias de viajes-operadores turísticos



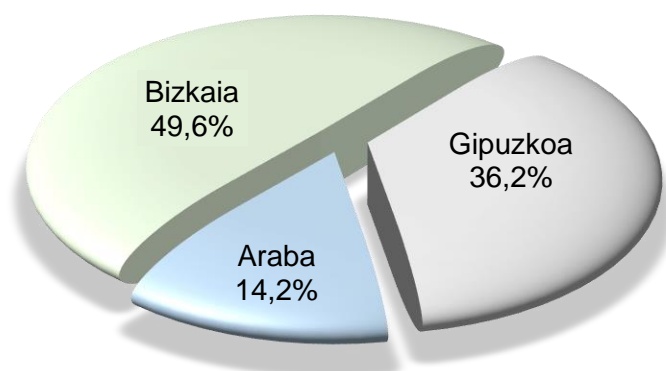
Turismoarekin harreman zuzenagoa duten jarduerak: Ostalaritza eta Bidaia-agentziak, biek batera, Turismoko enplegu guztiaren % 65,8 hartzen dute euren gain. Langile afiliatuen kopurua igo egin zen; 2018eko 2. hiruhilekoan zeuden 66.393tik 2019ko 2. hiruhilekoan zeuden 68.402ra, hau da, % 3.

Las actividades con una relación más directa con el turismo: hostelería y agencias de viajes representan conjuntamente el 65,8% del empleo total del sector Turismo. Las personas afiliadas aumentaron de 66.393 en el 2º trimestre de 2018 a 68.402 en el 2º trimestre de 2019 lo que supone un incremento del 3%.

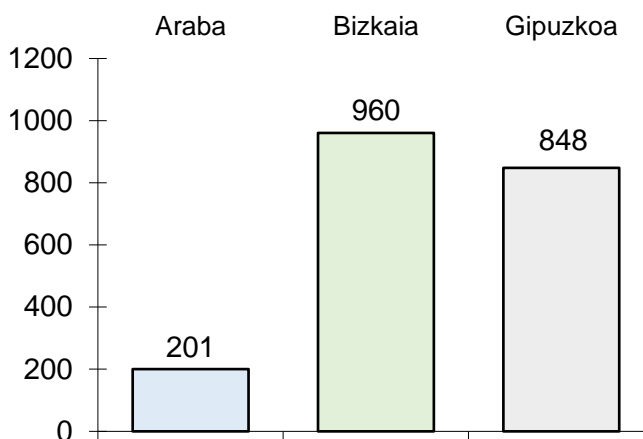
**Afiliatuak Ostalaritzan eta Bidaia-agentzia - Turismo-operadoreen jardueretan**  
**Afiliados en Hostelería y Agencias de viajes-operadores turísticos por TTHH**

Banaketa ehunekotan. Lurraldez Lurralde  
2019ko 2. hiruhilekoa

Urte arteko aldaketa-tasa kopuru absolutuetan  
Aldakuntza aurreko urteko hiruhileko beraren aldean



Distribución porcentual por territorio histórico  
2º Trimestre 2019



Variación interanual en cifras absolutas de la afiliación  
Δ 2T 2019 / 2T 2018

Lurralde historikoetako afiliazioen banaketari dagokionez, Araban enpleguaren % 14,2 da, Bizkaian % 49,6 eta Gipuzkoan % 36,2.

En cuanto a la distribución de las afiliaciones por Territorios Histórico, Araba representa el 14,2% del empleo, Bizkaia el 49,6% y Gipuzkoa el 36,2%.

Afiliatuen urte arteko aldakuntza-tasari dagokionez (2019ko 2. hiruhilekoa, aurreko urteko hiruhileko berarekin alderatuta) Ostalaritzan eta Bidaia-agentzian hiru lurralde historikoetan igoera positiboak erregistratu ziren afiliazio kopuruan (+201 Araban; +960 Bizkaian eta +848 Gipuzkoan).

Respecto a la variación interanual (2º trimestre de 2019 respecto al 2º trimestre de 2018), en hostelería y agencias de viajes, los tres territorios históricos registraron incrementos positivos en el nº de afiliaciones pero no Araba (Araba +201; Bizkaia +960 y Gipuzkoa +848).

| 2019ko 1. Hiruhilekoa<br>2º Trimestre de 2019<br>Euskal Autonomia Erkidegoa - C.A. de Euskadi |  | 2018                           | 2019             |                 |                 | 2. hiruhilekoa<br>2º Trimestre |
|---|--|--------------------------------|------------------|-----------------|-----------------|--------------------------------|
|   |  | 2. hiruhilekoa<br>2º Trimestre | Apirila<br>Abril | Maiatza<br>Mayo | Ekaina<br>Junio |                                |
| a1  | Ostatu zerbitzuak<br>Servicios de alojamiento  | 5.823                          | 6.105            | 6.284           | 6.699           | 6.363                          |
| a2  | Jaki eta edari zerbitzuak<br>Servicios de comidas y bebidas  | 58.431                         | 61.276           | 62.117          | 56.224          | 59.872                         |
| A:  | a1+a2<br>OSTALARITZA<br>HOSTELERIA   | 64.254                         | 67.381           | 68.401          | 62.923          | 66.235                         |
| B   | BIDAIA-AGENTZIAK ETA BIDAIA-ANTOLATZAILEAK<br>AGENCIAS DE VIAJES Y OPERAD. TURISTICOS                    | 2.140                          | 2.129            | 2.155           | 2.218           | 2.167                          |
| A + B   | Ostalaritza + Bidaia-agentziak eta B. antolatzaileak<br>Hostelería + Agencias de viajes y op. turísticos | <b>66.393</b>                  | <b>69.510</b>    | <b>70.556</b>   | <b>65.141</b>   | <b>68.402</b>                  |
| C   | BESTE JARDUERA TURISTIKOAK<br>OTRAS ACTIVIDADES TURISTICAS   | 34.520                         | 35.753           | 35.471          | 35.377          | 35.534                         |
| A + B + C   | TURISMOAREN JARDUERAK GUZTIRA<br>TOTAL ACTIVIDADES TURISMO   | <b>100.913</b>                 | <b>105.263</b>   | <b>106.027</b>  | <b>100.518</b>  | <b>103.936</b>                 |

Informazio iturria: Gizarte Segurantzako datuak, Estatistika Organoak landutakoak. Datuak hilabeteko azken egunari dagozkio.  
Fuente: Elaboración propia a partir de datos de la Seguridad Social. Datos relativos al último día de mes.

**TURISMOAREKIN ERLAZIONATUTAKO JARDUERAK**

CONJUNTO DE ACTIVIDADES RELACIONADAS CON EL TURISMO

| EUSKAL A.E.<br>C.A. de EUSKADI   | Datu absolutuak / Datos Absolutos |               |               | Δ 2T 2019 / 2T 2018 |             |             |
|--|-----------------------------------|---------------|---------------|---------------------|-------------|-------------|
|  | Afiliatuak                        | Soldatakoak   | Autonomoak    | Afiliatuak          | Soldatakoak | Autonomoak  |
|  | Afiliados                         | Asalariados   | Autonomos     | Afiliados           | Asalariados | Autonomos   |
| <i>Ostatu zerbitzuak</i><br><i>Servicios de alojamiento</i>                              | 6.363                             | 5.690         | 673           | 9,3                 | 9,9         | 4,3         |
| <i>Jaki eta edari zerbitzuak</i><br><i>Servicios de comidas y bebidas</i>                | 59.872                            | 45.099        | 14.774        | 2,5                 | 3,7         | -1,3        |
| Ostalaritza<br>Hostelería  | 66.235                            | 50.789        | 15.446        | 3,1                 | 4,4         | -1,0        |
| Bidaia-agentziak eta bidaia-antolatzaileak<br>Agencias de viajes y operadores turísticos | 2.167                             | 1.407         | 760           | 1,3                 | -0,4        | 4,7         |
| Beste jarduera turistikoak<br>Otras actividades turísticas                               | 35.534                            | 30.262        | 5.272         | 2,9                 | 3,1         | 2,2         |
| <b>TURISMOAREN JARDUERAK GUZTIRA</b><br><b>TOTAL ACTIVIDADES TURISMO</b>                 | <b>103.936</b>                    | <b>82.458</b> | <b>21.478</b> | <b>3,0</b>          | <b>3,8</b>  | <b>-0,1</b> |

|  |         |         |         |     |       |       |
|--|---------|---------|---------|-----|-------|-------|
| <b>EKONOMIA GUZTIRA</b><br><b>Total ECONOMÍA</b> | 963.249 | 791.227 | 172.022 | 1,9 | 357,9 | -77,7 |
|  | 10,8    |         |         |     |       |       |

|  | % bertikalak %verticales |              |              | % horizontalak % horizontales |             |             |
|--|--------------------------|--------------|--------------|-------------------------------|-------------|-------------|
|  | Afiliatuak               | Soldatakoak  | Autonomoak   | Afiliatuak                    | Soldatakoak | Autonomoak  |
|  | Afiliados                | Asalariados  | Autonomos    | Afiliados                     | Asalariados | Autonomos   |
| <i>Ostatu zerbitzuak</i><br><i>Servicios de alojamiento</i>                              | 0,7                      | 0,7          | 0,4          | 100,0                         | 89,4        | 10,6        |
| <i>Jaki eta edari zerbitzuak</i><br><i>Servicios de comidas y bebidas</i>                | 6,2                      | 5,7          | 8,6          | 100,0                         | 75,3        | 24,7        |
| Ostalaritza<br>Hostelería  | 6,9                      | 6,4          | 9,0          | 100,0                         | 76,7        | 23,3        |
| Bidaia-agentziak eta bidaia-antolatzaileak<br>Agencias de viajes y operadores turísticos | 0,2                      | 0,2          | 0,4          | 100,0                         | 64,9        | 35,1        |
| Beste jarduera turistikoak<br>Otras actividades turísticas                               | 3,7                      | 3,8          | 3,1          | 100,0                         | 85,2        | 14,8        |
| <b>TURISMOAREN JARDUERAK GUZTIRA</b><br><b>TOTAL ACTIVIDADES TURISMO</b>                 | <b>10,8</b>              | <b>10,4</b>  | <b>12,5</b>  | <b>100,0</b>                  | <b>79,3</b> | <b>20,7</b> |
| <b>EKONOMIA GUZTIRA</b><br><b>Total ECONOMÍA</b>   | <b>100,0</b>             | <b>100,0</b> | <b>100,0</b> | <b>100,0</b>                  | <b>82,1</b> | <b>17,9</b> |

OSTALARITZA ETA BIDAIA-AGENTZIAK  
HOSTELERIA Y AGENCIAS DE VIAJE

|  | Datu absolutuak / Datos Absolutos |               |               | Δ 2T 2019 / 2T 2018 |             |             |
|--|-----------------------------------|---------------|---------------|---------------------|-------------|-------------|
|  | Afiliatuak                        | Soldatakoak   | Autonomoak    | Afiliatuak          | Soldatakoak | Autonomoak  |
|  | Afiliados                         | Asalariados   | Autonomos     | Afiliados           | Asalariados | Autonomos   |
| Araba  | 9.728                             | 7.406         | 2.322         | 2,1                 | 3,2         | -1,2        |
| Bizkaia                                      | 33.910                            | 25.576        | 8.334         | 2,9                 | 4,1         | -0,5        |
| Gipuzkoa                                     | 24.765                            | 19.213        | 5.551         | 3,5                 | 4,9         | -1,0        |
| <b>Euskal E.A.</b><br><b>C.A. de Euskadi</b> | <b>68.402</b>                     | <b>52.196</b> | <b>16.207</b> | <b>3,0</b>          | <b>4,3</b>  | <b>-0,8</b> |

|  | % bertikalak %verticales |              |              | % horizontalak % horizontales |             |             |
|--|--------------------------|--------------|--------------|-------------------------------|-------------|-------------|
|  | Afiliatuak               | Soldatakoak  | Autonomoak   | Afiliatuak                    | Soldatakoak | Autonomoak  |
|  | Afiliados                | Asalariados  | Autonomos    | Afiliados                     | Asalariados | Autonomos   |
| Araba  | 14,2                     | 14,2         | 14,3         | 100,0                         | 76,1        | 23,9        |
| Bizkaia                                      | 49,6                     | 49,0         | 51,4         | 100,0                         | 75,4        | 24,6        |
| Gipuzkoa                                     | 36,2                     | 36,8         | 34,3         | 100,0                         | 77,6        | 22,4        |
| <b>Euskal E.A.</b><br><b>C.A. de Euskadi</b> | <b>100,0</b>             | <b>100,0</b> | <b>100,0</b> | <b>100,0</b>                  | <b>76,3</b> | <b>23,7</b> |

Fuente: Elaboración propia a partir de datos de la Seguridad Social. Datos relativos al último día de mes.

