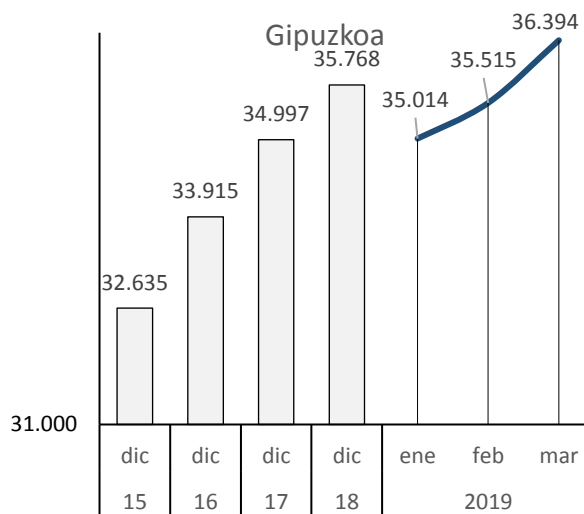
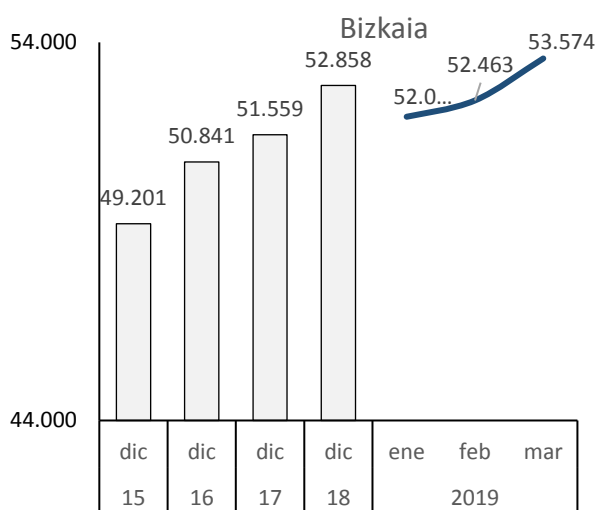
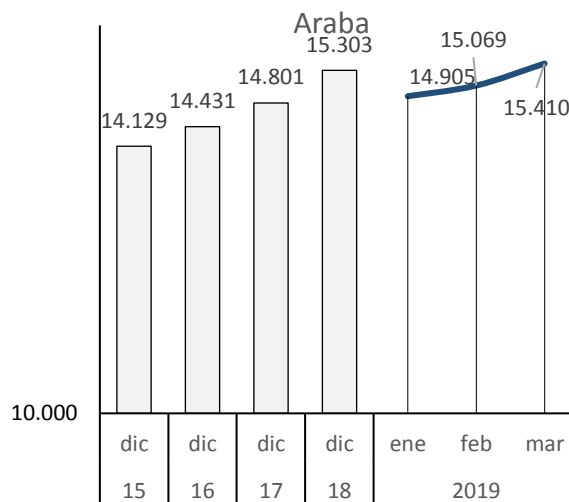
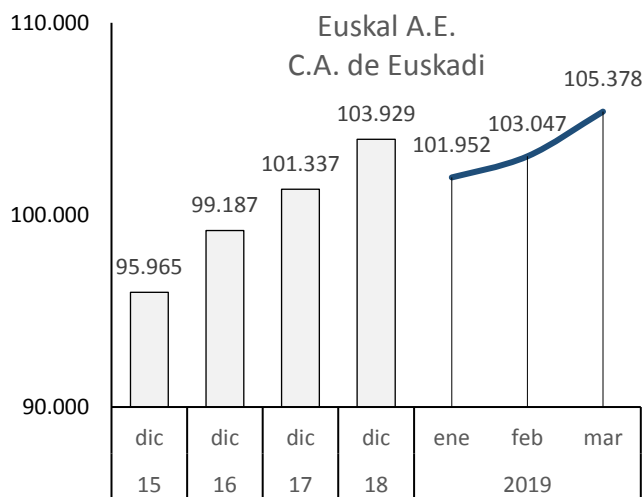


Euskal A.E.-ko afiliatuak Turismo sektorean. 2015 -2019  
 Afiliados en el sector turístico C.A. de Euskadi 2015- 2019



Iturria: Gizarte Segurantzako datuak, Estadística Organoak landutakoak. Datuak hilabeteko azken egunari dagozkie.  
 Fuente: Elaboración propia a partir de datos de la Seguridad Social. Datos relativos al último día de mes

**TURISMOAREKIN ERLAZIONATUTAKO JARDUERAK**

- Ostalaritza
- Bidaia-agentziak eta bidaia-antolatzaileak
- Beste jarduera turistikoak

Goian adierazitako jardueren % 100ek ez dute euren jarduera Turismo sektorerako bakarrik garatzen. Hau da, enplegu guztia ezin zaio Turismoari egotzi.

Oharra: Turismoarekin erlazioaturiko jarduerak nazioarteko gomendioen arabera.

**CONJUNTO DE ACTIVIDADES RELACIONADAS CON EL TURISMO**

- Hostelería
- Agencias de viajes y operadores turísticos
- Otras actividades turísticas

No el 100% de las actividades arriba señaladas tiene como destino final el Turismo. Es decir, que no todo el empleo se puede atribuir al Turismo.

Nota: Relación de actividades relacionadas con el Turismo de acuerdo a las recomendaciones internacionales.

2019ko lehenengo hiruhilekoan, jarduera turistikoetan **103.459** afiliatu zeuden guztira Gizarte-Segurantzian (Euskal AEan altan dauden afiliatu guztien % 10,8). Afiliazio kopuruak gora egin du % 3,0 iazko hiruhileko bereko datuekin alderatuta.

Turismoarekin erlazionatutako jarduerak euskal ekonomiak guztira baino portaera hobea izan zuten, non aldi horretan afiliazioek 935.973tik 953.979ra pasatu baitziren (% +1,9).

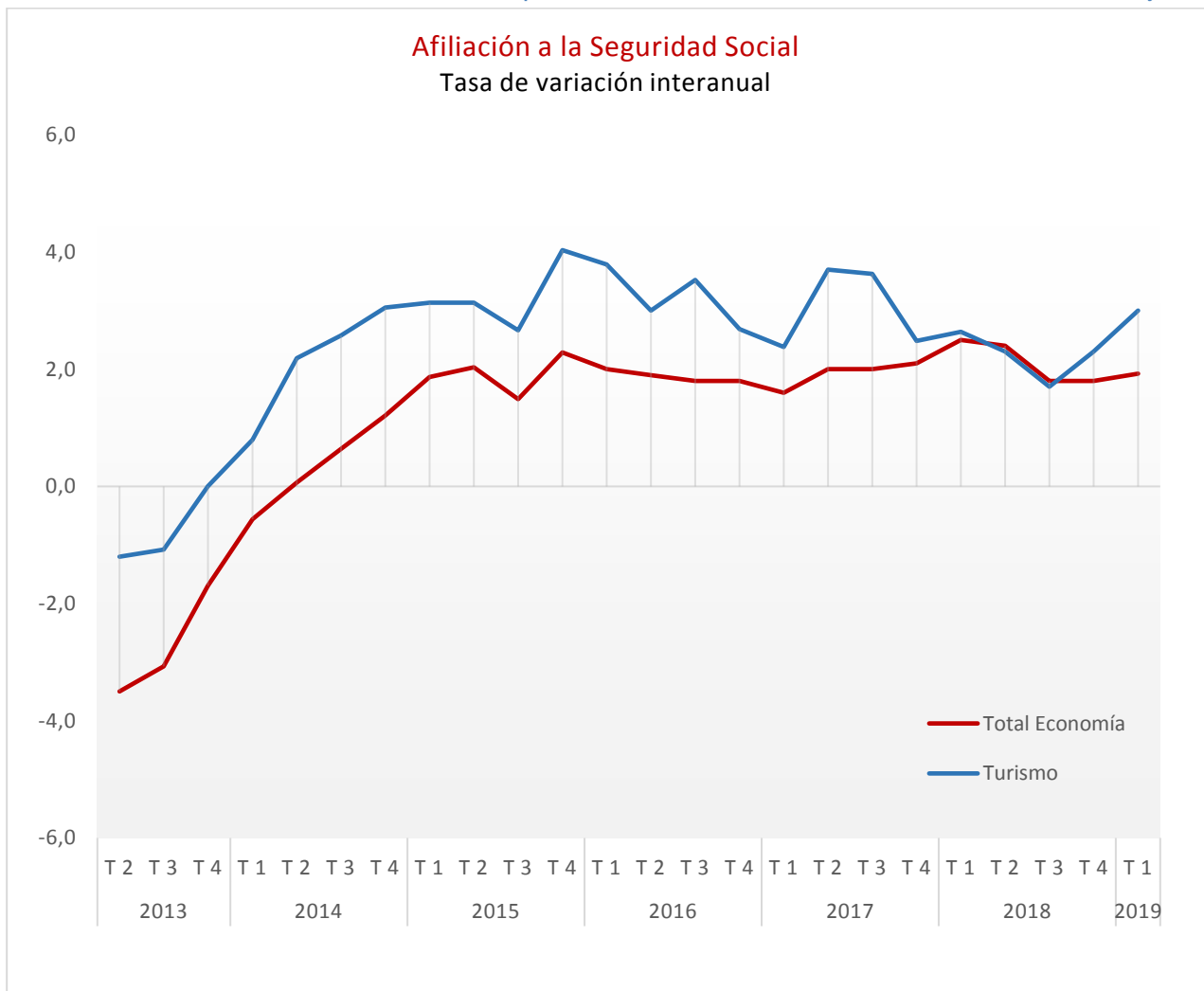
Turismo sektorean oso jaitsiera txikia paratu zuten soldatako langileek (% -0,2), baina langile autonomoen kopuruak gora egin du (%+2,4).

En el primer trimestre de 2019 en las actividades turísticas había un total de **103.459** afiliados en la Seguridad Social (el 10,8 % del total de afiliados en alta laboral de la C.A. de Euskadi). El nº de afiliaciones registró un aumento del 3,0 % (1º trimestre de 2019 respecto al 1º trimestre de 2018).

El conjunto de las actividades relacionadas con el turismo tuvo un comportamiento superior a la de la economía vasca en su conjunto, donde las afiliaciones en ese mismo periodo pasaron de 935.973 a 953.979 (+1,9%).

En el sector turístico disminuyeron muy levemente los asalariados (-0,2%) pero aumentaron los autónomos (+2,4%).

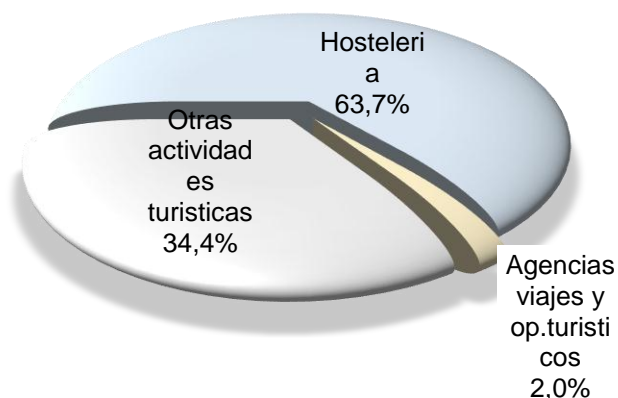
Turismoaren sektoreak eta euskal ekonomiak antzeko joera izan dute  
El sector del Turismo ha tenido un comportamiento similar a la economía vasca en su conjunto



Iturria: Gizarte Segurantzako datuak, Estadística Organoak landutakoak. Datuak hilabeteko azken egunari dagozkie.  
Fuente: Elaboración propia a partir de datos de la Seguridad Social. Datos relativos al último día de mes.

Afiliatuak Turismo sektorean, jardueren arabera  
Afiliados en el sector turístico por ramas de actividad

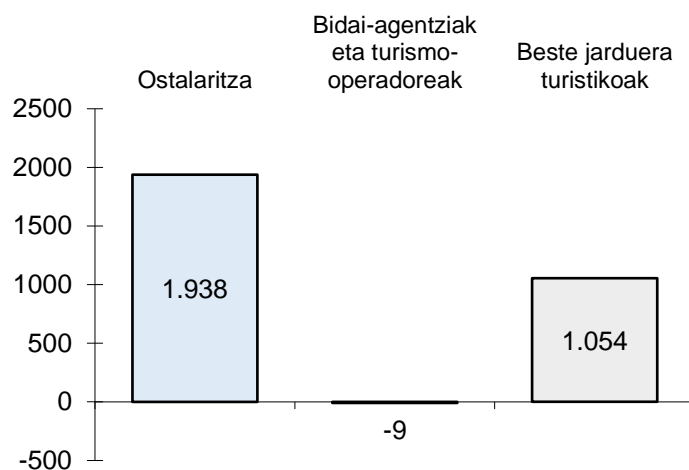
Jarduera-adarren banaketa ehunekotan  
2019ko 1. hiruhilekoa



Distribución porcentual de las ramas de actividad  
1º Trimestre 2019

Turismo sektorean afiliatu diren langileak, kopuru absolutuetan, 2.983 gehiago izan dira (% +3), 2018ko 1. hiruhilekoarekin alderatuta. Ostalaritzan igoera egon zen (1.938 afiliazio gehiago, % +3,0), baita beste jarduera turistikoetan ere (+ 1.054 afiliazio gehiago, % +3,1). Azkenik, bidaia-agentzia eta bidaia-antolatzaile jarduerak jaitsiera txiki bat izan dute (-9 pertsona, % -0,4).

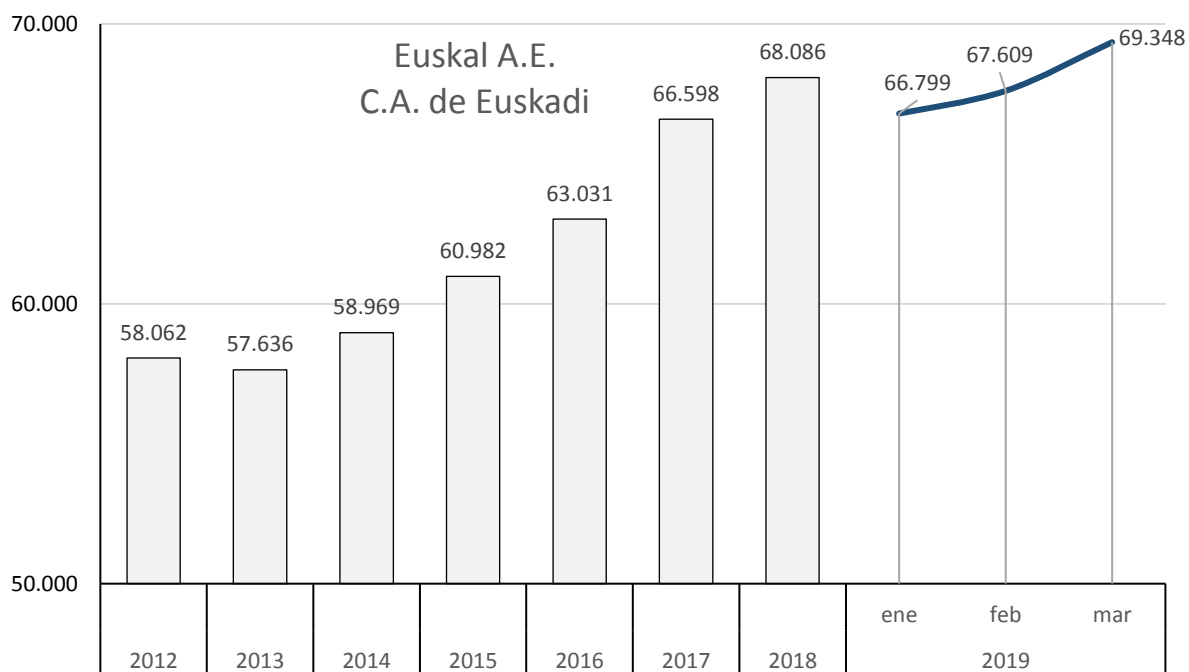
Urte arteko aldaketa-tasa kopuru absolutuetan  
Aldakuntza aurreko urteko hiruhileko beraren aldean



Variación interanual en cifras absolutas de la afiliación  
Δ 1T 2019 / 1T 2018

La afiliación en turismo en términos absolutos, registró 2.983 afiliados más (3%) que en el 1º trimestre de 2018. En hostelería se registró un ascenso (+1.938 afiliaciones, +3,0%) y lo mismo ocurrió en otras actividades turísticas (+1.054 afiliaciones, +3,1%). Por último, las agencias de viajes han soportado un pequeño descenso de -9 afiliados (-0,4%).

Ostalaritzan eta Bidaia-agentzia - Bidaia-antolatzaile jardueretan afiliatuak  
Afiliados en Hostelería y Agencias de viajes-operadores turísticos



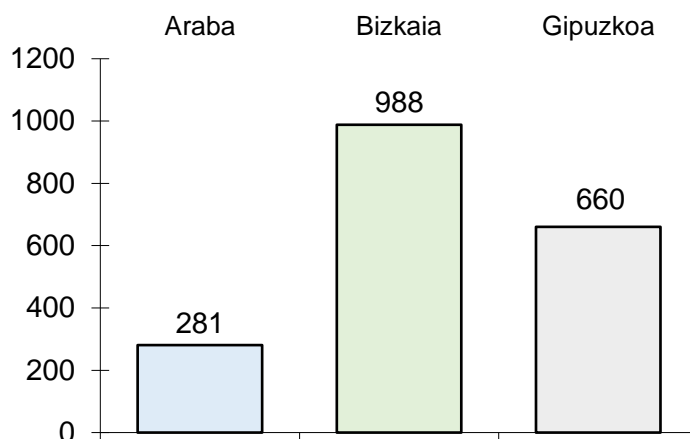
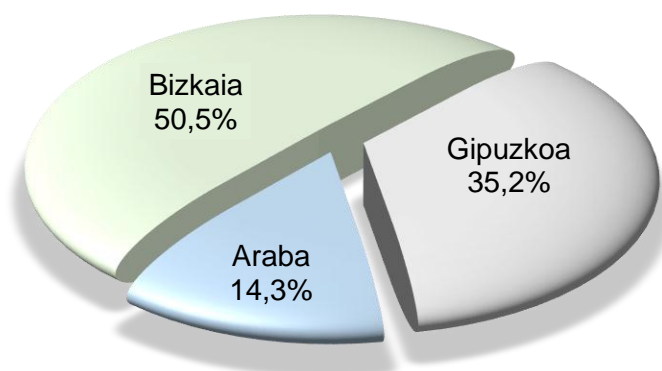
Turismoarekin harreman zuzenagoa duten jarduerak: Ostalaritza eta Bidaia-agentziak, biek batera, Turismoko enplegu guztiaren % 65,7 hartzen dute euren gain. Langile afiliatuen kopurua igo egin zen; 2018eko 1. hiruhilekoan zeuden 65.990tik 2019ko 1. hiruhilekoan zeuden 67.919ra, hau da, % 2,9.

Las actividades con una relación más directa con el turismo: hostelería y agencias de viajes representan conjuntamente el 65,7% del empleo total del sector Turismo. Las personas afiliadas aumentaron de 65.990 en el 1º trimestre de 2018 a 67.919 en el 1º trimestre de 2019 lo que supone un incremento del 2,9%.

## Afiliatuak Ostalaritzan eta Bidaia-agentzia - Turismo-operadoreen jardueretan Afiliados en Hostelería y Agencias de viajes-operadores turísticos por TTHH

Banaketa ehunekotan. Lurralde Lurralde  
2018ko 4. hiruhilekoa

Urte arteko aldaketa-tasa kopuru absolutuetan  
Aldakuntza aurreko urteko hiruhileko beraren aldean



Distribución porcentual por territorio histórico  
1º Trimestre 2019

Variación interanual en cifras absolutas de la afiliación  
Δ 1T 2019 / 1T 2018

Lurralde historikoetako afiliazioen banaketari dagokionez, Araban enpleguaren % 14,3 da, Bizkaian % 50,5 eta Gipuzkoan % 35,2.

En cuanto a la distribución de las afiliaciones por Territorios Histórico, Araba representa el 14,3% del empleo, Bizkaia el 50,5% y Gipuzkoa el 35,2%.

Afiliatuen urte arteko aldakuntza-tasari dagokionez (2019ko 1. hiruhilekoa, aurreko urteko hiruhileko berarekin alderatuta) Ostalaritzan eta Bidaia-agentzian hiru lurralde historikoetan iguera positiboak erregistratu ziren afiliazio kopuruan (+281 Araban; +988 Bizkaian eta +660 Gipuzkoan).

Respecto a la variación interanual (1º trimestre de 2019 respecto al 1º trimestre de 2018), en hostelería y agencias de viajes, los tres territorios históricos registraron incrementos positivos en el nº de afiliaciones pero no Araba (Araba +281; Bizkaia +988 y Gipuzkoa +660).

2019ko 1. Hiruhilekoa 1º Trimestre de 2019 Euskal Autonomia Erkidegoa - C.A. de Euskadi		2018	2019			1. hiruhilekoa 1º Trimestre
		1. hiruhilekoa 1º Trimestre	Urtarrila Enero	Otsaila Febrero	Martxo Marzo	
a1	Ostatu zerbitzuak Servicios de alojamiento	5.116	5.395	5.510	5.897	5.601
a2	Jaki eta edari zerbitzuak Servicios de comidas y bebidas	58.802	59.384	60.039	61.345	60.256
A:	a1+a2 OSTALARITZA HOSTELERIA	63.919	64.779	65.549	67.242	65.857
B	BIDAIA-AGENTZIAK ETA BIDAIA-ANTOLATZAILEAK AGENCIAS DE VIAJES Y OPERAD. TURISTICOS	2.071	2.020	2.060	2.106	2.062
A + B	Ostalaritza + Bidaia-agentziak eta B. antolatzaileak Hosteleria + Agencias de viajes y op. turísticos	<b>65.990</b>	<b>66.799</b>	<b>1.352</b>	<b>69.348</b>	<b>67.919</b>
C	BESTE JARDUERA TURISTIKOAK OTRAS ACTIVIDADES TURISTICAS	34.486	35.153	35.438	36.030	35.540
A + B + C	TURISMOAREN JARDUERAK GUZTIRA TOTAL ACTIVIDADES TURISMO	<b>100.476</b>	<b>101.952</b>	<b>103.047</b>	<b>105.378</b>	<b>103.459</b>

Informazio iturria: Gizarte Segurantzako datuak, Estatistika Organoak landutakoak. Datuak hilabeteko azken egunari dagozkio.  
Fuente: Elaboración propia a partir de datos de la Seguridad Social. Datos relativos al último día de mes.

TURISMOAREKIN ERLAZIONATUTAKO JARDUERAK  
CONJUNTO DE ACTIVIDADES RELACIONADAS CON EL TURISMO

EUSKAL A.E. C.A. de EUSKADI	Datu absolutuak / Datos Absolutos			Δ 1T 2019 / 1T 2018		
	Afiliatuak	Soldatakoak	Autonomoak	Afiliatuak	Soldatakoak	Autonomoak
	Afiliados	Asalariados	Autonomos	Afiliados	Asalariados	Autonomos
Ostatu zerbitzuak Servicios de alojamiento	5.601	4.954	647	9,5	10,1	5,1
Jaki eta edari zerbitzuak Servicios de comidas y bebidas	60.256	45.603	14.653	2,5	3,7	-1,2
Ostalaritza Hostelería	65.857	50.557	15.300	3,0	4,3	-0,9
Bidaia-agentziak eta bidaia-antolatzaileak Agencias de viajes y operadores turísticos	2.062	1.340	722	-0,4	-2,6	3,9
Beste jarduera turistikoak Otras actividades turísticas	35.540	30.355	5.186	3,1	3,2	2,2
<b>TURISMOAREN JARDUERAK GUZTIRA</b> <b>TOTAL ACTIVIDADES TURISMO</b>	<b>103.459</b>	<b>82.252</b>	<b>21.207</b>	<b>3,0</b>	<b>3,8</b>	<b>0,0</b>

<b>EKONOMIA GUZTIRA</b> <b>Total ECONOMÍA</b>	953.979	171.842	782.137	1,9	-0,2	2,4
	10,8					

	% bertikalak %verticales			% horizontalak % horizontales		
	Afiliatuak	Soldatakoak	Autonomoak	Afiliatuak	Soldatakoak	Autonomoak
	Afiliados	Asalariados	Autonomos	Afiliados	Asalariados	Autonomos
Ostatu zerbitzuak Servicios de alojamiento	0,6	2,9	0,1	100,0	88,4	11,6
Jaki eta edari zerbitzuak Servicios de comidas y bebidas	6,3	26,5	1,9	100,0	75,7	24,3
Ostalaritza Hostelería	6,9	29,4	2,0	100,0	76,8	23,2
Bidaia-agentziak eta bidaia-antolatzaileak Agencias de viajes y operadores turísticos	0,2	0,8	0,1	100,0	65,0	35,0
Beste jarduera turistikoak Otras actividades turísticas	3,7	17,7	0,7	100,0	85,4	14,6
<b>TURISMOAREN JARDUERAK GUZTIRA</b> <b>TOTAL ACTIVIDADES TURISMO</b>	<b>10,8</b>	<b>47,9</b>	<b>2,7</b>	<b>100,0</b>	<b>79,5</b>	<b>20,5</b>

<b>EKONOMIA GUZTIRA</b> <b>Total ECONOMÍA</b>	100,0	100,0	100,0	100,0	18,0	82,0
--	-------	-------	-------	-------	------	------

Fuente: Elaboración propia a partir de datos de la Seguridad Social. Datos relativos al último día de mes.

OSTALARITZA ETA BIDAIA-AGENTZIAK  
HOSTELERIA Y AGENCIAS DE VIAJE

	Datu absolutuak / Datos Absolutos			Δ 1T 2019 / 1T 2018		
	Afiliatuak	Soldatakoak	Autonomoak	Afiliatuak	Soldatakoak	Autonomoak
	Afiliados	Asalariados	Autonomos	Afiliados	Asalariados	Autonomos
Araba	9.745	7.445	2.300	3,0	4,6	-2,0
Bizkaia	34.300	26.028	8.272	3,0	4,0	-0,1
Gipuzkoa	23.874	18.424	5.450	2,8	4,0	-1,0
<b>Euskal E.A.</b> <b>C.A. de Euskadi</b>	<b>67.919</b>	<b>51.897</b>	<b>16.022</b>	<b>2,9</b>	<b>4,1</b>	<b>-0,7</b>

	% bertikalak %verticales			% horizontalak % horizontales		
	Afiliatuak	Soldatakoak	Autonomoak	Afiliatuak	Soldatakoak	Autonomoak
	Afiliados	Asalariados	Autonomos	Afiliados	Asalariados	Autonomos
Araba	14,3	14,3	14,4	100,0	76,4	23,6
Bizkaia	50,5	50,2	51,6	100,0	75,9	24,1
Gipuzkoa	35,2	35,5	34,0	100,0	77,2	22,8
<b>Euskal E.A.</b> <b>C.A. de Euskadi</b>	<b>100,0</b>	<b>100,0</b>	<b>100,0</b>	<b>100,0</b>	<b>76,4</b>	<b>23,6</b>

Fuente: Elaboración propia a partir de datos de la Seguridad Social. Datos relativos al último día de mes.

