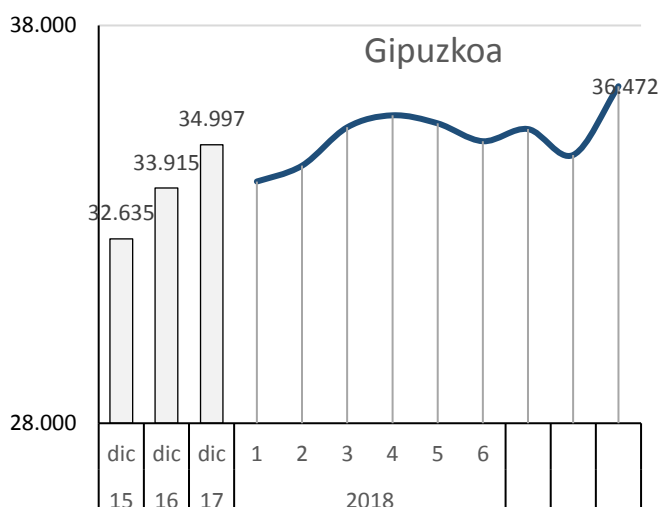
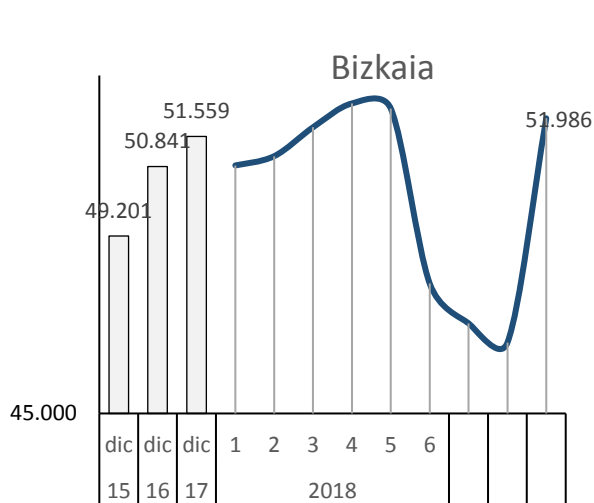
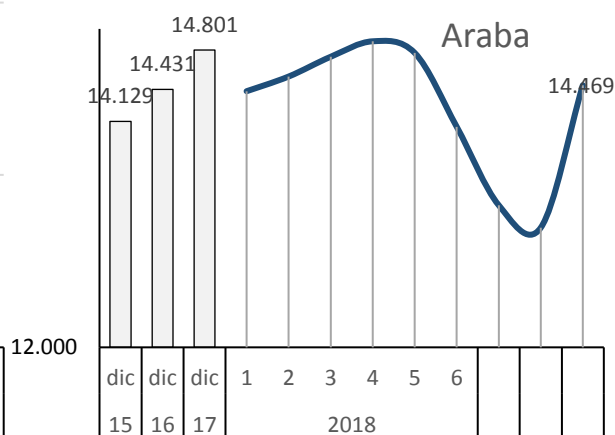
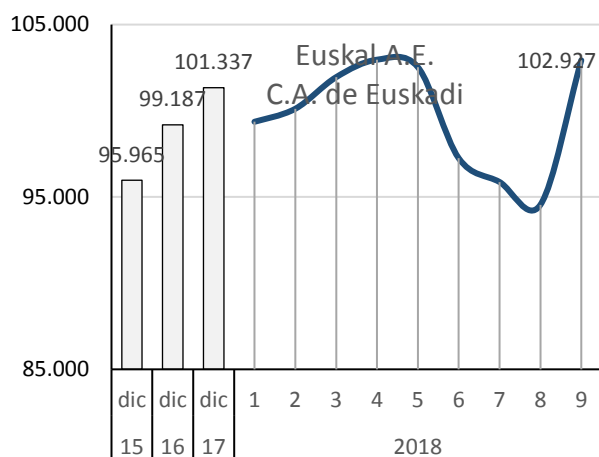


Euskal A.E.-ko afiliatuak Turismo sektorean. 2015 -2018
 Afiliados en el sector turístico C.A. de Euskadi 2015- 2018



Iturria: Gizarte Segurantzako datuak, Estadística Organoak landutakoak. Datuak hilabeteko azken egunari dagozkie.
 Fuente: Elaboración propia a partir de datos de la Seguridad Social. Datos relativos al último día de mes

TURISMOAREKIN ERLAZIONATUTAKO JARDUERAK

- Ostalaritza
- Bidaia-agentziak eta bidaia-antolatzaileak
- Beste jarduera turistikoak

Goian adierazitako jardueren % 100ek ez dute euren jarduera Turismo sektorerako bakarrik garatzen. Hau da, enplegu guztia ezin zaio Turismoari egotzi.

Oharra: Turismoarekin erlazioaturiko jarduerak nazioarteko gomendioen arabera.

CONJUNTO DE ACTIVIDADES RELACIONADAS CON EL TURISMO

- Hostelería
- Agencias de viajes y operadores turísticos
- Otras actividades turísticas

No el 100% de las actividades arriba señaladas tiene como destino final el Turismo. Es decir, que no todo el empleo se puede atribuir al Turismo.

Nota: Relación de actividades relacionadas con el Turismo de acuerdo a las recomendaciones internacionales

2018ko hirugarren hiruhilekoan, jarduera turistikoetan **97.781** afiliatu zeuden guztira Gizarte-Segurantzaz (Euskal AEan altan dauden afiliatu guztien % 10,5). Afiliazio kopuruak gora egin du % 1,7 iazko hiruhileko bereko datuekin alderatuta.

Turismoarekin erlazionatutako jarduerak eta euskal ekonomiak guztira antzeko portaera izan zuten, non aldi horretan afiliazioek 915.922 etik 932.229ra pasatu baitziren (% +1,8).

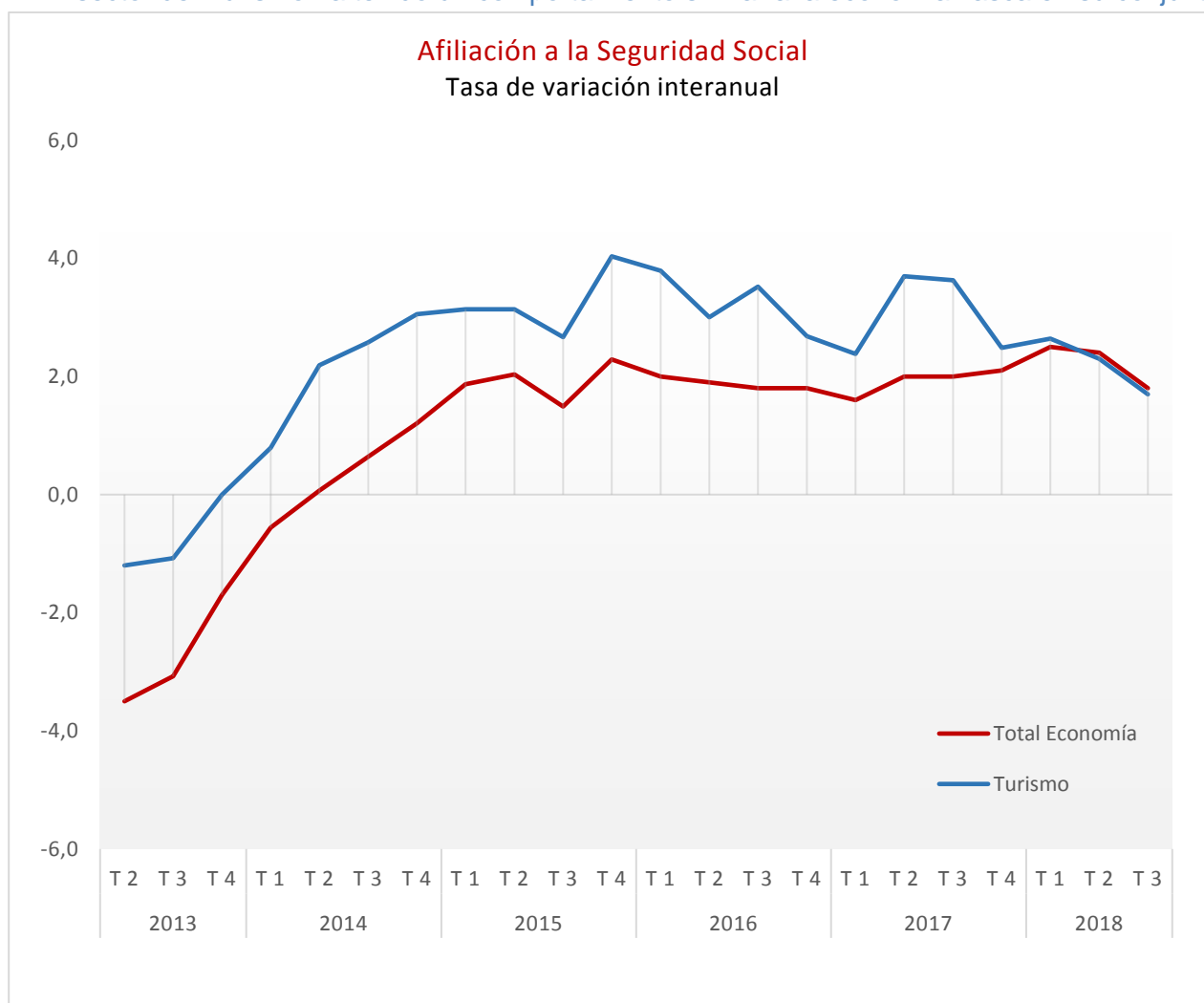
Turismo sektorean hazi egin ziren soldatako langileak (% +2,4), baina langile autonomoen kopuruak behera egin du (% -0,7).

En el tercer trimestre de 2018 en las actividades turísticas había un total de **97.781** afiliados en la Seguridad Social (el 10,5 % del total de afiliados en alta laboral de la C.A. de Euskadi). El nº de afiliaciones registró un aumento del 1,7 % (3º trimestre de 2018 respecto al 3º trimestre de 2017).

El conjunto de las actividades relacionadas con el turismo tuvo un comportamiento ligeramente inferior a la de la economía vasca en su conjunto, donde las afiliaciones en ese mismo periodo pasaron de 915.922 a 932.229 (+1,8%).

En el sector turístico aumentaron los asalariados (+2,4%) pero disminuyeron los autónomos (-0,7%).

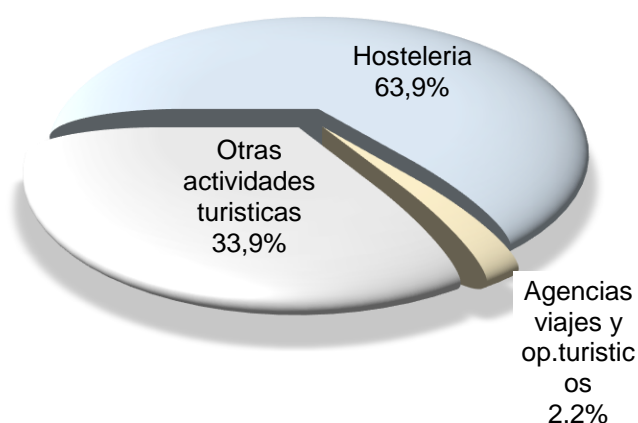
Turismoaren sektoreak eta euskal ekonomiak antzeko joera izan dute El sector del Turismo ha tenido un comportamiento similar a la economía vasca en su conjunto



Iturria: Gizarte Segurantzako datuak, Estatistika Organoak landutakoak. Datuak hilabeteko azken egunari dagozkie.
Fuente: Elaboración propia a partir de datos de la Seguridad Social. Datos relativos al último día de mes.

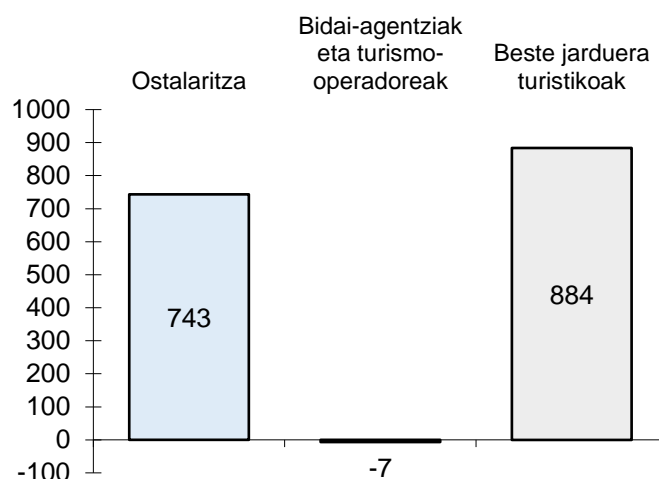
Afiliatuak Turismo sektorean, jardueren arabera
Afiliados en el sector turístico por ramas de actividad

Jarduera-adarren banaketa ehunekotan
2018ko 3. hiruhilekoa



Distribución porcentual de las ramas de actividad
3º Trimestre 2018

Urte arteko aldaketa-tasa kopuru absolutuetan
Aldakuntza aurreko urteko hiruhileko beraren aldean

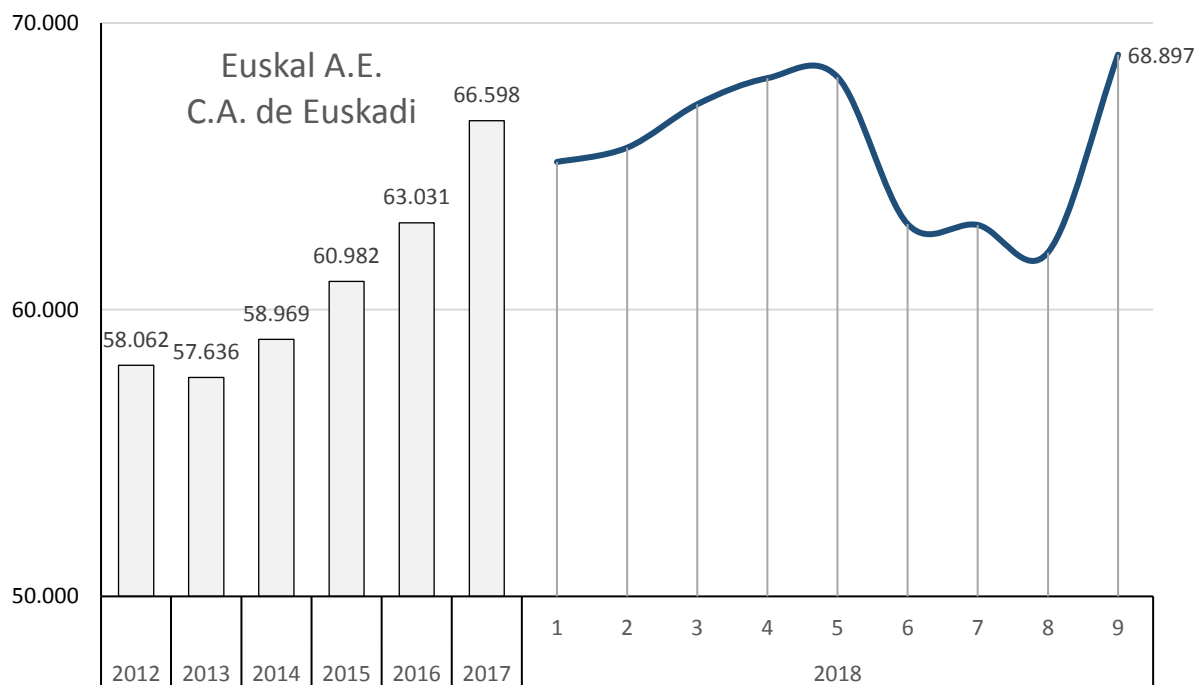


Variación interanual en cifras absolutas de la afiliación
Δ 3T 2018 / 3T 2017

Turismo sektorean afiliatu diren langileak, kopuru absolutuetan, 1.620 gehiago izan dira (1,7%), 2017ko 3. hiruhilekoarekin alderatuta. Ostalaritzan igoera egon zen (743 afiliazio gehiago, % +1,2), baita beste jarduera turistikoetan ere (884 afiliazio gehiago, % +2,7). Azkenik, bidaia-agentzia eta bidaia-antolatzaile jarduerak mantendu dute egoera berdintasuna afiliazio kopurua 7 pertsonatan gutxitu delarik (% -0,3).

La afiliación en turismo, en términos absolutos, registró 1.620 afiliados más (1,7%) que en el 3º trimestre de 2017. En hostelería se registró un ascenso (+743 afiliaciones, +1,2%) al igual que en otras actividades turísticas (+884 afiliaciones, +2,7%). Por último, las agencias de viajes se han mantenido prácticamente igual con un descenso de -7 afiliados (- 0,3%).

Ostalaritzan eta Bidaia-agentzia - Bidaia-antolatzaile jardueretan afiliatuak
Afiliados en Hostelería y Agencias de viajes-operadores turísticos

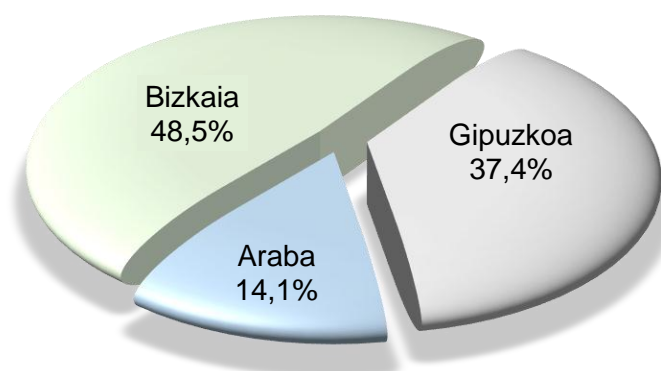


Turismoarekin harreman zuzenagoa duten jarduerak: Ostalaritza eta Bidaia-agentziak, biak batera, Turismoko enplegu guztiaren % 66,1 hartzen dute euren gain. Langile afiliatuen kopurua igo egin zen; 2017eko 3. hiruhilekoan zeuden 63.880tik 2018ko 3. hiruhilekoan zeuden 64.617ra, hau da, % 1,2.

Las actividades con una relación más directa con el turismo: hostelería y agencias de viajes representan conjuntamente el 66,1% del empleo total del sector Turismo. Las personas afiliadas aumentaron de 63.880 en el 3º trimestre de 2017 a 64.617 en el 3º trimestre de 2018 lo que supone un incremento del 1,2%.

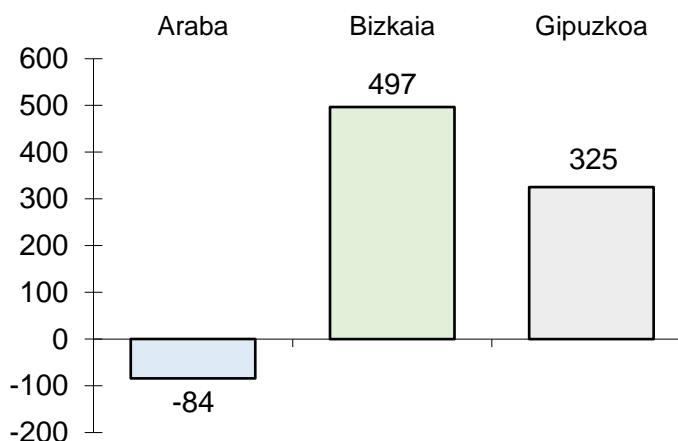
Afiliatuak Ostalaritzan eta Bidaia-agentzia - Turismo-operadoreen jardueretan
Afiliados en Hostelería y Agencias de viajes-operadores turísticos por TTHH

Banaketa ehunekotan. Lurralde Lurralde
2018ko 3. hiruhilekoa



Distribución porcentual por territorio histórico
3º Trimestre 2018

Urte arteko aldaketa-tasa kopuru absolutuetan
Aldakuntza aurreko urteko hiruhileko beraren aldean



Variación interanual en cifras absolutas de la afiliación
Δ 3T 2018 / 3T 2017

Lurralde historikoetako afiliazioen banaketari dagokionez, Araban enpleguaren % 14,3 da, Bizkaian % 48,5 eta Gipuzkoan % 37,4.

En cuanto a la distribución de las afiliaciones por Territorios Histórico, Araba representa el 14,1% del empleo, Bizkaia el 48,5 y Gipuzkoa el 37,4%.

Afiliatuen urte arteko aldakuntza-tasari dagokionez (2018ko 3. hiruhilekoa, aurreko urteko hiruhileko berarekin alderatuta) Ostalaritzan eta Bidaia-agentzian Bizkaian eta Gipuzkoan igoera positiboak erregistratu ziren afiliazio kopuruan es ordean Araban (-84 Araban; 497 Bizkaian eta 325 Gipuzkoan).

Respecto a la variación interanual (3º trimestre de 2018 respecto al 3º trimestre de 2017), en hostelería y agencias de viajes, Bizkaia y Gipuzkoa registraron incrementos positivos en el nº de afiliaciones pero no Araba (Araba - 84; Bizkaia +497 y Gipuzkoa +325).

2018ko 3. Hiruhilekoa 3º Trimestre de 2018 Euskal Autonomia Erkidegoa - C.A. de Euskadi		2017	2018			3. hiruhilekoa 3º Trimestre
		3. hiruhilekoa 3º Trimestre	Uztaila Julio	Abuztua Agosto	Iraila Septiembre	
a1	Ostatu zerbitzuak Servicios de alojamiento	5.879	6.388	6.356	6.313	6.352
a2	Jaki eta edari zerbitzuak Servicios de comidas y bebidas	55.840	54.407	53.493	60.429	56.110
A: a1+a2	OSTALARITZA HOSTELERIA	61.719	60.795	59.849	66.742	62.462
B	BIDAIA-AGENTZIAK ETA BIDAIA-ANTOLATZAILEAK AGENCIAS DE VIAJES Y OPERAD. TURISTICOS	2.161	2.161	2.148	2.155	2.155
A + B	Ostalaritza + Bidaia-agentziak eta B. antolatzaileak Hosteleria + Agencias de viajes y op. turísticos	63.880	62.956	61.997	68.897	64.617
C	BESTE JARDUERA TURISTIKOAK OTRAS ACTIVIDADES TURISTICAS	32.280	32.912	32.550	34.030	33.164
A + B + C	TURISMOAREN JARDUERAK GUZTIRA TOTAL ACTIVIDADES TURISMO	96.160	95.868	94.547	102.927	97.781

Informazio iturria: Gizarte Segurantzako datuak, Estatistika Organoak landutakoak. Datuak hilabeteko azken egunari dagozkie.
Fuente: Elaboración propia a partir de datos de la Seguridad Social. Datos relativos al último día de mes.

TURISMOAREKIN ERLAZIONATUTAKO JARDUERAK
CONJUNTO DE ACTIVIDADES RELACIONADAS CON EL TURISMO

3º TRIMESTRE 2018

EUSKAL A.E. C.A. de EUSKADI	Datu absolutuak / Datos Absolutos			Δ 3T 2018 / 3T 2017		
	Afiliatuak	Soldatakoak	Autonomoak	Afiliatuak	Soldatakoak	Autonomoak
	Afiliados	Asalariados	Autonomos	Afiliados	Asalariados	Autonomos
<i>Ostatu zerbitzuak</i> <i>Servicios de alojamiento</i>	6.352	5.685	667	8,1	8,4	4,9
<i>Jaki eta edari zerbitzuak</i> <i>Servicios de comidas y bebidas</i>	56.110	41.216	14.894	0,5	1,3	-1,8
Ostalaritza Hostelería	62.462	46.901	15.561	1,2	2,1	-1,5
Bidaia-agentziak eta bidaia-antolatzaileak Agencias de viajes y operadores turísticos	2.155	1.414	740	-0,3	-3,0	5,4
Beste jarduera turistikoak Otras actividades turísticas	33.164	27.977	5.187	2,7	3,1	0,8
TURISMOAREN JARDUERAK GUZTIRA TOTAL ACTIVIDADES TURISMO	97.781	76.292	21.489	1,7	2,4	-0,7
EKONOMIA GUZTIRA Total ECONOMÍA	932.229	760.939	171.290	1,8	2,2	-0,1

	% bertikalak %verticales			% horizontalak % horizontales		
	Afiliatuak	Soldatakoak	Autonomoak	Afiliatuak	Soldatakoak	Autonomoak
	Afiliados	Asalariados	Autonomos	Afiliados	Asalariados	Autonomos
<i>Ostatu zerbitzuak</i> <i>Servicios de alojamiento</i>	0,7	0,7	0,4	100,0	89,5	10,5
<i>Jaki eta edari zerbitzuak</i> <i>Servicios de comidas y bebidas</i>	6,0	5,4	8,7	100,0	73,5	26,5
Ostalaritza Hostelería	6,7	6,2	9,1	100,0	75,1	24,9
Bidaia-agentziak eta bidaia-antolatzaileak Agencias de viajes y operadores turísticos	0,2	0,2	0,4	100,0	65,6	34,4
Beste jarduera turistikoak Otras actividades turísticas	3,6	3,7	3,0	100,0	84,4	15,6
TURISMOAREN JARDUERAK GUZTIRA TOTAL ACTIVIDADES TURISMO	10,5	10,0	12,5	100,0	78,0	22,0
EKONOMIA GUZTIRA Total ECONOMÍA	100,0	100,0	100,0	100,0	81,6	18,4

Fuente: Elaboración propia a partir de datos de la Seguridad Social. Datos relativos al último día de mes.

OSTALARITZA ETA BIDAIA-AGENTZIAK
HOSTELERIA Y AGENCIAS DE VIAJE

2018 3T	Datu absolutuak / Datos Absolutos			Δ 3T 2018 / 3T 2017		
	Afiliatuak	Soldatakoak	Autonomoak	Afiliatuak	Soldatakoak	Autonomoak
	Afiliados	Asalariados	Autonomos	Afiliados	Asalariados	Autonomos
Araba	9.095	6.758	2.337	-0,9	-0,2	-3,1
Bizkaia	31.330	22.973	8.356	1,6	2,6	-1,1
Gipuzkoa	24.192	18.584	5.609	1,4	2,0	-0,6
Euskal E.A. C.A. de Euskadi	64.617	48.315	16.302	1,2	2,0	-1,2

	% bertikalak %verticales			% horizontalak % horizontales		
	Afiliatuak	Soldatakoak	Autonomoak	Afiliatuak	Soldatakoak	Autonomoak
	Afiliados	Asalariados	Autonomos	Afiliados	Asalariados	Autonomos
Araba	14,1	14,0	14,3	100,0	74,3	25,7
Bizkaia	48,5	47,5	51,3	100,0	73,3	26,7
Gipuzkoa	37,4	38,5	34,4	100,0	76,8	23,2
Euskal E.A. C.A. de Euskadi	100,0	100,0	100,0	100,0	74,8	25,2

Fuente: Elaboración propia a partir de datos de la Seguridad Social. Datos relativos al último día de mes.

