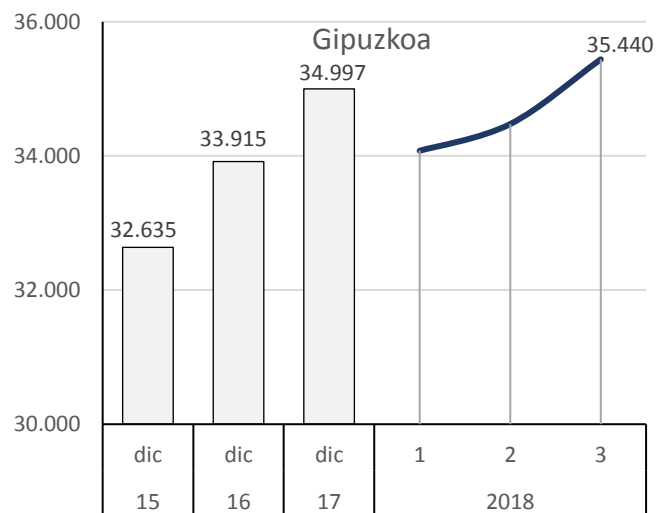
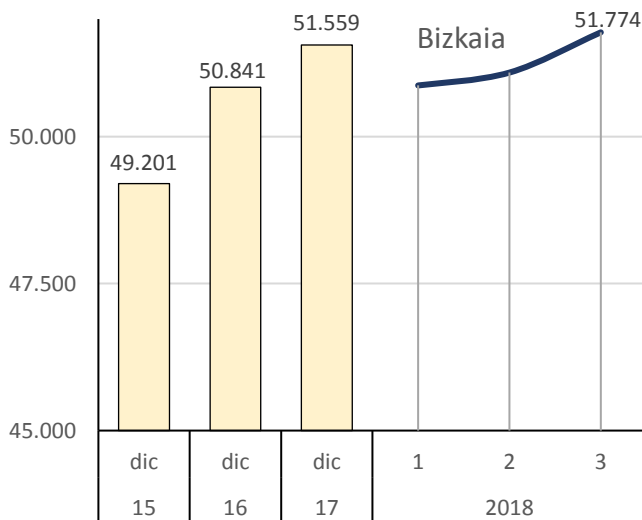
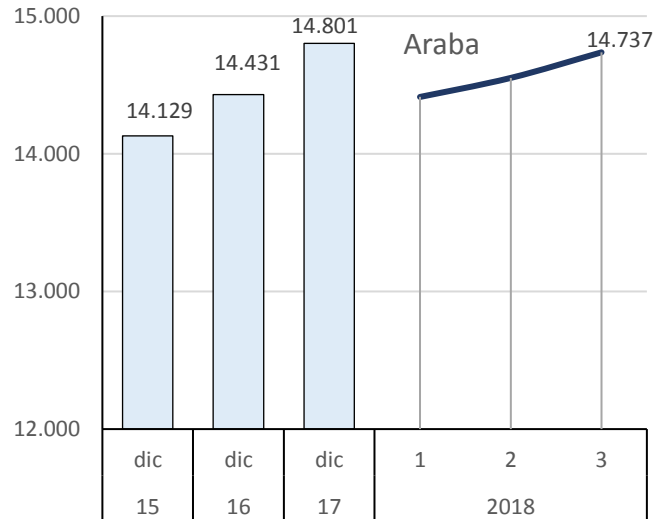
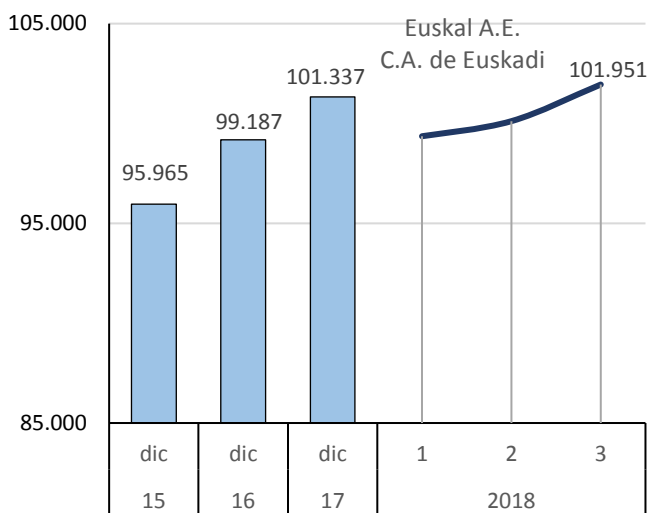


Euskal A.E.-ko afiliatuak Turismo sektorean. 2015 -2018  
 Afiliados en el sector turístico C.A. de Euskadi 2015- 2018



Iturria: Gizarte Segurantzako datuak, Estadística Organoak landutakoak. Datuak hilabeteko azken egunari dagozkio.  
 Fuente: Elaboración propia a partir de datos de la Seguridad Social. Datos relativos al último día de mes

**TURISMOAREKIN ERLAZIONATUTAKO JARDUERAK**

- Ostalaritza
- Bidaia-agentziak eta bidaia-antolatzaileak
- Beste jarduerak turistikoak

Goian adierazitako jardueren % 100ek ez dute euren jarduerak Turismo sektorerako bakarrik garatzen. Hau da, enplegu guztia ezin zaio Turismoari egotzi.

Oharra: Turismoarekin erlazioaturiko jarduerak nazioarteko gomendioen arabera.

**CONJUNTO DE ACTIVIDADES RELACIONADAS CON EL TURISMO**

- Hostelería
- Agencias de viajes y operadores turísticos
- Otras actividades turísticas

No el 100% de las actividades arriba señaladas tiene como destino final el Turismo. Es decir, que no todo el empleo se puede atribuir al Turismo.

Nota: Relación de actividades relacionadas con el Turismo de acuerdo a las recomendaciones internacionales

2018ko lehenengo hiruhilekoan, jarduera turistikoetan **100.476** afiliatu zeuden guztira Gizarte-Segurantzán (Euskal AEan altan dauden afiliatu guztien % 10,7). Afiliazio kopuruak gora egin du % **2,6** iazko hiruhileko bereko datuekin alderatuta.

Turismoarekin erlazionatutako jarduerak portaera hobea izan zuten euskal ekonomiak baino, non aldi horretan afiliazioek 913.005tik 935.973ra pasatu baitziren (% +2,5).

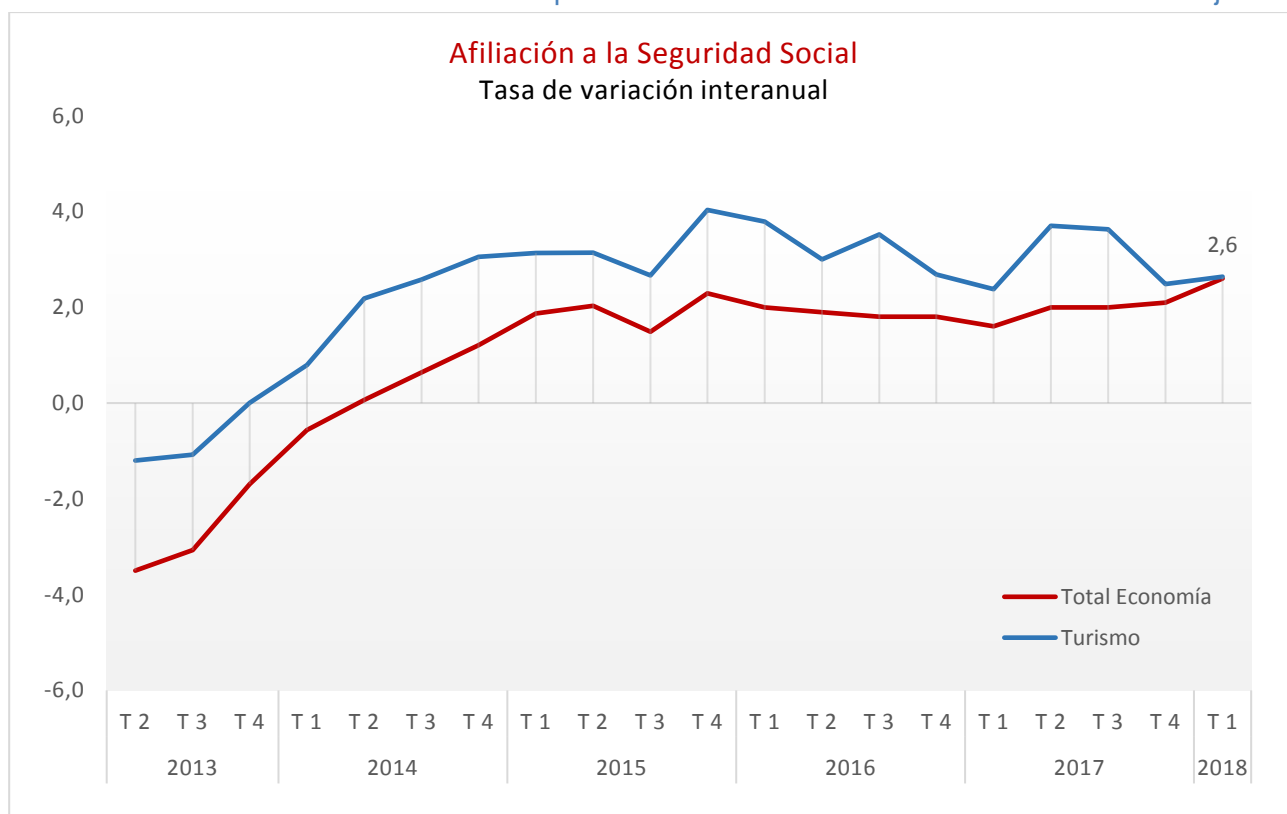
Turismo sektorean hazi egin ziren **soldatako langileak** (% +3,6), baina langile **autonomoen kopuruak behera egin du** (% -0,6).

En el primer trimestre de 2018 en las actividades turísticas había un total de **100.476** afiliados en la Seguridad Social (el 10,7% del total de afiliados en alta laboral de la C.A. de Euskadi). El nº de afiliaciones registró un aumento del **2,6 %** (1º trimestre de 2018 respecto al 1º trimestre de 2017).

El conjunto de las actividades relacionadas con el turismo tuvo un comportamiento ligeramente superior a la de la economía vasca en su conjunto, donde las afiliaciones en ese mismo periodo pasaron de 913.005 a 935.973 (+2,5%).

En el sector turístico aumentaron los **asalariados** (+3,6%) pero disminuyeron levemente los **autónomos** (-0,6%).

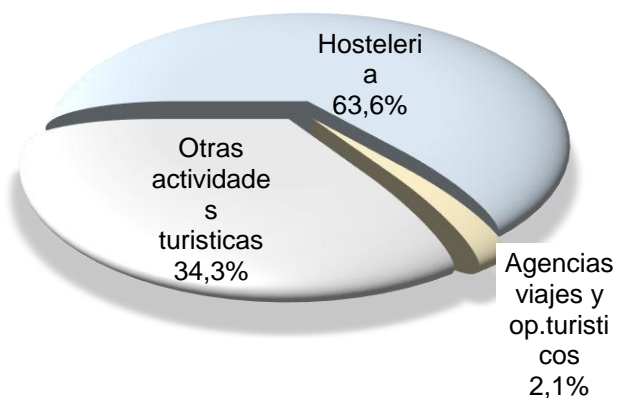
Turismoaren sektoreak eta euskal ekonomiak antzeko joera izan dute  
El sector del Turismo ha tenido un comportamiento similar a la economía vasca en su conjunto



Iturria: Gizarte Segurantzako datuak, Estadística Organoak landutakoak. Datuak hilabeteko azken egunari dagozkie.  
Fuente: Elaboración propia a partir de datos de la Seguridad Social. Datos relativos al último día de mes.

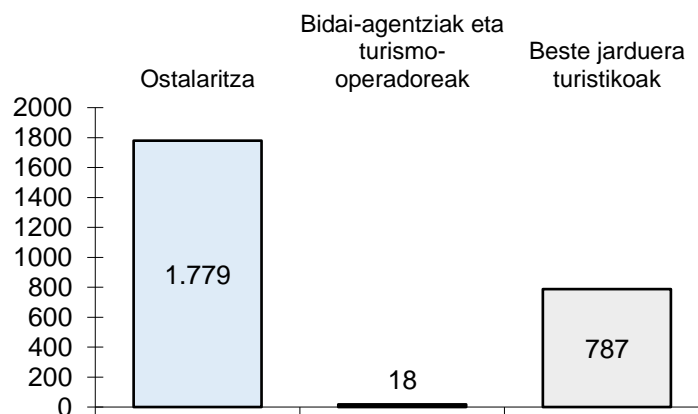
Afiliatuak Turismo sektorean, jardueren arabera  
Afiliados en el sector turístico por ramas de actividad

Jarduera-adarren banaketa ehunekotan  
2016ko 1. hiruhilekoa



Distribución porcentual de las ramas de actividad  
1º Trimestre 2018

Urte arteko aldaketa-tasa kopuru absolutuetan  
Aldakuntza aurreko urteko hiruhileko beraren aldean

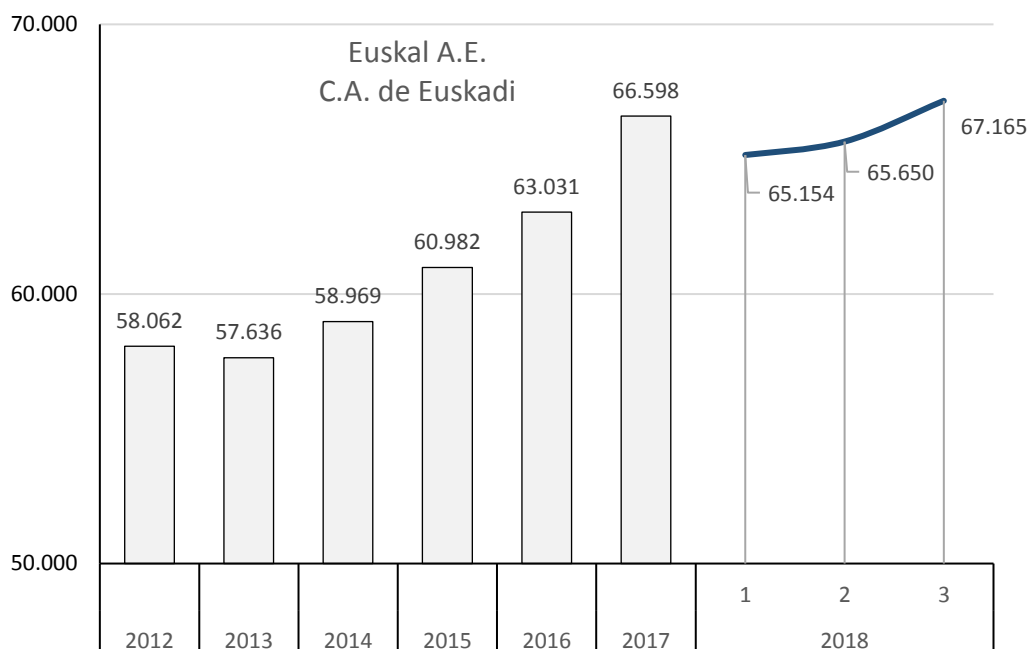


Variación interanual en cifras absolutas de la afiliación  
 $\Delta$  1T 2018 / 1T 2017

Turismo sektorean afiliatu diren langileak, **kopuru absolutuetan**, 2.584 gehiago izan dira, 2017ko 1. hiruhilekoarekin alderatuta. Ostalaritzan igoera egon zen (1.779 afiliazio gehiago, % +2,9), baita beste jarduera turistikoetan ere (787 afiliazio gehiago, % +2,3). Azkenik, bidaia-agentzia eta bidaia-antolatzaile jardueretan igoera honakoa izan zen: 18 afiliatu gehiago, % +0,9.

La afiliación en turismo, **en términos absolutos**, registró 2.584 afiliados más (2,6%) que en el 1º trimestre de 2017. En hostelería se registró un ascenso (+1.779 afiliaciones, +2,9%) al igual que en otras actividades turísticas (+787 afiliaciones, +2,3%). Por último, en agencias de viajes se ha producido un ascenso de 18 afiliados (+ 0,9%).

Ostalaritzan eta Bidaia-agentzia - Bidaia-antolatzaile jardueretan afiliatuak  
Afiliados en Hostelería y Agencias de viajes-operadores turísticos

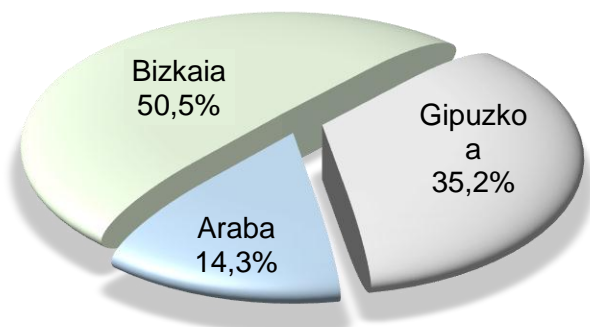


Turismoarekin harreman zuzenagoa duten jarduerak: **Ostalaritza eta Bidaia-agentziak**, biak batera, Turismoko enplegu guztiaren % 65,7 hartzen dute euren gain. Langile afiliatuen kopurua igo egin zen; 2017eko 1. hiruhilekoan zeuden 64.193tik 2018ko 1. hiruhilekoan zeuden 65.990ra, hau da, % 2,8.

Las actividades con una relación más directa con el turismo: **hostelería y agencias de viajes** representan conjuntamente el 65,7% del empleo total del sector Turismo. Las personas afiliadas aumentaron de 64.193 en el 1º trimestre de 2017 a 65.990 en el 1º trimestre de 2018 lo que supone un incremento del 2,8%.

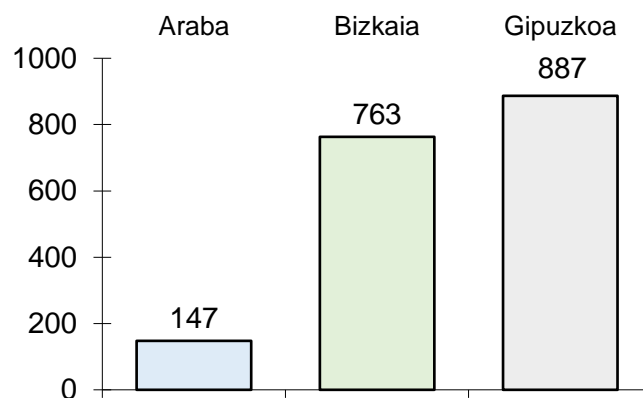
Afiliatuak Ostalaritzan eta Bidaia-agentzia - Turismo-operadoreen jardueretan  
Afilados en Hostelería y Agencias de viajes-operadores turísticos por TTHH

Banaketa ehunekotan. Lurraldez Lurralde  
2018ko 1. hiruhilekoa



Distribución porcentual de las ramas de actividad  
1º Trimestre 2018

Urte arteko aldaketa-tasa kopuru absolutuetan  
Aldakuntza aurreko urteko hiruhileko beraren aldean



Variación interanual en cifras absolutas de la afiliación  
Δ 1T 2018 / 1T 2017

Lurralde historikoetako afiliazioen banaketari dagokionez, Araban enpleguaren % 14,3 da, Bizkaian % 50,5 eta Gipuzkoan % 35,2.

En cuanto a la distribución de las afiliaciones por Territorios Histórico, Araba representa el 14,3% del empleo, Bizkaia el 50,5 y Gipuzkoa el 35,2%.

Afiliatuen urte arteko aldakuntza-tasari dagokionez (2018ko 1. hiruhilekoa, aurreko urteko hiruhileko berarekin alderatuta) Ostalaritzan eta Bidaia-agentzian hiru lurralde historikoetan igoera positiboak erregistratu ziren afiliazio kopuruan (147 Araban; 763 Bizkaian eta 887 Gipuzkoan).

Respecto a la variación interanual (1º trimestre de 2018 respecto al 1 trimestre de 2017), en hostelería y agencias de viajes, los 3 Territorios Históricos registraron incrementos positivos en el nº de afiliaciones (Araba + 147; Bizkaia +763 y Gipuzkoa +887).

2018ko 1. Hiruhilekoa 1º Trimestre de 2018 Euskal Autonomia Erkidegoa - C.A. de Euskadi		2017	2018			
		1. hiruhilekoa 1º Trimestre	Urtarrila Enero	Otsaila Febrero	Martxo Marzo	1. hiruhilekoa 1º Trimestre
a1	Ostatu zerbitzuak Servicios de alojamiento	4.699	4.901	5.027	5.421	5.116
a2	Jaki eta edari zerbitzuak Servicios de comidas y bebidas	57.440	58.253	58.517	59.637	58.802
A: a1+a2	OSTALARITZA HOSTELERIA	62.139	63.154	63.544	65.058	63.919
B	BIDAIA-AGENTZIAK ETA BIDAIA-ANTOLATZAILEAK AGENCIAS DE VIAJES Y OPERAD. TURISTICOS	2.053	2.000	2.106	2.107	2.071
A + B	Ostalaritza + Bidaia-agentziak eta B. antolatzaileak Hosteleria + Agencias de viajes y op. turísticos	<b>64.193</b>	<b>65.154</b>	<b>65.650</b>	<b>67.165</b>	<b>65.990</b>
C	BESTE JARDUERA TURISTIKOAK OTRAS ACTIVIDADES TURISTICAS	33.699	34.207	34.466	34.786	34.486
A + B + C	TURISMOAREN JARDUERAK GUZTIRA TOTAL ACTIVIDADES TURISMO	<b>97.892</b>	<b>99.361</b>	<b>100.116</b>	<b>101.951</b>	<b>100.476</b>

Informazio iturria: Gizarte Segurantzako datuak, Estatistika Organoak landutakoak. Datuak hilabeteko azken egunari dagozkio.  
Fuente: Elaboración propia a partir de datos de la Seguridad Social. Datos relativos al último día de mes.

TURISMOAREKIN ERLAZIONATUTAKO JARDUERAK  
CONJUNTO DE ACTIVIDADES RELACIONADAS CON EL TURISMO

EUSKAL A.E. C.A. de EUSKADI	Datu absolutuak / Datos Absolutos			Δ 1T 2017 / 1T 2016		
	Afiliatuak	Soldatakoak	Autonomoak	Afiliatuak	Soldatakoak	Autonomoak
	Afiliados	Asalariados	Autonomos	Afiliados	Asalariados	Autonomos
Ostatu zerbitzuak Servicios de alojamiento	5.116	4.501	615	8,9	9,2	6,3
Jaki eta edari zerbitzuak Servicios de comidas y bebidas	58.802	43.977	14.825	2,4	3,8	-1,6
Ostalaritza Hostelería	63.919	48.478	15.441	2,9	4,3	-1,3
Bidaia-agentziak eta bidaia-antolatzaileak Agencias de viajes y operadores turísticos	2.071	1.376	695	0,9	-0,3	3,3
Beste jarduera turistikoak Otras actividades turísticas	34.486	29.413	5.073	2,3	2,6	1,0
<b>TURISMOAREN JARDUERAK GUZTIRA</b> <b>TOTAL ACTIVIDADES TURISMO</b>	<b>100.476</b>	<b>79.268</b>	<b>21.208</b>	<b>2,6</b>	<b>3,6</b>	<b>-0,6</b>
<b>EKONOMIA GUZTIRA</b> <b>Total ECONOMÍA</b>	<b>935.973</b>	<b>172.110</b>	<b>763.862</b>	<b>2,5</b>	<b>-0,4</b>	<b>3,2</b>

	% bertikalak %verticales			% horizontalak % horizontales		
	Afiliatuak	Soldatakoak	Autonomoak	Afiliatuak	Soldatakoak	Autonomoak
	Afiliados	Asalariados	Autonomos	Afiliados	Asalariados	Autonomos
Ostatu zerbitzuak Servicios de alojamiento	0,5	2,6	0,1	100,0	88,0	12,0
Jaki eta edari zerbitzuak Servicios de comidas y bebidas	6,3	25,6	1,9	100,0	74,8	25,2
Ostalaritza Hostelería	6,8	28,2	2,0	100,0	75,8	24,2
Bidaia-agentziak eta bidaia-antolatzaileak Agencias de viajes y operadores turísticos	0,2	0,8	0,1	100,0	66,5	33,5
Beste jarduera turistikoak Otras actividades turísticas	3,7	17,1	0,7	100,0	85,3	14,7
<b>TURISMOAREN JARDUERAK GUZTIRA</b> <b>TOTAL ACTIVIDADES TURISMO</b>	<b>10,7</b>	<b>46,1</b>	<b>2,8</b>	<b>100,0</b>	<b>78,9</b>	<b>21,1</b>
<b>EKONOMIA GUZTIRA</b> <b>Total ECONOMÍA</b>	<b>100,0</b>	<b>100,0</b>	<b>100,0</b>	<b>100,0</b>	<b>18,4</b>	<b>81,6</b>

OSTALARITZA ETA BIDAIA-AGENTZIAK  
HOSTELERIA Y AGENCIAS DE VIAJE

	Datu absolutuak / Datos Absolutos			Δ 1T 2017 / 1T 2016		
	Afiliatuak	Soldatakoak	Autonomoak	Afiliatuak	Soldatakoak	Autonomoak
	Afiliados	Asalariados	Autonomos	Afiliados	Asalariados	Autonomos
Araba	9.464	7.116	2.348	1,6	2,4	-0,8
Bizkaia	33.312	25.029	8.283	2,3	3,7	-1,7
Gipuzkoa	23.213	17.709	5.504	4,0	5,4	-0,5
<b>Euskal E.A.</b> <b>C.A. de Euskadi</b>	<b>65.990</b>	<b>49.854</b>	<b>16.135</b>	<b>2,8</b>	<b>4,1</b>	<b>-1,2</b>

	% bertikalak %verticales			% horizontalak % horizontales		
	Afiliatuak	Soldatakoak	Autonomoak	Afiliatuak	Soldatakoak	Autonomoak
	Afiliados	Asalariados	Autonomos	Afiliados	Asalariados	Autonomos
Araba	14,3	14,3	14,6	100,0	75,2	24,8
Bizkaia	50,5	50,2	51,3	100,0	75,1	24,9
Gipuzkoa	35,2	35,5	34,1	100,0	76,3	23,7
<b>Euskal E.A.</b> <b>C.A. de Euskadi</b>	<b>100,0</b>	<b>100,0</b>	<b>100,0</b>	<b>100,0</b>	<b>75,5</b>	<b>24,5</b>

