

EUSKO JAURLARITZA



LEHENDAKARITZA

Análisi eta Komunikaziorako
Idazkaritza Nagusia
Prospekzio Soziologikoen Kabinetea

GOBIERNO VASCO

PRESIDENCIA

Secretaría General de
Análisis y Comunicación
Gabinete de Prospección Sociológica

**EL DEPARTAMENTO DE
ORDENACIÓN DEL
TERRITORIO, VIVIENDA Y
MEDIO AMBIENTE Y EL
PROBLEMA DE LA VIVIENDA**

Junio 1999



Índice

SÍNTESIS	1
INTRODUCCIÓN	4
FICHA TÉCNICA	7
A – EL PROBLEMA DEL PRECIO DE LA VIVIENDA.....	9
• Preocupación por el precio de la vivienda.....	10
B - EL DPTO. DE ORDENACIÓN DEL TERRITORIO, VIVIENDA Y MEDIO AMBIENTE	12
• Valoración de la actuación del Departamento	13
• Conocimiento del Consejero	15
• Identificación del Consejero con las áreas departamentales	17

Síntesis

Punto por punto**¿CUÁNTO PREOCUPA EL PROBLEMA DEL PRECIO DE LA VIVIENDA?**

Los ciudadanos vascos sienten una notable preocupación por el problema del precio de la vivienda, al que, en una escala de 0 a 10, le otorgan una puntuación de **8,1**.

La preocupación es algo mayor en Araba, entre los más jóvenes, entre los de izquierdas y, especialmente, entre los parados.

¿CÓMO SE VALORA LA ACTUACIÓN DEL DEPARTAMENTO DE ORDENACIÓN DEL TERRITORIO, VIVIENDA Y MEDIO AMBIENTE?

Un tercio de la ciudadanía vasca (31%) considera que la labor desarrollada por el Departamento de Ordenación del Territorio, Vivienda y Medio Ambiente es **regular**. Otro tercio se reparte entre quienes la consideran positiva o negativa, siendo, en cualquier caso, más quienes la aprueban (20%) que quienes la desaprueban (14%). Y el tercio restante (34%) no emite ninguna opinión.

La actuación de este departamento es mejor valorada en Bizkaia y Gipuzkoa, en los municipios de pequeño o mediano tamaño, entre las amas de casa y jubilados, entre las personas de clase social alta, y entre los votantes del PNV, EA y PP. Por el contrario, los más críticos con la labor departamental son los votantes de EH y los parados.

¿CUÁNTOS CONOCEN AL CONSEJERO DE ORDENACIÓN DEL TERRITORIO, VIVIENDA Y MEDIO AMBIENTE?

Apenas un **13%** de la ciudadanía vasca sabe de forma espontánea, es decir, sin sugerencias previas, que el Sr. Patxi Ormazabal es el actual titular del Departamento de Ordenación del Territorio, Vivienda y Medio Ambiente.

Las más enteradas en este sentido son las personas de 30-64 años, las que cuentan con estudios secundarios o superiores, las algo o muy interesadas por la política (a medida que se incrementa el nivel de estudios y el interés por la política aumenta el grado de conocimiento del consejero), y los votantes de EA, PNV y EH.

¿CON QUÉ ÁREA DE SU DEPARTAMENTO SE RELACIONA MÁS AL CONSEJERO PATXI ORMAZABAL?

Un 37% de los ciudadanos vascos relaciona al Consejero Patxi Ormazabal con su departamento, si bien, entre éstos, es algo más identificado con el área de **Vivienda** (16%) que con la de Medio Ambiente (8%), y el 13% restante lo identifica con ambas áreas por igual. Otro 27% no lo relaciona con ninguna de las áreas que dirige. Y un 35% no responde a la pregunta.

Quienes más relacionan al Consejero Patxi Ormazabal con las distintas áreas de su departamento (por separado o con ambas áreas por igual) son los alaveses, las personas de 30-64 años, las que poseen estudios secundarios o superiores, y las algo o muy interesadas por la política (a medida que se incrementan el nivel de estudios y el interés por la política aumenta el grado de identificación del consejero con su departamento).

Respecto a periodos anteriores

El **precio** de la vivienda sigue preocupando a la ciudadanía tanto como el pasado año.

El balance de la **gestión** del Departamento de Ordenación del Territorio, Vivienda y Medio Ambiente, o diferencia entre quienes lo valoran positiva o negativamente, es algo más favorable que a finales del 98, aunque sin llegar a alcanzar los niveles de febrero del pasado año.

Respecto al 98 se ha incrementado ligeramente el número de quienes saben de forma espontánea, es decir, sin sugerencias previas, que el Sr. **Patxi Ormazabal** es el Consejero del Departamento de Ordenación del Territorio, Vivienda y Medio Ambiente.

La identificación del consejero con las áreas de **Vivienda y Medio Ambiente** no ha variado sustancialmente respecto a finales del pasado año, pero respecto a febrero del 98 se observa que ha descendido ligeramente el número de quienes relacionan al consejero con sus distintas áreas por separado para aumentar progresivamente el número de quienes lo relacionan con ambas áreas por igual.

En definitiva

El problema del **precio de la vivienda** preocupa de forma notable a los ciudadanos vascos, que en una escala de 0 a 10 le otorgan una puntuación de 8,1, similar a la registrada el pasado año.

Los ciudadanos valoran de forma regular, principalmente, la labor desarrollada por el **Departamento de Ordenación del Territorio, Vivienda y Medio Ambiente**. Entre quienes la valoran positiva o negativamente, los primeros son algunos más que los segundos, con lo que el balance resulta positivo, y más favorable que el registrado a finales del pasado año, aunque sin alcanzar los niveles favorables obtenidos en febrero del 98.

Son pocos los ciudadanos que saben sin sugerencias previas que el Sr. **Patxi Ormazabal** es el consejero de este departamento. En cualquier caso, el grado de conocimiento espontáneo se ha incrementado ligeramente respecto al 98.

El Consejero Patxi Ormazabal es algo más identificado con la **Vivienda** que con el Medio Ambiente, si bien hay que indicar que ha aumentado, ligera pero progresivamente, el número de quienes lo identifican con ambas áreas por igual.

Introducción

Objetivos

El **objetivo** del presente informe es conocer, por un lado, cuánto preocupa a la población de la CAPV el problema del precio de la vivienda, y, por otro lado, cómo se valora la labor del Departamento de Ordenación del Territorio, Vivienda y Medio Ambiente, y cuánto se conoce a su Consejero, el Sr. Patxi Ormazábal.

Se trata de la tercera medición sobre este tema (la primera se efectuó a principios de 1.998 y la segunda a finales del mismo año), con lo que se realiza una comparación cronológica que permite estudiar la evolución de las opiniones registradas.

Origen de la información

Los resultados de este trabajo proceden de un bloque de preguntas *ad hoc* incluidas en el cuestionario del **Sociómetro Vasco de Primavera de 1.999**. El *Sociómetro Vasco*, en su conjunto, representa un estudio periódico y más global de la realidad social vasca del momento.

Las cuestiones concretas planteadas han sido elaboradas a partir de una petición del **Departamento de Ordenación del Territorio, Vivienda y Medio Ambiente**, y en colaboración con el Gabinete de Prospección Sociológica de la Presidencia del Gobierno Vasco. Tal y como se menciona en la ficha técnica de esta investigación, exceptuando esta colaboración en el diseño del cuestionario y la realización estricta del trabajo de campo (contratado a una empresa externa), tanto el diseño previo, como el análisis estadístico y la redacción y edición del informe corresponden exclusivamente al propio Gabinete de Prospección Sociológica.

Temática

El informe trata los dos aspectos fundamentales ya señalados en los objetivos:

- **A - EL PROBLEMA DEL PRECIO DE LA VIVIENDA:**
 - **Preocupación por el precio de la vivienda:** en una escala de 0-10, cuánto preocupa a los ciudadanos vascos el problema del precio de la vivienda.

- **B - EL DEPARTAMENTO DE ORDENACIÓN DEL TERRITORIO, VIVIENDA Y MEDIO AMBIENTE:**
 - **Valoración de la actuación del Departamento:** valoración positiva, regular o negativa de la actuación desarrollada por el Departamento de Ordenación del Territorio, Vivienda y Medio Ambiente.
 - **Conocimiento del Consejero:** conocimiento espontáneo del nombre del Consejero de Ordenación del Territorio, Vivienda y Medio Ambiente.
 - **Identificación del Consejero con las áreas departamentales:** con qué área del Departamento (Vivienda o Medio Ambiente) es más relacionado el Consejero Patxi Ormazabal.

Estos puntos serán desarrollados tras la presente introducción y la consiguiente ficha técnica.

Fiabilidad y validez

- La fiabilidad y validez de los datos queda garantizada en base al empleo de una **muestra** adecuadamente representativa, tanto para el conjunto de la CAPV como para cada uno de los tres Territorios Históricos, así como mediante la evaluación de las diferencias entre los resultados finales de la encuesta con otras referencias externas objetivas publicadas, siempre que existan datos contrastables. Nos referimos, concretamente, a la distribución oficial real de voto en las Elecciones Autonómicas de 1998 y a las cifras oficiales reales (censo de 1991 del Eustat) de edad, sexo, nivel de estudios, situación laboral y nivel de euskaldunización. La equiparación de resultados ha sido comprobada no sólo para el conjunto de la CAPV, sino también para cada uno de los tres Territorios.
- Los datos de la encuesta son analizados, no sólo desde los totales poblacionales, sino también en base a **segmentaciones sociodemográficas y comportamentales**, en función de las diferencias significativas entre los diversos colectivos sociales. Los posibles factores diferenciadores considerados (y los subcolectivos formados, que aparecen en cursiva) son los siguientes:
 - Territorio: *Araba, Bizkaia, Gipuzkoa*.
 - Grupos de edad: *18-29, 30-45, 46-64, 65 o más años*.
 - Tamaño de municipio: *pequeño* (<10.000 habitantes), *mediano* (10.000-120.000 habitantes), *capital* (>120.000 habitantes: Vitoria-Gasteiz, Bilbao o Donostia-San Sebastián).
 - Nivel de estudios: *menos que primarios, primarios, secundarios, superiores*.
 - Situación laboral: *trabajando, en paro, labores de casa, estudiando, jubilado*.
 - Clase social sentida: *baja* (el entrevistado se considera de clase media-baja u obrera), *media, alta* (media-alta o acomodada).

- Interés por la política: *nada, no muy, algo, muy*.
- Eje izquierda-derecha: *izquierda* (extrema izquierda + izquierda + centro izquierda), *centro* (centro), *derecha* (extrema derecha + derecha + centro derecha), *ns/nc*.
- Voto en Elecciones Autonómicas 1998: una vez asignada la conducta electoral más probable a las personas que no saben o no quieren contestar la pregunta correspondiente, existen las siguientes opciones: *PNV, PP, EH, PSE-EE, EA, IU, UA¹, Otros, Abstención*.

Estructura y presentación de datos

La estructura y presentación estética del informe se ofrece de modo paginado: dentro de cada apartado se presenta uno o varios indicadores que, a su vez, se estructuran en dos páginas:

- **Totales:** resultados globales del indicador (comentarios en mayúsculas y sombreados en azul oscuro) y comparación con los datos de las mediciones efectuadas en febrero y en octubre-noviembre del pasado año 1998 (comentarios en minúsculas y sombreados en azul claro).
- **Por colectivos:** segmentación de las respuestas generales de la población según los colectivos cuya opinión resulta más interesante, de acuerdo al tema a tratar, y que presentan diferencias más significativas en cada indicador.

Dentro de cada página se presenta una tabla de datos, unos breves comentarios descriptivos y un gráfico ilustrativo.

¹ La fiabilidad de los datos correspondientes a UA es menor, por ser este partido de ámbito uniterritorial y, por consiguiente, disponer de un reducido número de efectivos respecto al conjunto de los encuestados. Por ello, estos datos no son comentados.

Ficha técnica

La recogida de información se realizó entre **el 29 de abril y el 8 de mayo de 1.999** -ambos inclusive- a través de entrevista individual mediante cuestionario estructurado y cerrado, realizada a domicilio a una muestra representativa de la población de cada uno de los Territorios Históricos de la Comunidad Autónoma del País Vasco (CAPV).

La **muestra**, dirigida a una población de 18 y más años, se distribuyó del siguiente modo: 600 personas en Araba, 1.280 en Bizkaia y 960 en Gipuzkoa. Todos ellos fueron seleccionados por procedimiento polietápico y estratificado, siguiendo rutas aleatorias -a partir de un total de 142 puntos de muestreo²- y con selección de los individuos por cuotas de sexo, edad y situación laboral, siendo posteriormente ponderados los resultados en base a la población y al recuerdo de voto en las Elecciones Autonómicas de octubre de 1998, en cada uno de los tres Territorios.

El diseño de la **investigación**, el **análisis** de los resultados y la **redacción del informe** es responsabilidad exclusiva del Gabinete de Prospección Sociológica de la Presidencia del Gobierno Vasco. La recogida de información fue realizada por la empresa *Siadeco*, sita en la calle Paseo de Berio 11, 1º A, 20009 – Donostia-San Sebastián.

El **error muestral** correspondiente a esta muestra de 2.840 individuos, y atribuible en el caso teórico de que la muestra hubiera sido estrictamente aleatoria, se cifra en un $\pm 1,88\%$ para el conjunto de la CAPV, con un nivel de confianza de 95,5% y $p=q=0,5$.

² El lugar físico concreto de inicio se obtuvo aleatoriamente del conjunto de “tramos” de calles incluidos en cada sección electoral (unidad geográfica mínima de análisis), según los callejeros elaborados por el Eustat.

El **control** telefónico del trabajo de campo alcanzó el 34,7%, 32,0% y 37,1% de las encuestas realizadas en Araba, Bizkaia y Gipuzkoa, respectivamente. De igual modo, una pequeña parte de las encuestas (estratégicamente seleccionadas) ha sido controlada acudiendo nuevamente a los propios domicilios de los entrevistados. Asimismo, se han realizado todos los controles informáticos pertinentes -lógicos, de coherencia y de rango- en cada uno de los cuestionarios recogidos.

A - El problema del precio de la vivienda

- Preocupación por el precio de la vivienda

El problema del precio de la vivienda

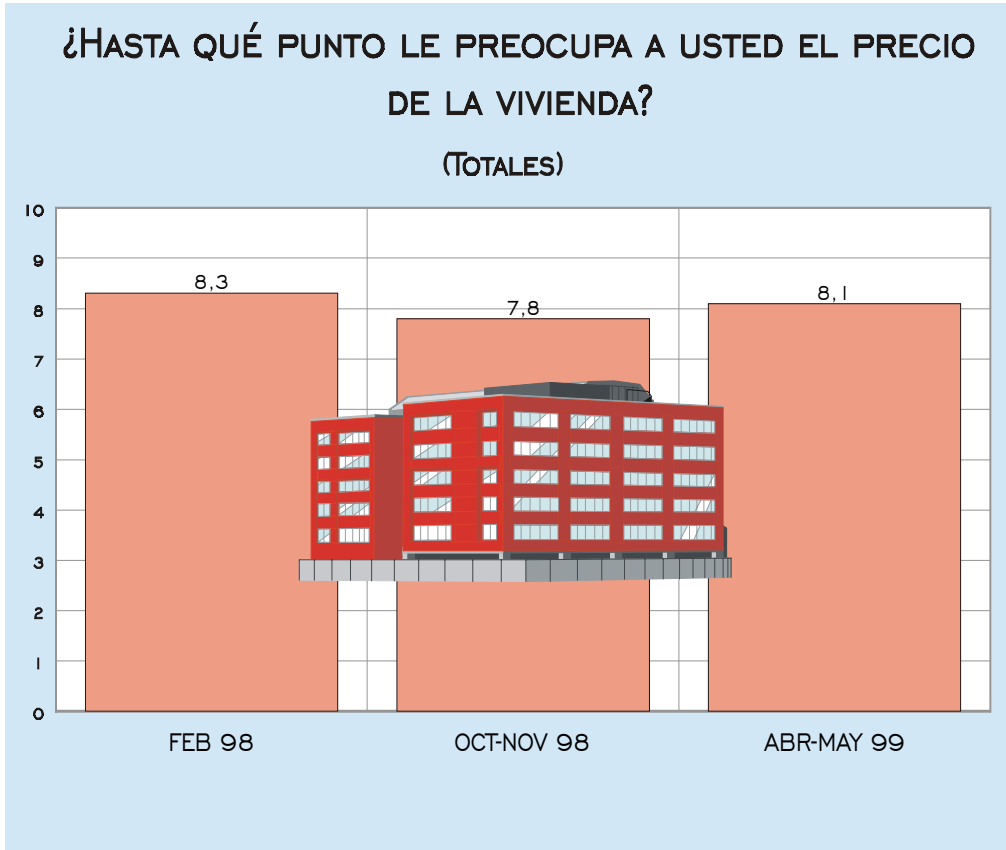
Preocupación por el precio de la vivienda

(TOTALES)

¿Hasta qué punto le preocupa a Ud., personalmente, el precio de la vivienda, en una escala del 0 al 10, donde el 0 significa que no le preocupa nada y el 10 que le preocupa mucho?

	CAPV SV ABR-MAY 99	CAPV SV OCT-NOV 98	CAPV SV FEB 98
EL PRECIO DE LA VIVIENDA.....	8.1	7.8	8.3
MEDIAS (0-10)			

- EL PRECIO DE LA VIVIENDA PREOCUPA DE FORMA NOTABLE A LOS CIUDADANOS VASCOS, QUE EN UNA ESCALA DE 0 A 10 LE OTORGAN UNA IMPORTANCIA DE 8.1.
- El precio de la vivienda en una cuestión que preocupa de forma constante a los ciudadanos vascos, sin que haya habido diferencias destacables en cuanto a su intensidad desde principios del pasado año.



El problema del precio de la vivienda

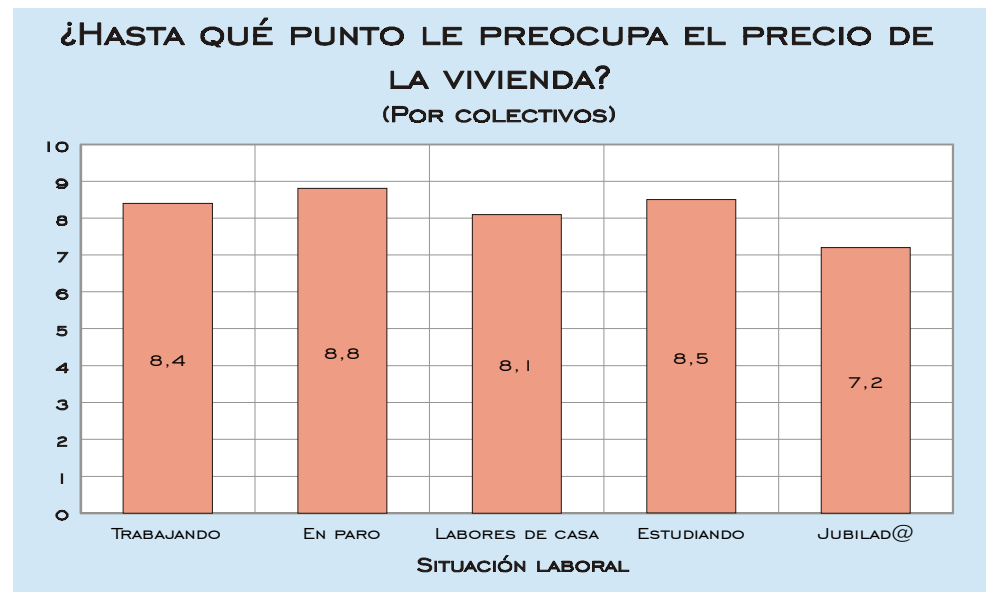
Preocupación por el precio de la vivienda

(POR COLECTIVOS)

¿Hasta qué punto le preocupa a Ud., personalmente, el precio de la vivienda, en una escala del 0 al 10, donde el 0 significa que no le preocupa nada y el 10 que le preocupa mucho?

	TOTAL	TERRITORIO			GRUPOS DE EDAD				SITUACIÓN LABORAL					EJE IZQUIERDA-DERECHA			
		ARABA	BIZKAIA	GIPUZKOA	18-29	30-45	46-64	>=65	TRABAJANDO	EN PARO	LABORES DE CASA	ESTUDIANDO	JUBILAD@	IZQUIERDA	CENTRO	DERECHA	Ns/Nc
EL PRECIO DE LA VIVIENDA	8.1	8.5	8.0	8.0	8.7	8.3	8.1	6.9	8.4	8.8	8.1	8.5	7.2	8.3	7.9	7.6	7.9
MEDIAS (0-10)																	

- En Araba la preocupación es algo mayor (8.5) que en Bizkaia y en Gipuzkoa (8.0 en ambos casos).
- A medida que desciende la edad aumenta la preocupación por el precio de la vivienda, de modo que los más preocupados son los jóvenes (8.7) y los menos preocupados, si bien con un nivel de preocupación elevado, son los que tienen más de 64 años (6.9).
- Los ciudadanos que se consideran de izquierdas (8.3) se sienten algo más preocupados que los de centro (7.9) y éstos que los de derechas (7.6).
- Pero, en general, los más preocupados por el precio de la vivienda son los parados, con una preocupación de 8.8.



B - El Dpto. de Ordenación del Territorio, Vivienda y Medio Ambiente

- **Valoración de la actuación del Departamento**
- **Conocimiento del Consejero**
- **Identificación del Consejero con las áreas departamentales**

El Dpto. de Ordenación del Territorio, Vivienda y Medio Ambiente

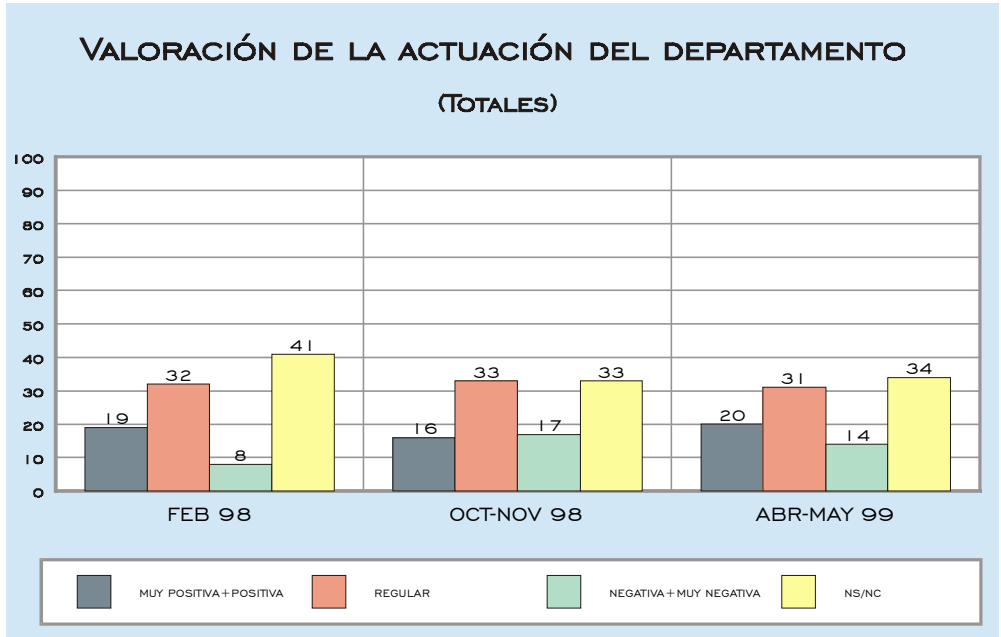
Valoración de la actuación del Departamento

(TOTALES)

Como Ud. seguramente sabe, dentro del Gobierno Vasco hay un Departamento de Ordenación del Territorio, Vivienda y Medio Ambiente. En general, ¿cómo valoraría la labor desarrollada por este Departamento?

	CAPV SV ABR-MAY 99	CAPV SV OCT-NOV 98	CAPV SV FEB 98
MUY POSITIVA	1	1	1
POSITIVA	19	15	18
REGULAR	31	33	32
NEGATIVA	11	12	6
MUY NEGATIVA	3	5	2
NS/NC	34	33	41
PORCENTAJES VERTICALES.....	100	100	100
BALANCE	+6	-1	+11

BALANCE: (MUY POSITIVA + POSITIVA) - (NEGATIVA + MUY NEGATIVA)



- UN 31% DE LOS CIUDADANOS DE LA CAPV VALORA DE FORMA *REGULAR* LA LABOR REALIZADA DESDE EL DEPARTAMENTO DE ORDENACIÓN DEL TERRITORIO, VIVIENDA Y MEDIO AMBIENTE.
- UN 20% LA VALORA POSITIVAMENTE (A UN 1% LE PARECE *MUY POSITIVA* Y A OTRO 19% *POSITIVA*), MIENTRAS QUE UN 14% LA JUZGA DE FORMA NEGATIVA (11% *NEGATIVA* Y 3% *MUY NEGATIVA*). ES DECIR, SON ALGUNOS MÁS QUIENES APRUEBAN LA LABOR DE ESTE DEPARTAMENTO QUE QUIENES LA DESAPRUEBAN.
- EN CUALQUIER CASO, HAY QUE TENER EN CUENTA QUE UN TERCIO DE LOS ENCUESTADOS (34%) NO OPINA AL RESPECTO.
- El balance de la gestión del Departamento de Ordenación del Territorio, Vivienda y Medio Ambiente (diferencia entre quienes la valoran positiva y negativamente) es algo más positivo ahora que a finales del pasado año, aunque sin alcanzar los niveles de principios del 98 (entonces se registraron menos críticas y más no-respuestas).

El Dpto. de Ordenación del Territorio, Vivienda y Medio Ambiente

Valoración de la actuación del Departamento

(POR COLECTIVOS)

Como Ud. seguramente sabe, dentro del Gobierno Vasco hay un Departamento de Ordenación del Territorio, Vivienda y Medio Ambiente. En general, ¿cómo valoraría la labor desarrollada por este Departamento?

	TOTAL	TERRITORIO			TAMAÑO DE MUNICIPIO			SITUACIÓN LABORAL					CLASE SOCIAL SENTIDA			VOTO EN AUTONÓMICAS 98								
		ARABA	BIZKAIA	GIPUZKOA	PEQUEÑO	MEDIANO	CAPITAL	TRABA- JANDO	EN PARO	LABORES DE CASA	ESTU- DIANDO	JUBI- LAD@	BAJA	MEDIA	ALTA	PNV	PP	EH	PSE-EE	EA	IU-EB	UA	OTROS	ABST.
MUY POSITIVA	1	2	0	1	1	1	1	1	0	1	0	1	1	1	3	1	1	0	1	2	0	4	1	1
POSITIVA.....	19	15	20	20	22	20	16	21	15	21	16	18	18	19	23	26	20	17	16	24	16	35	16	14
REGULAR.....	31	37	31	30	22	35	32	32	30	31	33	30	32	32	21	31	35	30	32	29	39	26	28	30
NEGATIVA	11	12	11	12	12	11	12	13	17	8	11	10	11	12	12	9	7	21	12	11	15	0	13	10
MUY NEGATIVA	3	7	2	3	4	2	5	4	6	4	3	2	4	3	5	1	3	3	3	3	4	13	6	5
Ns/Nc.....	34	27	36	34	38	31	34	29	32	36	37	39	34	33	36	32	34	28	35	32	26	22	35	39
PORCENTAJES VERTICALES.....	100	100	100	100	100	100	100	100	100	100	100	100	100	100	100	100	100	100	100	100	100	100	100	100
BALANCE	+6	-2	+7	+6	+7	+8	0	+5	-8	+10	+2	+7	+4	+5	+9	+17	+11	-7	+2	+12	-3	+26	-2	0

BALANCE: (MUY POSITIVA + POSITIVA) - (NEGATIVA + MUY NEGATIVA)

En casi todos los colectivos estudiados, son más quienes creen que la labor del Departamento de Ordenación del Territorio, Vivienda y Medio Ambiente es regular que quienes piensan que es positiva o que es negativa, a excepción de las personas que se consideran de clase social alta (entre éstos son algunos más quienes creen que la labor del Departamento es positiva) y los residentes en municipios de menos de 10.000 habitantes (entre los que son prácticamente tantos quienes juzgan esta labor de forma regular como positiva).

En cualquier caso, teniendo en cuenta la diferencia entre quienes valoran positiva y negativamente la labor del Departamento, podemos observar las siguientes diferencias por colectivos:

- En Bizkaia (+7) y Gipuzkoa (+6) la labor departamental es mejor valorada que en Araba (-2).
- En los municipios pequeños (+7) y medianos (+8) también se valora mejor que en las capitales (0) la labor de este Departamento.
- El colectivo de parados es el más crítico (-8) con la actuación del Departamento de Ordenación del Territorio, Vivienda y Medio Ambiente.
- A medida que aumenta la clase social en que se autoubican los ciudadanos aumenta la percepción positiva de la política departamental.
- Los que en las Elecciones Autonómicas de 1998 votaron al PNV (+17), EA (+12) y PP (+11) son los que mejor valoran la labor del Departamento que dirige el Consejero Patxi Ormazabal, mientras que los más críticos son, especialmente, los que votaron a EH (entre éstos, un 21% cree que la gestión del Departamento es *negativa*, con lo que el balance es -7) y también los que votaron a IU-EB (-3).

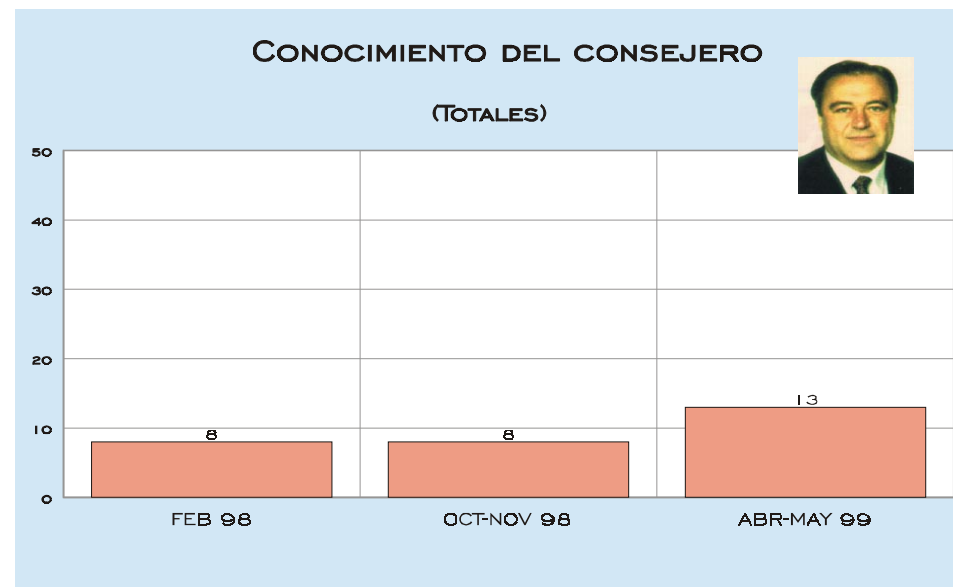
El Dpto. de Ordenación del Territorio, Vivienda y Medio Ambiente

Conocimiento del Consejero

(TOTALES)

<i>Y ¿conoce Ud. el nombre del Consejero de Ordenación del Territorio, Vivienda y Medio Ambiente?*</i>			
	CAPV SV ABR-MAY 99	CAPV SV OCT-NOV 98	CAPV SV FEB 98
PATXI ORMAZABAL.....	13	8	8
OTRO NOMBRE.....	7	4	4
Ns/Nc.....	81	88	88
(PORCENTAJES VERTICALES).....	100	100	100

* PREGUNTA ESPONTÁNEA, SIN DAR PREVIAMENTE OPCIONES DE RESPUESTA.



- UN 13% DE LOS CIUDADANOS VASCOS SABE, SIN SUGERENCIAS PREVIAS, CUÁL ES EL NOMBRE DEL ACTUAL CONSEJERO DEL DEPARTAMENTO DE ORDENACIÓN DEL TERRITORIO, VIVIENDA Y MEDIO AMBIENTE.
- UN 7% PIENSA, DE FORMA EQUIVOCADA, QUE SE TRATA DE OTRO POLÍTICO.
- Y UN 81% NO SABE O NO RECUERDA DE FORMA ESPONTÁNEA QUE EL SR. PATXI ORMAZABAL ES EL ACTUAL TITULAR DE ESTE DEPARTAMENTO.
- El número de quienes señalan acertadamente que el Sr. Patxi Ormazabal es el actual Consejero de Ordenación del Territorio, Vivienda y Medio Ambiente se ha incrementado ligeramente respecto al pasado año, pasando de un 8% a un 13%. También hay que señalar que se ha incrementado mínimamente el número de quienes piensan que es otro quien ostenta este cargo.

El Dpto. de Ordenación del Territorio, Vivienda y Medio Ambiente

Conocimiento del Consejero

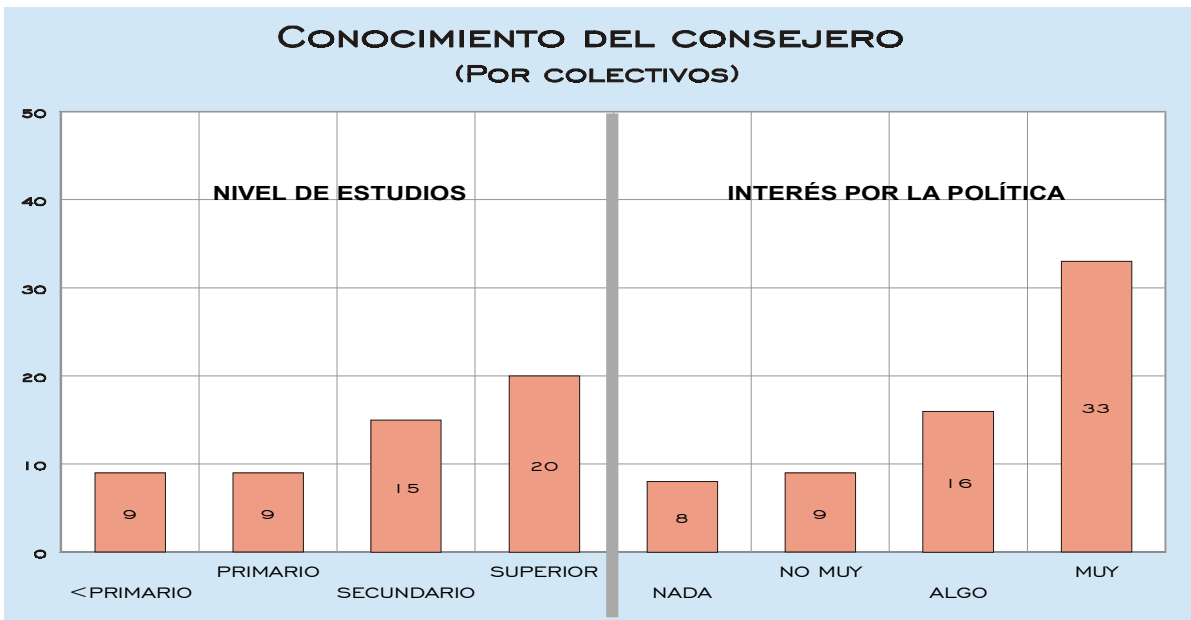
(POR COLECTIVOS)

Y ¿conoce Ud. el nombre del Consejero de Ordenación del Territorio, Vivienda y Medio Ambiente?*

	TOTAL	TERRITORIO			GRUPOS DE EDAD				NIVEL DE ESTUDIOS				INTERÉS POR LA POLÍTICA				VOTO EN AUTONÓMICAS 98								
		ARABA	BIZKAIA	GIPUZKOA	18-29	30-45	46-64	>=65	<PRIMARIO	PRIMARIO	SECUNDARIO	SUPERIOR	NADA	NO MUY	ALGO	MUY	PNV	PP	EH	PSE-EE	EA	IU-EB	UA	OTROS	ABST.
PATXI ORMAZABAL	13	14	14	11	10	16	17	7	9	9	15	20	8	9	16	33	20	8	19	11	21	12	22	13	5
OTRO NOMBRE	7	2	7	8	5	7	7	6	7	6	6	8	5	7	8	6	7	6	6	7	6	8	0	4	7
Ns/Nc	81	84	79	81	85	77	76	86	84	85	79	72	86	84	76	61	73	87	75	82	73	79	78	83	88
PORCENTAJES VERTICALES	100	100	100	100	100	100	100	100	100	100	100	100	100	100	100	100	100	100	100	100	100	100	100	100	100

* PREGUNTA ESPONTÁNEA, SIN DAR PREVIAMENTE OPCIONES DE RESPUESTA.

- El conocimiento del Sr. Patxi Ormazabal como Consejero del Departamento de Ordenación del Territorio, Vivienda y Medio Ambiente es algo superior entre las personas que cuentan con una edad comprendida entre los 30 y los 64 años.
- Este conocimiento aumenta a medida que se incrementa el nivel de estudios (una de cada cinco personas con estudios superiores sabe que él es el titular de esta Consejería).
- Pero el conocimiento aumenta especialmente a medida que se posee mayor interés por la política, de modo que uno de cada tres ciudadanos muy interesados por la política le reconoce de forma espontánea.
- Las personas que en las Elecciones Autonómicas de 1998 votaron a EA, PNV o EH también le conocen en mayor medida que la media general. El colectivo de abstencionistas es el que menos le conoce.



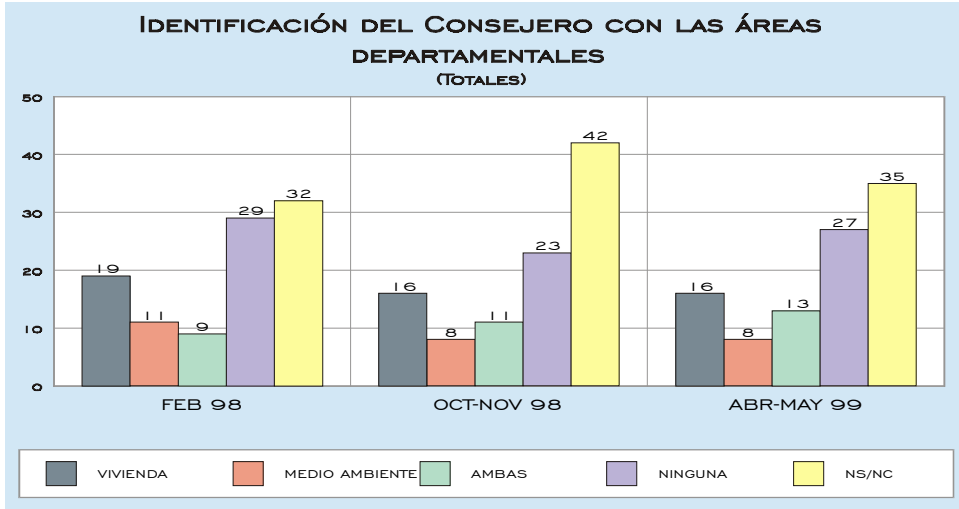
El Dpto. de Ordenación del Territorio, Vivienda y Medio Ambiente

Identificación del Consejero con las áreas departamentales

(TOTALES)

Patxi Ormazabal es el Consejero de Ordenación del Territorio, Vivienda y Medio Ambiente. Pero, ¿con qué área lo relaciona más Ud., con Vivienda o con Medio Ambiente?

	CAPV SV ABR-MAY 99	CAPV SV OCT-NOV 98	CAPV SV FEB 98
VIVIENDA	16	16	19
MEDIO AMBIENTE	8	8	11
AMBAS	13	11	9
NINGUNA	27	23	29
NS/NC	35	42	32
(PORCENTAJES VERTICALES)	100	100	100



- ALGO MÁS DE UNA CUARTA PARTE DE LA CIUDADANÍA DE LA CAPV (27%) NO RELACIONA AL CONSEJERO PATXI ORMAZABAL CON NINGUNA DE LAS DOS ÁREAS DEPARTAMENTALES PROPUESTAS (VIVIENDA Y MEDIO AMBIENTE).
- ENTRE QUIENES LO RELACIONAN CON ALGUNA DE LAS ÁREAS SON MÁS QUIENES LO IDENTIFICAN CON VIVIENDA (16%) QUE QUIENES LO RELACIONAN CON MEDIO AMBIENTE (8%). OTRO 13% LO RELACIONA CON AMBAS ÁREAS POR IGUAL. EN TOTAL, UN 37% DE LOS CIUDADANOS RELACIONA AL CONSEJERO PATXI ORMAZABAL CON ALGUNA O AMBAS DE LAS DOS ÁREAS PROPUESTAS.
- NO OBSTANTE, HAY QUE SEÑALAR QUE UN TERCIO DE LOS VASCOS ENCUESTADOS (35%) NO RESPONDE A ESTA CUESTIÓN.
- La identificación del Consejero Patxi Ormazabal con las distintas áreas departamentales que dirige no ha variado sustancialmente respecto a finales del pasado año, pero sí respecto a febrero del 98, ya que ha disminuido ligeramente el número de quienes lo identifican con ambas áreas por separado y se ha incrementado progresivamente el de quienes lo relacionan con ambas áreas por igual.

El Dpto. de Ordenación del Territorio, Vivienda y Medio Ambiente

Identificación del Consejero con las áreas departamentales

(POR COLECTIVOS)

Patxi Ormazabal es el Consejero de Ordenación del Territorio, Vivienda y Medio Ambiente. Pero, ¿con qué área lo relaciona más Ud., con Vivienda o con Medio Ambiente?

	TOTAL	TERRITORIO			GRUPOS DE EDAD				NIVEL DE ESTUDIOS				INTERÉS POR LA POLÍTICA			
		ARABA	BIZKAIA	GIPUZKOA	18-29	30-45	46-64	>=65	<PRIMARIO	PRIMARIO	SECUNDARIO	SUPERIOR	NADA	No MUY	ALGO	MUY
VIVIENDA	16	27	14	14	15	20	18	10	11	15	18	20	15	13	20	23
MEDIO AMBIENTE.....	8	10	8	7	8	9	9	5	6	8	9	9	6	9	10	12
AMBAS.....	13	10	16	10	10	13	17	11	12	11	14	15	10	12	14	24
NINGUNA.....	27	25	26	31	30	28	23	29	21	28	27	31	27	29	28	22
NS/Nc.....	35	29	36	37	36	31	33	44	50	38	32	25	42	36	29	19
PORCENTAJES VERTICALES	100	100	100	100	100	100	100	100	100	100	100	100	100	100	100	100

- En general, se tiende a relacionar más al Consejero Patxi Ormazabal con el área de Vivienda que con la de Medio Ambiente. No hay un solo colectivo analizado en el que se la tendencia contraria, aunque en alguno sí ocurre que son tantos o más quienes lo relacionan sólo con el área de Vivienda como quienes lo relacionan con ambas áreas por igual (los vizcaínos, los mayores de 45 años, los que no alcanzan los estudios primarios, los no muy interesados por la política y los muy interesados por la política).
- En Araba es donde más se relaciona al Consejero Patxi Ormazabal con las áreas de Vivienda y Medio Ambiente, pero por separado. En Bizkaia es donde más se le relaciona con ambas áreas por igual. Y en Gipuzkoa es donde menos se le relaciona con ninguna de las áreas de su Departamento.
- Las personas de edad comprendida entre los 30 y los 64 años son las que más relacionan al Sr. Patxi Ormazabal con las áreas que dirige.
- A medida que aumenta el nivel de estudios de los ciudadanos, éstos tienden a relacionar más al Consejero Patxi Ormazabal con las distintas áreas de su Departamento, tanto con la de Vivienda, como con la de Medio Ambiente, o con ambas por igual.
- También al incrementarse el interés por la política que sienten los ciudadanos aumenta el grado en que relacionan al Consejero Ormazabal con las áreas departamentales que dirige.
- Es de destacar el alto nivel de no respuesta a esta cuestión entre las personas que cuentan con 65 o más años (44%), las que no alcanzan los estudios primarios (50%) y las que no están nada interesadas por la política (42%).

