

EUSKO JAURLARITZA



GOBIERNO VASCO

LEHENDAKARITZA

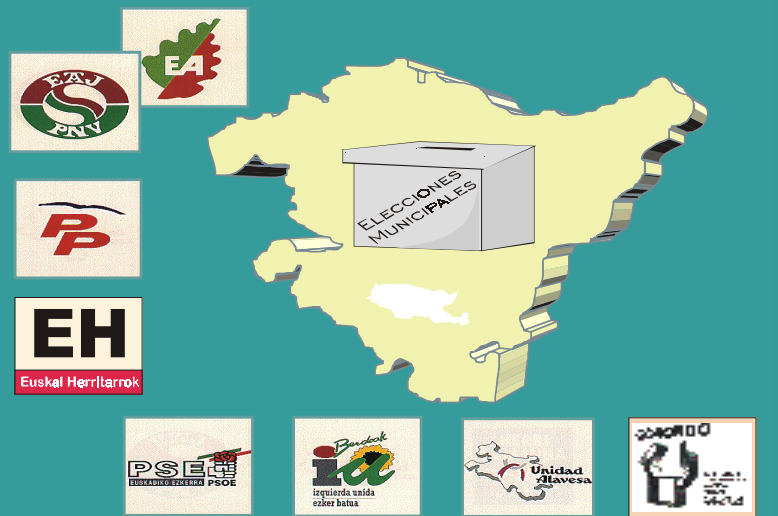
Analisi eta Komunikaziorako
Idazkaritza Nagusia
Prospekzio Soziologikoen Kabinetea

PRESIDENCIA

Secretaría General de
Análisis y Comunicación
Gabinete de Prospección Sociológica

PREVISIONES DE VOTO PARA ELECCIONES MUNICIPALES

Mayo 1999



http://www.euskadi.net/estudios_socilogicos

Índice

FICHA TÉCNICA.....	1
RESULTADOS Y PREVISIONES	3

Ficha técnica

La recogida de información se realizó entre los días **9 y 16 de Abril de 1.999**, a través de entrevista individual, mediante cuestionario estructurado y cerrado, realizada a domicilio a una muestra representativa de la población de cada una de las capitales de la Comunidad Autónoma del País Vasco.

El trabajo de campo fue realizado por la empresa *Siadeco*, sita en la calle Paseo de Berio 11, 1º A, 20009 - Donostia. El **diseño** de la investigación y el **análisis de los resultados** es responsabilidad exclusiva del Gabinete de Prospección Sociológica de la Presidencia del Gobierno Vasco.

La **muestra** de población de 18 o más años recogió un total de 1560 entrevistas para el total de la Comunidad Autónoma del País Vasco (620 en Vitoria-Gasteiz, 500 en Bilbao y 440 en Donostia-San Sebastián).

La **selección de los individuos** se realizó por procedimiento polietápico y estratificado, mediante rutas aleatorias -a partir de 78 puntos de muestreo- de 20 encuestas cada una, con selección posterior de los individuos según cuotas de sexo, edad y situación laboral.

El **error muestral**¹ es $\pm 4,0\%$ para Vitoria-Gasteiz, $\pm 4,5\%$ para Bilbao y $\pm 4,8\%$ para Donostia-San Sebastián, para un nivel de confianza del 95,5% y siendo $p=q=0,5$.

¹ El error muestral es el atribuible en el caso de muestras completamente aleatorias.

Resultados y previsiones

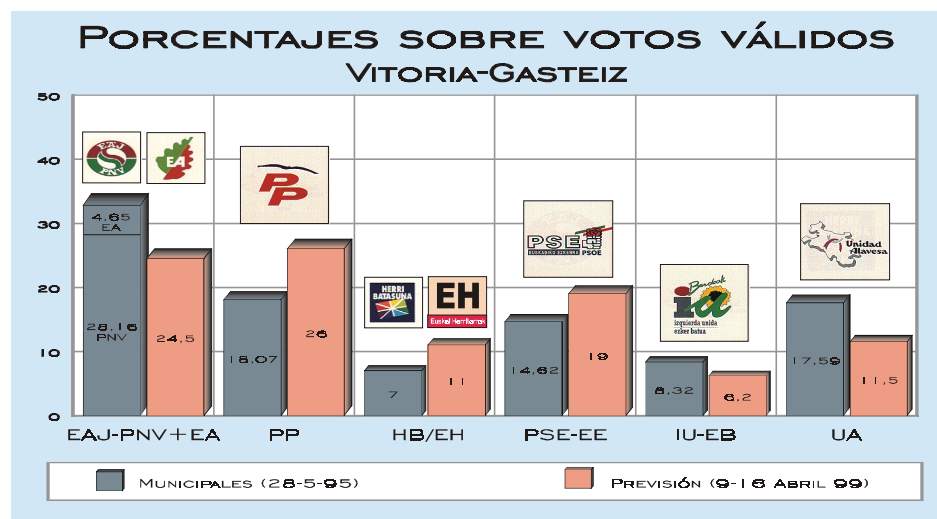
Vitoria-Gasteiz

PORCENTAJES SOBRE VOTOS VÁLIDOS						
	RESULTADOS DE COMICIOS ANTERIORES					PREVISIONES MUNICIPALES
	MUNICIPALES 28-5-95	JJ.GG 28-5-95	GENERALES 3-3-96	AUTONÓMICAS 25-10-98		9-16 ABRIL 99
CENSO	173.556	173.555	175.443	183.380	CENSO	183.380
VOTOS VÁLIDOS	61,35	61,21	71,46	69,41	VOTOS VÁLIDOS	67
ABSTENCIÓN	38,16	38,23	27,95	30,20	ABSTENCIÓN	33
EAJ-PNV	28,16	23,19	17,36	17,57	EAJ-PNV + EA	24,5
PP	18,07	18,04	28,78	28,62	PP	26,0
HB/EH	7,00	7,33	6,42	10,73	EH	11,0
PSE-EE	14,62	15,80	27,00	18,41	PSE-EE	19,0
EA	4,65	5,65	4,61	5,68	-	-
IU-EB	8,32	9,18	13,31	6,39	IU-EB	6,2
UA	17,59	19,02	-	9,86	UA	11,5
OTROS *	1,60	1,78	2,52	2,74	OTROS *	1,8

FUENTE: DIRECCIÓN DE PROCESOS ELECTORALES Y DOCUMENTACIÓN (DEPARTAMENTO DE INTERIOR DEL GOBIERNO VASCO)

* LOS DATOS DE "OTROS" INCLUYEN LOS VOTOS EN BLANCO

EDILES			
	RESULTADOS ANTERIORES		PREVISIONES MUNICIPALES
	MUNICIPALES 28-5-95		9-16 ABRIL 99
EAJ-PNV	9	EAJ-PNV + EA	7
PP	5	PP	8 (-1)
HB	2	EH	3
PSE-EE	4	PSE-EE	5
EA	0	-	-
IU-EB	2	IU-EB	1 (+1)
UA	5	UA	3



Bilbao

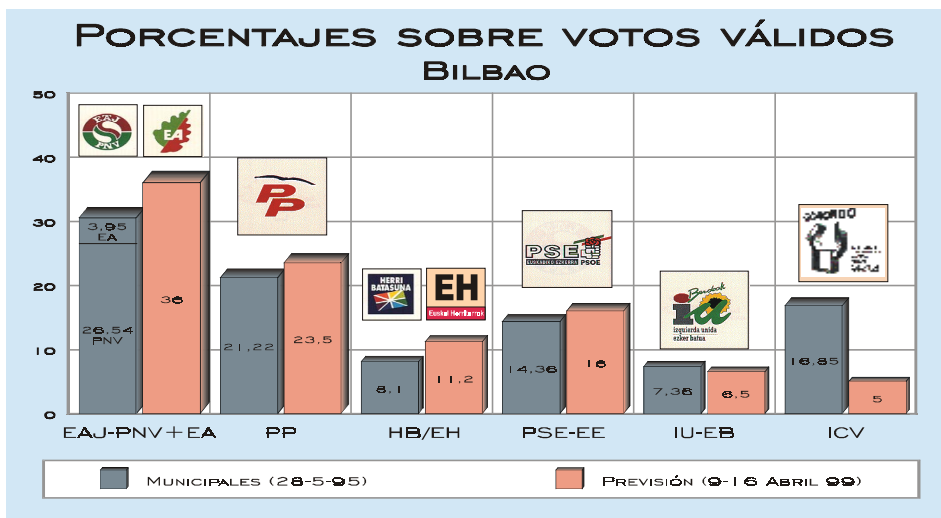
PORCENTAJES SOBRE VOTOS VÁLIDOS						
	RESULTADOS DE COMICIOS ANTERIORES					PREVISIONES MUNICIPALES
	MUNICIPALES 28-5-95	JJ.GG 28-5-95	GENERALES 3-3-96	AUTONÓMICAS 25-10-98		9-16 ABRIL 99
CENSO	313.661	313.660	310.853	311.019	CENSO	311.019
VOTOS VÁLIDOS	60,79	60,55	71,64	69,14	VOTOS VÁLIDOS	66
ABSTENCIÓN	38,86	38,99	27,97	30,56	ABSTENCIÓN	34
EAJ-PNV	26,54	28,87	26,82	30,36	EAJ-PNV + EA	36,0
PP	21,22	22,45	24,51	26,41	PP	23,5
HB/EH	8,10	8,52	7,36	11,79	EH	11,2
PSE-EE	14,36	14,96	22,24	17,84	PSE-EE	16,0
EA	3,95	4,65	3,86	4,81	-	-
IU-EB	7,36	8,21	9,50	6,41	IU-EB	6,5
ICV	16,85	10,73	3,63	-	ICV	5,0
OTROS *	1,62	1,61	2,09	2,52	OTROS *	1,8

FUENTE: DIRECCIÓN DE PROCESOS ELECTORALES Y DOCUMENTACIÓN (DEPARTAMENTO DE INTERIOR DEL GOBIERNO VASCO)

* LOS DATOS DE "OTROS" INCLUYEN LOS VOTOS EN BLANCO

EDILES			
	RESULTADOS ANTERIORES		PREVISIONES MUNICIPALES
	MUNICIPALES 28-5-95		9-16 ABRIL 99
EAJ-PNV	9	EAJ-PNV + EA	11
PP	7	PP	7 (+1)*
HB	2	EH	3
PSE-EE	4	PSE-EE	5 (-1)
EA	0	-	-
IU-EB	2	IU-EB	2
ICV	5	ICV	1 (+1)*

* EL ÚLTIMO CONCEJAL QUE CONSIGUE EL PSE-EE PODRÍA SER OBTENIDO POR ICV O POR EL PP



Donostia-San Sebastián

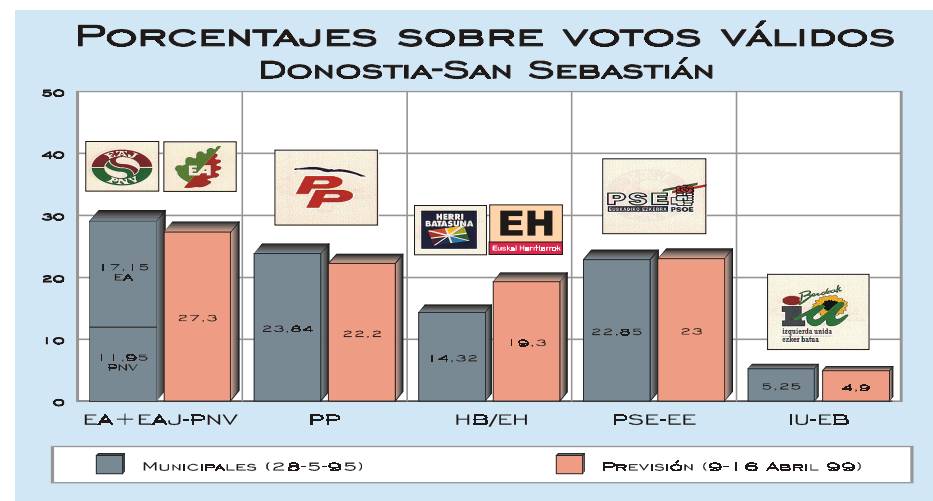
PORCENTAJES SOBRE VOTOS VÁLIDOS						
	RESULTADOS DE COMICIOS ANTERIORES					PREVISIONES MUNICIPALES
	MUNICIPALES 28-5-95	JJ.GG 28-5-95	GENERALES 3-3-96	AUTONÓMICAS 25-10-98		9-16 ABRIL 99
CENSO	151.102	151.097	150.373	154.483	CENSO	154.483
VOTOS VÁLIDOS	62,77	62,41	69,87	69,68	VOTOS VÁLIDOS	66
ABSTENCIÓN	36,88	37,08	29,78	30,12	ABSTENCIÓN	34
EAJ-PNV	11,95	14,82	15,13	16,83	EA+EAJ-PNV	27,3
PP	23,84	23,79	23,32	25,29	PP	22,2
HB/EH	14,32	14,72	13,20	19,04	EH	19,3
PSE-EE	22,85	18,97	22,16	16,77	PSE-EE	23,0
EA	17,15	18,14	14,53	14,16	-	-
IU-EB	5,25	6,49	8,13	5,34	IU-EB	4,9
OTROS *	4,65	3,07	3,53	2,68	OTROS *	3,3

FUENTE: DIRECCIÓN DE PROCESOS ELECTORALES Y DOCUMENTACIÓN (DEPARTAMENTO DE INTERIOR DEL GOBIERNO VASCO)

* LOS DATOS DE "OTROS" INCLUYEN LOS VOTOS EN BLANCO

EDILES			
	RESULTADOS ANTERIORES		PREVISIONES MUNICIPALES
	MUNICIPALES 28-5-95		9-16 ABRIL 99
EAJ-PNV	3	EA+EAJ-PNV	8
PP	7	PP	6 (+1)*
HB	4	EH	6 (-1)
PSE-EE	7	PSE-EE	7
EA	5	-	-
IU-EB	1	IU-EB	0 (+1)*

* EL ÚLTIMO CONCEJAL QUE CONSIGUE EH PODRÍA SER OBTENIDO POR IU-EB O POR EL PP



EUSKO JAURLARITZA

LEHENDAKARITZA

Analisi eta Komunikaziorako
Idazkaritza Nagusia
Prospekzio Soziologikoen Kabinetea



GOBIERNO VASCO

PRESIDENCIA

Secretaría General de
Análisis y Comunicación
Gabinete de Prospección Sociológica