



**Prospekzio
Soziologikoen
Kabinetea**

www.euskadi.net/ikerketa_soziologikoak

**Gabinete de
Prospección
Sociológica**

www.euskadi.net/estudios_sociologicos

Gobernuaren lehenengo 100 egunak — Primeros 100 días del Gobierno

(Marzo 2013ko martxoa)



EUSKO JAURLARITZA



GOBIERNO VASCO

LEHENDAKARITZA

PRESIDENCIA

Aurkibidea / Índice

1 - Gobernuaren irudia / Imagen del Gobierno	2
1.1 - Eusko Jaurlaritzaren berriaren gaitasunari buruzko iritzi orokorra / Opinión general sobre la capacidad del nuevo Gobierno Vasco	2
1.2 - Gobernuaren ezaugarriak / Características del Gobierno	3
1.3 - Gobernuaren egitasmoen komunikazio publikoari buruzko iritzia / Opinión sobre la comunicación pública de los proyectos del Gobierno	4
1.4 - Lehendakariaren jendaurreko agerraldiak / Apariciones públicas del Lehendakari	4
1.5 - Gobernuaren kideen ezagutza eta kalifikazioa / Conocimiento y calificación de los miembros del Gobierno	5
2 - Gobernuaren jardueraren balorazioa / Valoración de la actuación del Gobierno	6
2.1 - Ontzat emandako jarduerak / Actuaciones consideradas positivas	6
2.2 - Txartzat emandako jarduerak / Actuaciones consideradas negativas.....	7
2.3 - Eusko Jaurlaritzaren berriaren jardueraren balorazio orokorra / Valoración general de la actuación del nuevo Gobierno Vasco	8
2.4 - Gobernuaren balorazioa aurreko espektatibekiko / Valoración del Gobierno en relación a las expectativas previas	8
2.5 - Oposizioko alderdien jardueraren balorazioa / Valoración de la actuación de los partidos de la oposición	9
2.6 - Hitzarmen gustukoena / Preferencias en cuanto a pactos	9
3 - Zehaztasun teknikoak / Ficha técnica	10
4 - Elkarrizketatutako biztanleriaren ezaugarriak / Características de la población entrevistada	11
5 - Eranskina: Taldekako emaitzak / Anexo: Resultados por colectivos	12

1 - Gobernuaren irudia / Imagen del Gobierno

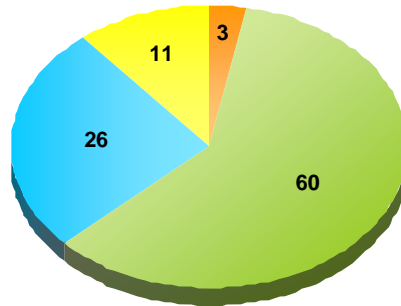
1.1 - Eusko Jaurlaritza berriaren gaitasunari buruzko iritzi orokorra / Opinión general sobre la capacidad del nuevo Gobierno Vasco

DAKIZUN BEZALA, PASA DEN ABENDUAN EUSKO JAURLARITZA BERRIA OSATU ZEN, IÑIGO URKULLU LEHENDAKARIA BURU DUELA. ONDOKO ESALDIETATIK ZEINEK AZALTZEN DU HOBETO GOBERNU BERRIARI BURUZ DUZUN IRITZIA? / COMO UD. SABE, EL PASADO MES DE DICIEMBRE TOMÓ POSESIÓN EL NUEVO GOBIERNO VASCO, PRESIDIDO POR EL LEHENDAKARI IÑIGO URKULLU. ¿CUÁL DE LAS SIGUIENTES FRASES SE ACERCA MÁS A SU OPINIÓN SOBRE EL NUEVO GOBIERNO VASCO?

	GUZTIRA / TOTAL
Jaurlaritza hau Euskadiko arazoak konpontzen ari da / Este Gobierno está resolviendo los problemas del País Vasco	3
Jaurlaritza honek badaki nola konpondu Euskadiko arazoak, baina denbora behar du / Este Gobierno sabe cómo resolver los problemas del País Vasco pero necesita tiempo	60
Jaurlaritza honek ez daki nola konpondu Euskadiko arazoak / Este Gobierno no sabe cómo resolver los problemas del País Vasco	26
Ed-Ee / Ns-Nc	11
Ehuneko bertikalak / Porcentajes verticales	100



Taldeko emaitzak kontsultatzeko orrialdea / Página para consultar los resultados por colectivos: **13**



- Jaurlaritza hau Euskadiko arazoak konpontzen ari da / Este Gobierno está resolviendo los problemas del País Vasco
- Jaurlaritza honek badaki nola konpondu Euskadiko arazoak, baina denbora behar du / Este Gobierno sabe cómo resolver los problemas del País Vasco pero necesita tiempo
- Jaurlaritza honek ez daki nola konpondu Euskadiko arazoak / Este Gobierno no sabe cómo resolver los problemas del País Vasco
- Ed-Ee / Ns-Nc

1.2 - Gobernuaren ezaugarriak / Características del Gobierno

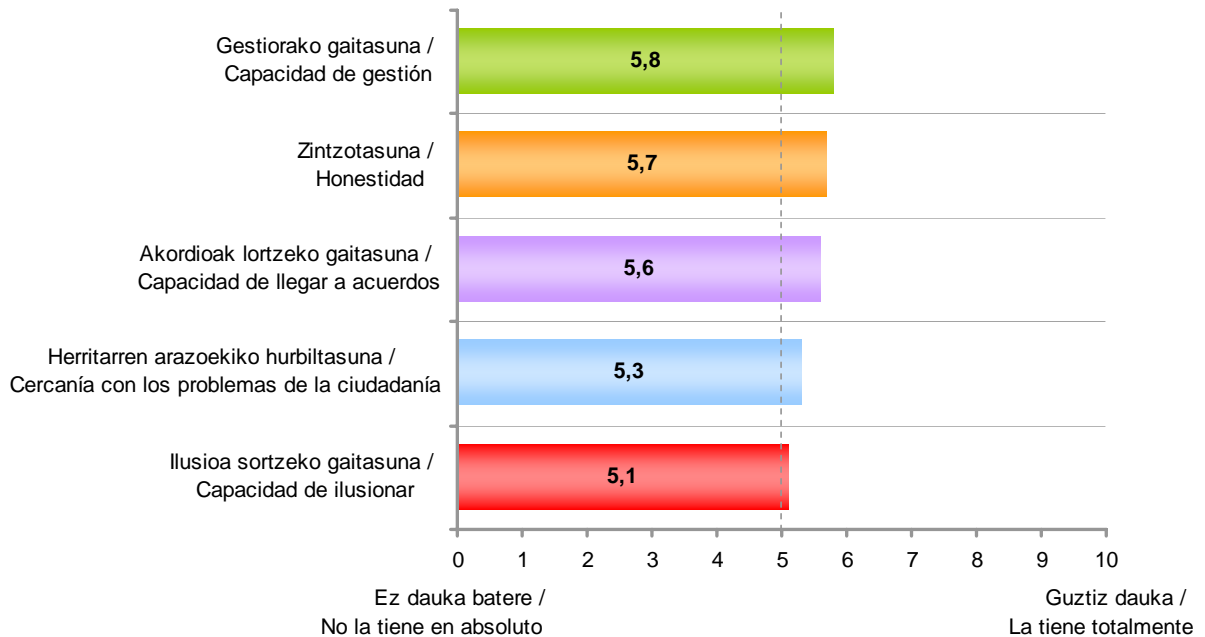
ESADAZU, MESEDEZ, JAURLARITZA HONEK ORAIN ARTE EGIN DUENAGATIK, NOLA BALORATZEN DUZU 0TIK 10ERA ONDOKO ASPEKTUETAN? KONTUAN HARTU 0AK ESAN NAHI DUELA EZAUGARRI HORI EZ DAUKALA BATERE ETA 10AK GUZTIZ DAUKALA? / DÍGAME, POR FAVOR, POR LA ACTUACIÓN QUE HA TENIDO HASTA AHORA ESTE NUEVO GOBIERNO VASCO, ¿COMO LO VALORA DE 0 A 10 EN CUANTO A...? TENGA EN CUENTA QUE 0 SIGNIFICA QUE NO TIENE ESA CARACTERÍSTICA EN ABSOLUTO Y 10 QUE LA TIENE TOTALMENTE

	GUZTIRA / TOTAL
GESTIORAKO GAITASUNA / CAPACIDAD DE GESTIÓN	5,8
ZINTZOTASUNA / HONESTIDAD	5,7
AKORDIOAK LORTZEKO GAITASUNA / CAPACIDAD DE LLEGAR A ACUERDOS	5,6
HERRITARREN ARAZOEKIKO HURBILTASUNA / CERCANÍA CON LOS PROBLEMAS DE LA CIUDADANÍA	5,3
ILUSIOA SORTZEKO GAITASUNA / CAPACIDAD DE ILUSIONAR	5,1

Batezbestekoak (0=Ez dauka batere ; 10=Guztiz dauka) / Medias (0=No la tiene en absoluto; 10=La tiene totalmente)



Taldekako emaitzak kontsultatzeko orrialdea / Página para consultar los resultados por colectivos: 14

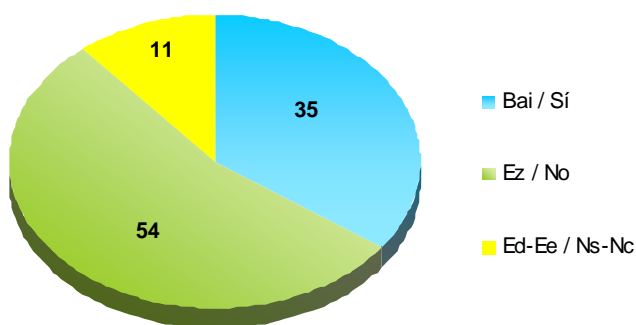


1.3 - Gobernuaren egitasmoen komunikazio publikoari buruzko iritzia / Opinión sobre la comunicación pública de los proyectos del Gobierno

		GUZTIRA / TOTAL
ZURE USTEZ GOBERNU HAU BERE ASMOAK NAHIKOA AZALTZEN ARI DA ALA EZ? / ¿DIRÍA UD. QUE ESTE GOBIERNO ESTÁ EXPLICANDO SUS PROYECTOS SUFICIENTEMENTE O QUE NO LO ESTÁ HACIENDO?	Bai / Sí	35
	Ez / No	54
	Ed-Ee / Ns-Nc	11
Ehuneko bertikalak / Porcentajes verticales		100



Taldeko emaitzak kontsultatzeko orrialdea / Página para consultar los resultados por colectivos: 15

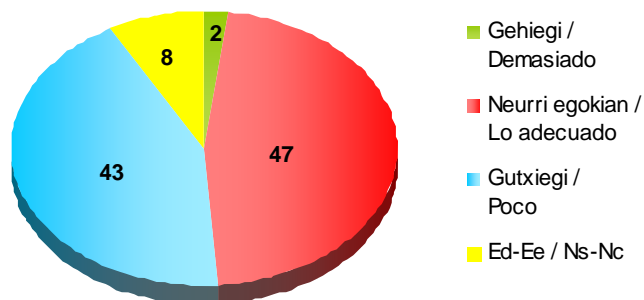


1.4 - Lehendakariaren jendaurreko agerraldiak / Apariciones públicas del Lehendakari

		GUZTIRA / TOTAL
ZURE USTEZ, GOBERNUA OSATU ZENETIK, LEHENDAKARIA JENDAURREAN GEHIEGI, NEURRI EGOKIAN ALA GUTXIEGI AGERTU DA? / EN SU OPINIÓN, DESDE QUE SE FORMÓ EL GOBIERNO, EL LEHENDAKARI HA APARECIDO EN PÚBLICO DEMASIADO, LO ADECUADO O POCO?	Gehiegi / Demasiado	2
	Neurri egokian / Lo adecuado	47
	Gutxiegi / Poco	43
	Ed-Ee / Ns-Nc	8
Ehuneko bertikalak / Porcentajes verticales		100



Taldeko emaitzak kontsultatzeko orrialdea / Página para consultar los resultados por colectivos: 16



1.5 - Gobernuko kideen ezagutza eta kalifikazioa / Conocimiento y calificación de los miembros del Gobierno

ORAIN LEHENDAKARIAREN ETA EUSKO JAURLARITZA OSATZEN DUTEN SAILBURUEN IZENAK IRAKURRIKO DIZKIZUT. BAKOITZARI BURUZ ESADAZU, MESEDEZ, EZAGUTZEN DUZUN ALA EZ, ETA EZAGUTZEN BADUZU, NOLA KALIFIKATZEN DUZUN OTIK 10ERAKO ESKALAN, 0A KALIFIKAZIORIK BAXUENA ETA 10A KALIFIKAZIORIK ALTUENA DELA KONTUAN HARTUTA / A CONTINUACIÓN LE VOY A LEER UNA LISTA CON LOS NOMBRES DEL LEHENDAKARI Y DE LOS CONSEJEROS Y CONSEJERAS QUE FORMAN EL NUEVO GOBIERNO VASCO. DÍGAME, POR FAVOR, SI LOS CONOCE O NO Y, EN CASO DE CONOCERLOS, CÓMO LOS CALIFICA EN UNA ESCALA DE 0 A 10, SABIENDO QUE EL 0 ES LA CALIFICACIÓN MÍNIMA Y EL 10 LA CALIFICACIÓN MÁXIMA

INDIZEAK / ÍNDICES	
EZAGUTZA / CONOCIMIENTO	Sailburu bakoitza ezagutzen dutenen % / % de personas que conoce a cada consejero/a
KALIFIKAZIOA / CALIFICACIÓN *	Otik 10erako eskalan batezbesteko puntuazioa / Puntuación media en una escala de 0 a 10

	GUZTIRA / TOTALES	
	EZAGUTZA (%)/ CONOCIMIENTO (%)	KALIFIKAZIOA * (Batezbestekoak 0-10) / CALIFICACIÓN * (Medias 0-10)
IÑIGO URKULLU LEHENDAKARIA	98	5,9
JOSU ERKOREKA	85	6,0
JUAN MARÍA ABURTO	36	5,7
ARANTZA TAPIA	30	5,8
RICARDO GATZAGAETXEBARRIA	30	5,8
CRISTINA URIARTE	29	5,7
ESTEFANÍA BELTRÁN DE HEREDIA	22	5,7
JON DARPÓN	21	5,5
ANA ISABEL OREGI	20	5,9

* Gobernuo kide bakoitza, ezagutzen duten herritarrek bakarrik kalifikatu dute /

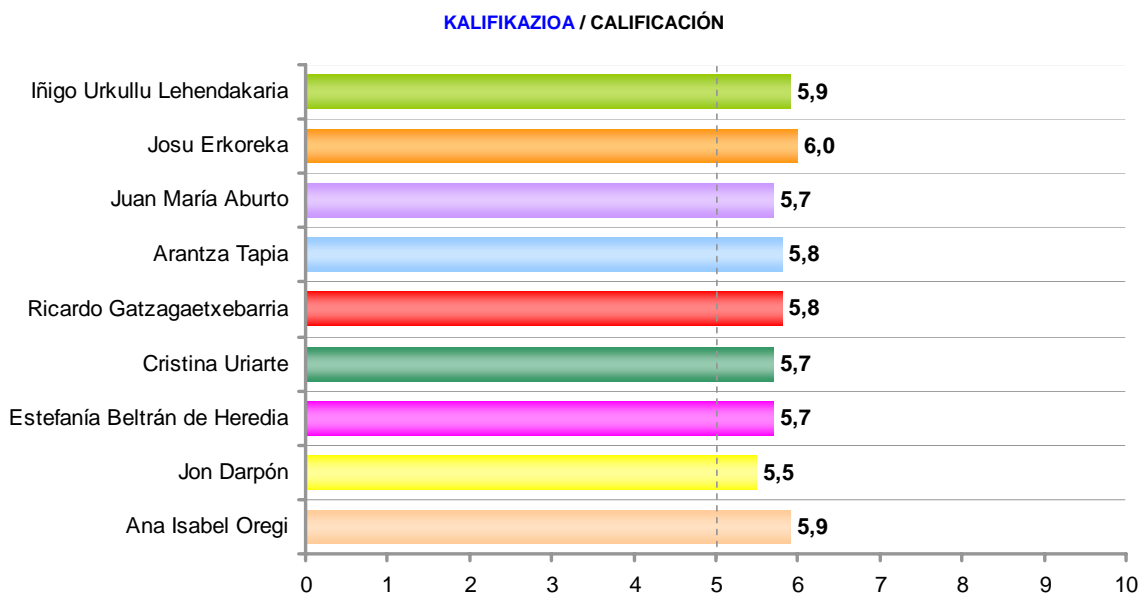
* Cada uno de las y los miembros del Gobierno ha sido calificado/a únicamente por las y los ciudadanos que la/lo conocen



Taldekako emaitzak kontsultatzeko orrialdea / Página para consultar los resultados por colectivos:

Ezagutza / Conocimiento: **17**

Kalifikazioa / Calificación: **18**



2 - Gobernuaren jardueraren balorazioa / Valoración de la actuación del Gobierno

2.1 - Ontzat emandako jarduerak / Actuaciones consideradas positivas

ESAN, MESEDEZ, HIRU GAUZA, LEHENENGO 100 EGUN HAUETAN JAURLARITZA HONEK ZURE USTEZ ONDO EGIN DITUENAK / DÍGAME, POR FAVOR, TRES COSAS QUE CONSIDERE QUE ESTE NUEVO GOBIERNO HA HECHO BIEN DURANTE ESTOS PRIMEROS 100 DÍAS

AIPATUTAKO JARDUERAK / ACTUACIONES MENCIONADAS	GUZTIRA / TOTAL
Elkarrizketarako gaitasuna, jarrera / Actitud, capacidad de diálogo	37
Ilusioa, itxaropena, lasaitasuna ekartzea / Aportar ilusión, esperanzas, tranquilidad	14
Osasungintzaren kudeaketa / Gestión de la sanidad	12
Gardentasuna, informazio gehiago, informazioa argitzea / Transparencia, mayor información, aclarar información	12
Kudeaketa ekonomikoa, krisia / Gestión económica, crisis	9
Diskrezioa, zaratarik ez egitea, hedabideetan gehiegi ez agertzea / Discreción, no hacer ruido, no aparecer demasiado en medios	7
Enpleguaren kudeaketa, enplegua sustatzeko proposamenak / Gestión de empleo, propuestas para fomentar empleo	7
Gobernu taldearen aukeraketa / Elección del equipo de Gobierno	7
Jarduerarik eza, ez dute ezer egin / Inactividad, no han hecho nada	5
Arazoak konpondu, gauzak aurrera atera, neurriak hartu / Resolver los problemas, sacar adelante las cosas, tomar medidas	4
Bakegintza prozesua kudeatu / Gestión del proceso de pacificación	4
Euskadiren alde egin, defendatu / Mirar por Euskadi, defenderlo	4
Proiektuak geldiarazi (Pasaiaiko portua, Donostialdeko metroa) / Paralizar proyectos (superpuerto de Pasaia, Metro Donostialdea...)	3
Ongizate sozialaren kudeaketa / Gestión del bienestar social	3
Funtzionarioen ordaintzaren arazoa konpondu / Solucionar paga de los funcionarios	2
Jarraipena, gauzak zeuden bezala mantendu / Continuidad, mantener las cosas como estaban	2
Dena egin dute ondo / Todo lo han hecho bien	2
Beste batzuk / Otras	21

Inkestatuak espontaneoki emandako erantzunak ondoren kodifikatu dira /

Se ha realizado una codificación posterior de las respuestas dadas espontáneamente por las personas encuestadas

Jardueraren bat aipatu duten herritarrek emandako erantzunak bakarrik azaltzen dira (inkestaturen %24) /

Se muestran únicamente las respuestas dadas por las y los encuestados que mencionan alguna actuación (24% de las y los encuestados)

Ehunekoen batura ez da 100 hiru jarduera aipatu ahal zirelako /

Los porcentajes no suman 100 porque se podían dar tres respuestas



Taldeko emaitzak kontsultatzeko orrialdea / Página para consultar los resultados por colectivos: **20**

2.2 - Txartzat emandako jarduerak / Actuaciones consideradas negativas

ETA, ORAIN, ESAN, MESEDEZ, HIRU GAUZA LEHENENGO 100 EGUN HAUETAN ZURE USTEZ GAIZKI EGIN DITUENAK / Y AHORA, POR FAVOR, DÍGAME TRES COSAS QUE EN SU OPINIÓN HA HECHO MAL DURANTE ESTOS PRIMEROS 100 DÍAS

AIPATUTAKO JARDUERAK / ACTUACIONES MENCIONADAS	GUZTIRA / TOTAL
Elkarrizketarako gaitasun edo jarrera falta / Falta de actitud, incapacidad de diálogo	26
Kudeaketa ekonomikoa, krisia / Gestión económica, crisis	19
Jarduera falta, ez dute ezer egin / Inactividad, no han hecho nada	18
Gardentasun falta, informazio gutxi, informazio ez argitu / Falta de transparencia, poca información, no aclarar información	12
Enpleguaren kudeaketa, enplegua sustatzeko proposamenak / Gestión del empleo, propuestas para formentar empleo	9
Ilusiorik, itxaropenik, lasaitasunik ez eman / Quitar ilusión, no dar esperanzas, tranquilidad	7
Osasungintzaren kudeaketa / Gestión de la sanidad	7
Gizarte ongizatearen kudeaketa / Gestión del bienestar social	6
Jarraipena, gauzak zeuden bezala mantendu / Continuidad, mantener las cosas como estaban	4
Funtzionarioen ordainketa, murrizketak funtzionarioei / Paga de los funcionarios, recortes funcionarios	4
Proiektuak geldiaraztea (Pasaia portua, Donostialdeko metroa) / Paralizar proyectos (superpuerto de Pasaia, Metro Donostialdea...)	3
Bakegintza prozesuaren kudeaketa / Gestión del proceso de pacificación	2
Hedabideetan gutxi azaltzea / Aparecer poco en los medios	2
Gobernu taldearen aukeraketa / Elección del equipo de Gobierno	2
Etxegabeteen arazoa konpontzeko ezer ez egitea / No hacer nada para solucionar el problema de los desahucios	2
Euskadiren alde ez egitea, ez defendatzea / No mirar por Euskadi, no defenderlo	1
Ez dute ezer ondo egin, dena egin dute gaizki / No ha hecho nada bien, todo lo han hecho mal	5
Beste batzuk / Otras	18

Inkestatuek espontaneoki emandako erantzunak ondoren kodifikatu dira /

Se ha realizado una codificación posterior de las respuestas dadas espontáneamente por las personas encuestadas

Jardueraren bat aipatu duten herritarrek emandako erantzunak bakarrik azaltzen dira (inkestatuen %29) /

Se muestran únicamente las respuestas dadas por las y los encuestados que mencionan alguna actuación (29% de las y los encuestados)

Ehunekoen batura ez da 100 hiru jarduera aipatu ahal zirelako /

Los porcentajes no suman 100 porque se podían dar tres respuestas



Taldeko emaitzak kontsultatzeko orrialdea / Página para consultar los resultados por colectivos: **22**

2.3 - Eusko Jaurlaritza berriaren jardueraren balorazio orokorra / Valoración general de la actuación del nuevo Gobierno Vasco

	GUZTIRA / TOTAL
ESADAZU, MESEDEZ, NOLA BALORATZEN DUZUN ORO HAR EUSKO JAURLARITZAK HILABETE HAUETAN EGINDAKOA, 0TIK 10ERAKO ESKALA ERABILIZ. 0AK ESAN NAHI DU OSO GAIZKI ARI DELA ETA 10AK OSO ONDO ARI DELA / DÍGAME, POR FAVOR, CÓMO VALORA EN GENERAL, LA ACTUACIÓN DEL GOBIERNO VASCO EN ESTOS MESES, UTILIZANDO UNA ESCALA DE 0 A 10, EN LA QUE 0 SIGNIFICA QUE LO ESTÁ HACIENDO MUY MAL Y 10 QUE LO ESTÁ HACIENDO MUY BIEN	5,4

Batezbestekoak (0=Oso gaizki ; 10=Oso ondo) / Medias (0=Muy mal ; 10=Muy bien)



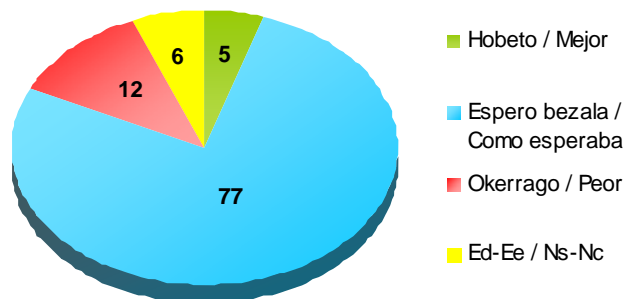
Taldeko emaitzak kontsultatzeko orrialdea / Página para consultar los resultados por colectivos: 24

2.4 - Gobernuaren balorazioa aurreko espektatibekiko / Valoración del Gobierno en relación a las expectativas previas

	GUZTIRA / TOTAL
ORO HAR, ESANGO ZENUKE JAURLARITZA BERRIA ZUK ESPERO ZENUENA BAINO HOBETO ARI DELA, GUTXI GORABEHERA ESPERO ZENUEN BEZALA ARI DELA ALA ZUK ESPERO BAINO OKERRAGO ARI DELA? / EN GENERAL, ¿DIRÍA UD. QUE EL NUEVO GOBIERNO VASCO ESTÁ ACTUANDO MEJOR DE LO QUE UD. ESPERABA, MÁS O MENOS COMO ESPERABA O PEOR DE LO QUE UD. ESPERABA?	
Hobeto / Mejor	5
Espero bezala / Como esperaba	77
Okerrago / Peor	12
Ed-Ee / Ns-Nc	6
Ehuneko bertikalak / Porcentajes verticales	100



Taldeko emaitzak kontsultatzeko orrialdea / Página para consultar los resultados por colectivos: 25



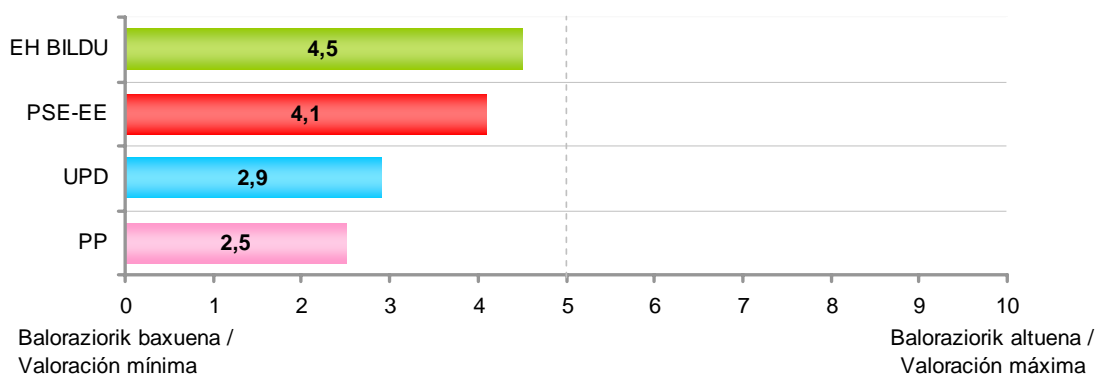
2.5 - Oposizioko alderdien jardueraren balorazioa / Valoración de la actuación de los partidos de la oposición

	GUZTIRA / TOTAL
BESTALDE, ETA OTIK 10ERAKO ESKALAREKIN JARRAITUZ, NOLA BALORATZEN DUZU OPOSIZIOKO ALDERDIK EGITEN ARI DIRENA? / POR OTRO LADO, Y SIGUIENDO CON LA ESCALA DE VALORACIÓN DE 0 A 10, ¿CÓMO CALIFICARÍA UD. LA ACTUACIÓN POLÍTICA QUE ESTÁN TENIENDO LOS SIGUIENTES PARTIDOS DE LA OPOSICIÓN?	
EH BILDU	4,5
PSE-EE	4,1
UPD	2,9
PP	2,5

Batezbestekoak (0=Baloraziorik baxuena ; 10=Baloraziorik altuena) / Medias (0=Valoración mínima ; 10=Valoración máxima)



Taldeko emaitzak kontsultatzeko orrialdea / Página para consultar los resultados por colectivos: 26



2.6 - Hitzarmen gustukoena / Preferencias en cuanto a pactos

	GUZTIRA / TOTAL
JAKINGO DUZUN BEZALA EAJ/PNV GUTXIENGOAN GOBERNATZEN ARI DA, HAU DA, BESTE ALDERDI BATZUEKIN AKORDIOAK EGIN BEHAR DITU BERE PROPOSAMENAK EUSKO LEWEBILTZARREAN ONARTZEKO. ZUK ZEIN ALDERDIREKIN NAHIAGO ZENUKE AKORDIOAK EGITEA? / COMO UD. SABRÁ, EL PNV ESTÁ GOBERNANDO EN MINORÍA, ES DECIR, NECESITA LLEGAR A ACUERDOS CON OTROS PARTIDOS PARA QUE SUS PROPUESTAS SEAN APROBADAS EN EL PARLAMENTO VASCO. ¿CON QUÉ PARTIDO PREFERIRÍA UD. QUE PACTARA?	
EH BILDU	37
PSE-EE	29
PP	6
UPD	6
Denekin / Con todos *	3
Batzuekin ala beste batzuekin gaiaren arabera / Con unos o con otros dependiendo de los temas *	3
Inorekin ez / Con ninguno *	5
Ed-Ee / Ns-Nc	11
Ehuneko bertikalak / Porcentajes verticales	100

* Erantzun aukera hauek ez zitzaizkien inkestatuei irakurri / Estas opciones de respuesta no se les leyeron a las y los encuestados



Taldeko emaitzak kontsultatzeko orrialdea / Página para consultar los resultados por colectivos: 28

3 - Zehaztasun teknikoak / Ficha técnica

Informazio bilketa 2013ko otsailaren 27a eta 28a bitartean egin zen -biak barne- galdesorta egituratu eta itxia erabiliz, Euskal Autonomia Erkidegoko (EAEko) lurralde bakoitzerako lagin adierazgarri bati telefono bidez egindako banakako elkarrizketen bidez.

Ikerketaren **diseinua**, emaitzen **azterketa** eta **txostena burutzearen** ardura Eusko Jaurlaritzaren Lehendakarietzako Prospekzio Soziologikoen Kabineteari dagozkie soilik. Bestalde, informazio bilketa *Ikerfel* enpresak egin zuen, Campo Volantín 21, Bilbao helbidean dagoena.

18 urte edo gehiagoko biztanleriaren **laginak** 950 elkarrizketa bildu zituen Euskal Autonomia Erkidego osorako: 240 Araban, 410 Bizkaian eta 300 Gipuzkoan. Datuak ondoren haztatu dira, lurraldeen arabera bakoitzerako banaketa errealean arabera.

Gizabanakoen hautaketa prozedura polietapiko eta estratifikatuaren bidez egin zen, 10na inkestaz osaturiko ausazko ibilbideak erabiliz –95 laginketa abiapunturekin–, ondoren pertsonak sexuaren, adinaren eta lan egoeraren arabera kuoten bidez aukeratu.

Lagin errorearen estimazioa, erabat ausazkoak diren laginketei egozgarria, $\pm 3,24\%$ da EAE osorako, $95,5\%$ eko konfiantza mailarako, $p=q=0,5$ izanik.

La recogida de la información se realizó los días **27 y 28 de febrero de 2013**, a través de entrevista telefónica individual, mediante cuestionario estructurado y cerrado, realizada a una muestra representativa de la población de la Comunidad Autónoma del País Vasco.

El **diseño de la investigación**, el **análisis** de los **resultados** y la **elaboración del informe** es responsabilidad exclusiva del Gabinete de Prospección Sociológica de la Presidencia del Gobierno Vasco. La recogida de información fue realizada por la empresa *Ikerfel*, sita en Campo Volantín, 21, Bilbao.

La **muestra**, dirigida a una población de 18 o más años, recogió un total de 950 entrevistas para el total de la CAPV: 240 en Araba, 410 en Bizkaia y 300 en Gipuzkoa. Los datos han sido ponderados a posteriori según la distribución real de la población por territorios.

La **selección de las personas** a entrevistar se realizó por procedimiento polietápico y estratificado, mediante rutas aleatorias –a partir de 95 puntos de inicio- de 10 encuestas cada una, con selección posterior de las personas según cuotas de sexo, edad y situación laboral.

El **error muestral** se estima en un $\pm 3,24\%$ para un nivel de confianza del $95,5\%$ y siendo $p=q=0,5$.

4 - Elkarrizketatutako biztanleriaren ezaugarriak / Características de la población entrevistada

SEXUA / SEXO	Gizona / Hombre	50
	Emakumea / Mujer	50
Ehuneko bertikalak / Porcentajes verticales		100
Haztatu gabeko datuak / Datos sin ponderar		

ADIN TALDEAK / GRUPOS DE EDAD	18-29	20
	30-45	31
	46-64	27
	>=65	21
Ehuneko bertikalak / Porcentajes verticales		100
Haztatu gabeko datuak / Datos sin ponderar		

ZEIN DA ZURE LANBIDE EDO PROFESIO NAGUSIA? / ¿CUÁL SU OCUPACIÓN PRINCIPAL?	Lan ordaindua / Trabajo remunerado	50
	Langabezian / En paro	8
	Etxeko lanak / Labores de casa	13
	Ikasten nagusiki / Estudiando principalmente	8
	Jubilatua, pentsioduna, ezindua / Jubilado/a, pensionista, incapacitado/a	20
	Beste egoera batzuk / Otras situaciones	1
Ed-Ee / Ns-Nc		0
Ehuneko bertikalak / Porcentajes verticales		100
Haztatu gabeko datuak / Datos sin ponderar		

ZUK ZER MODUZ HITZ EGITEN DUZU EUSKARAZ? / ¿SABE HABLAR EUSKERA?	Oso ondo / Sí, correctamente	23
	Nahikoa ondo / Sí, bastante bien	7
	Zerbait dakizu / Sí, puedo hablar algo	17
	Hitz batzuk dakizkizu / Sabe palabras	22
	Batere ez / No, nada	31
Ed-Ee / Ns-Nc		0
Ehuneko bertikalak / Porcentajes verticales		100
Haztatu gabeko datuak / Datos sin ponderar		

5 - Eranskina: Taldekako emaitzak / Anexo: Resultados por colectivos

Eranskinean azaltzen diren gurutzetako aldagaiak ondoko taldeetatik sortu dira:

- **Lurraldea:** Araba, Bizkaia eta Gipuzkoa.
- **Sexua:** Gizona eta Emakumea.
- **Adin taldeak:** 18-29, 30-45, 46-64 eta >=65.
- **2012ko hauteskunde autonomikoetako boto oroimena:** EAJ/PNV, EH BILDU, PSE-EE, PP, IU-Ezker Anitza, UPD, EB-Ezker Batua, Besteak+Zuriak, Abstentzia eta Ed-Ee.

Taldekako emaitzen irakurketa kontu handiz egin behar da, talde batzutan jaso dugun kopuru eskasarengatik.

Las variables de cruce que se presentan en este anexo se construyen a partir de los siguientes colectivos:

- **Territorio:** Araba, Bizkaia y Gipuzkoa.
- **Sexo:** Hombre y Mujer.
- **Grupos de edad:** 18-29, 30-45, 46-64 y >=65.
- **Recuerdo voto en elecciones autonómicas 2012:** EAJ/PNV, EH BILDU, PSE-EE, PP, IU-Ezker Anitza, UPD, EB-Ezker Batua, Otros+Blancos, Abstención y Ns-Nc

La interpretación de los resultados por colectivos debe hacerse con suma precaución, debido al escaso número de efectivos en algunos de los colectivos.

1 - Gobernuaren irudia / Imagen del Gobierno

1.1 - Eusko Jaurlaritzaren berriaren gaitasunari buruzko iritzirik orokorra / Opinión general sobre la capacidad del nuevo Gobierno Vasco

DAKIZUN BEZALA, PASA DEN ABENDUAN EUSKO JAURLARITZA BERRIA OSATU ZEN, IÑIGO URKULLU LEHENDAKARIA BURU DUELA. ONDOKO ESALDIETATIK ZEINEK AZALTZEN DU HOBETO GOBERNU BERRIARI BURUZ DUZUN IRITZIA? /
 COMO UD. SABE, EL PASADO MES DE DICIEMBRE TOMÓ POSESIÓN EL NUEVO GOBIERNO VASCO, PRESIDIDO POR EL LEHENDAKARI IÑIGO URKULLU. ¿CUÁL DE LAS SIGUIENTES FRASES SE ACERCA MÁS A SU OPINIÓN SOBRE EL NUEVO GOBIERNO VASCO?

	GUZTIRA / TOTAL	LURRALDEA / TERRITORIO			SEXUA / SEXO		ADIN TALDEAK / GRUPOS DE EDAD			
		Araba	Bizkaia	Gipuzkoa	Gizona / Hombre	Emakumea / Mujer	18-29	30-45	46-64	>=65
Jaurlaritzaren hau Euskadiko arazoak konpontzen ari da / Este Gobierno está resolviendo los problemas del País Vasco	3	5	3	3	3	4	5	2	3	4
Jaurlaritzaren honek badaki nola konpondu Euskadiko arazoak, baina denbora behar du / Este Gobierno sabe cómo resolver los problemas del País Vasco pero necesita tiempo	60	54	63	57	57	63	50	59	61	71
Jaurlaritzaren honek ez daki nola konpondu Euskadiko arazoak / Este Gobierno no sabe cómo resolver los problemas del País Vasco	26	27	24	29	28	23	34	27	24	17
Ed-Ee / Ns-Nc	11	14	10	11	12	10	11	12	13	8
Ehuneko bertikalak / Porcentajes verticales	100	100	100	100	100	100	100	100	100	100
n (absolutu haztatu gabeak) / n (absolutos sin ponderar)	(950)	(240)	(410)	(300)	(475)	(475)	(191)	(297)	(260)	(202)

	GUZTIRA / TOTAL	2012KO HAUTESKUNDE AUTONOMIKOETAKO BOTO OROIMENA / RECUERDO VOTO EN ELECCIONES AUTONÓMICAS 2012									
		EAJ/PNV	EH BILDU	PSE-EE	PP	IU-Ezker Anitza	UPD	EB-Ezker Batua	Besteak+Zuriak / Otros+Blancos	Abstentzioa / Abstención	Ed-Ee / Ns-Nc
Jaurlaritzaren hau Euskadiko arazoak konpontzen ari da / Este Gobierno está resolviendo los problemas del País Vasco	3	4	4	0	2	0	0	0	2	5	4
Jaurlaritzaren honek badaki nola konpondu Euskadiko arazoak, baina denbora behar du / Este Gobierno sabe cómo resolver los problemas del País Vasco pero necesita tiempo	60	79	48	65	50	76	52	58	55	44	59
Jaurlaritzaren honek ez daki nola konpondu Euskadiko arazoak / Este Gobierno no sabe cómo resolver los problemas del País Vasco	26	8	40	28	42	20	41	29	25	33	26
Ed-Ee / Ns-Nc	11	9	8	6	6	3	8	13	18	17	11
Ehuneko bertikalak / Porcentajes verticales	100	100	100	100	100	100	100	100	100	100	100
n (absolutu haztatu gabeak) / n (absolutos sin ponderar)	(950)	(304)	(152)	(70)	(25)	(17)	(7)	(10)	(34)	(188)	(143)

Taldeko emaitzen irakurketa kontu handiz egin behar da, talde batzutan jaso dugun kopuru eskasarengatik /

La interpretación de los resultados por colectivos debe hacerse con suma precaución, debido al escaso número de efectivos en algunos de los colectivos

1.2 - Gobernuaren ezaugarriak / Características del Gobierno

ESADAZU, MESEDEZ, JAURLARITZA HONEK ORAIN ARTE EGIN DUENAGATIK, NOLA BALORATZEN DUZU 0TIK 10ERA ONDOKO ASPEKTUETAN? KONTUAN HARTU 0AK ESAN NAHI DUELA EZAUGARRI HORI EZ DAUKALA BATERE ETA 10AK GUZTIZ DAUKALA? / DÍGAME, POR FAVOR, POR LA ACTUACIÓN QUE HA TENIDO HASTA AHORA ESTE NUEVO GOBIERNO VASCO, ¿CÓMO LO VALORA DE 0 A 10 EN CUANTO A...? TENGA EN CUENTA QUE 0 SIGNIFICA QUE NO TIENE ESA CARACTERÍSTICA EN ABSOLUTO Y 10 QUE LA TIENE TOTALMENTE

	GUZTIRA / TOTAL	LURRALDEA / TERRITORIO			SEXUA / SEXO		ADIN TALDEAK / GRUPOS DE EDAD			
		Araba	Bizkaia	Gipuzkoa	Gizona / Hombre	Emakumea / Mujer	18-29	30-45	46-64	>=65
GESTIORAKO GAITASUNA / CAPACIDAD DE GESTIÓN	5,8	5,7	5,9	5,6	5,6	6,0	5,5	5,6	5,8	6,4
n (absolutu haztatu gabeak) / n (absolutos sin ponderar)	(867)	(220)	(378)	(269)	(445)	(422)	(174)	(278)	(236)	(179)
ZINTZOTASUNA / HONESTIDAD	5,7	5,9	5,8	5,5	5,5	5,9	5,4	5,4	5,8	6,4
n (absolutu haztatu gabeak) / n (absolutos sin ponderar)	(890)	(223)	(386)	(281)	(448)	(442)	(179)	(285)	(240)	(186)
AKORDIOAK LORTZEKO GAITASUNA / CAPACIDAD DE LLEGAR A ACUERDOS	5,6	5,6	5,7	5,5	5,5	5,8	5,4	5,3	5,7	6,2
n (absolutu haztatu gabeak) / n (absolutos sin ponderar)	(887)	(227)	(380)	(280)	(450)	(437)	(179)	(284)	(236)	(188)
HERRITARREN ARAZOEKIKO HURBILTASUNA / CERCANÍA CON LOS PROBLEMAS DE LA CIUDADANÍA	5,3	5,2	5,4	5,1	5,0	5,5	4,9	4,9	5,3	6,2
n (absolutu haztatu gabeak) / n (absolutos sin ponderar)	(885)	(228)	(381)	(276)	(444)	(441)	(183)	(281)	(239)	(182)
ILUSIOA SORTZEKO GAITASUNA / CAPACIDAD DE ILUSIONAR	5,1	5,1	5,2	4,8	4,8	5,3	4,7	4,8	5,2	5,8
n (absolutu haztatu gabeak) / n (absolutos sin ponderar)	(908)	(232)	(393)	(283)	(462)	(446)	(183)	(287)	(247)	(191)

	GUZTIRA / TOTAL	2012KO HAUTESKUNDE AUTONOMIKOETAKO BOTO OROIMENA / RECUERDO VOTO EN ELECCIONES AUTONÓMICAS 2012									
		EAJ/PNV	EH BILDU	PSE-EE	PP	IU-Ezker Anitza	UPD	EB-Ezker Batua	Besteak+Zuriak / Otros+Blancos	Abstentzia / Abstención	Ed-Ee / Ns-Nc
GESTIORAKO GAITASUNA / CAPACIDAD DE GESTIÓN	5,8	6,8	5,4	5,6	5,7	6,0	5,8	5,8	5,4	5,2	5,5
n (absolutu haztatu gabeak) / n (absolutos sin ponderar)	(867)	(284)	(145)	(62)	(24)	(16)	(7)	(9)	(32)	(167)	(121)
ZINTZOTASUNA / HONESTIDAD	5,7	6,6	5,2	5,6	5,8	5,7	6,3	5,6	5,5	5,2	5,4
n (absolutu haztatu gabeak) / n (absolutos sin ponderar)	(890)	(292)	(149)	(65)	(23)	(16)	(7)	(10)	(32)	(169)	(127)
AKORDIOAK LORTZEKO GAITASUNA / CAPACIDAD DE LLEGAR A ACUERDOS	5,6	6,6	4,9	5,7	5,4	6,5	6,1	5,6	5,3	5,1	5,3
n (absolutu haztatu gabeak) / n (absolutos sin ponderar)	(887)	(291)	(147)	(63)	(25)	(15)	(7)	(10)	(31)	(172)	(126)
HERRITARREN ARAZOEKIKO HURBILTASUNA / CERCANÍA CON LOS PROBLEMAS DE LA CIUDADANÍA	5,3	6,5	4,6	5,2	4,8	5,6	5,5	4,8	4,5	4,6	4,9
n (absolutu haztatu gabeak) / n (absolutos sin ponderar)	(885)	(284)	(146)	(66)	(23)	(15)	(7)	(10)	(32)	(176)	(126)
ILUSIOA SORTZEKO GAITASUNA / CAPACIDAD DE ILUSIONAR	5,1	6,4	4,2	4,4	4,5	5,1	5,6	4,9	4,6	4,5	5,0
n (absolutu haztatu gabeak) / n (absolutos sin ponderar)	(908)	(294)	(148)	(69)	(24)	(16)	(7)	(10)	(31)	(176)	(133)

Batezbestekoak (0=Ez dauka batera ; 10=Guztiz dauka) / Medias (0=No la tiene en absoluto; 10=La tiene totalmente)

Taldeakoko emaitzen irakurketa kontu handiz egin behar da, talde batzutan jaso dugun kopuru eskasarengatik /

La interpretación de los resultados por colectivos debe hacerse con suma precaución, debido al escaso número de efectivos en algunos de los colectivos

1.3 - Gobernuaren egitasmoen komunikazio publikoari buruzko iritzia / Opinión sobre la comunicación pública de los proyectos del Gobierno

ZURE USTEZ GOBENU HAU BERE ASMOAK NAHIKOA AZALTZEN ARI DA ALA EZ? / ¿DIRÍA UD. QUE ESTE GOBIERNO ESTÁ EXPLICANDO SUS PROYECTOS SUFICIENTEMENTE O QUE NO LO ESTÁ HACIENDO?

	GUZTIRA / TOTAL	LURRALDEA / TERRITORIO			SEXUA / SEXO		ADIN TALDEAK / GRUPOS DE EDAD			
		Araba	Bizkaia	Gipuzkoa	Gizona / Hombre	Emakumea / Mujer	18-29	30-45	46-64	>=65
Bai / Sí	35	33	38	32	32	39	31	33	37	43
Ez / No	54	56	51	56	58	50	62	54	52	45
Ed-Ee / Ns-Nc	11	11	10	12	11	11	8	13	10	13
Ehuneko bertikalak / Porcentajes verticales	100	100	100	100	100	100	100	100	100	100
n (absolutu haztatu gabeak) / n (absolutos sin ponderar)	(950)	(240)	(410)	(300)	(475)	(475)	(191)	(297)	(260)	(202)

	GUZTIRA / TOTAL	2012KO HAUTESKUNDE AUTONOMIKOETAKO BOTO OROIMENA / RECUERDO VOTO EN ELECCIONES AUTONÓMICAS 2012									
		EAJ/PNV	EH BILDU	PSE-EE	PP	IU-Ezker Anitza	UPD	EB-Ezker Batua	Besteak+Zuriak / Otros+Blancos	Abstentzia / Abstención	Ed-Ee / Ns-Nc
Bai / Sí	35	55	25	13	19	26	34	7	27	38	31
Ez / No	54	34	66	72	71	67	66	79	62	52	54
Ed-Ee / Ns-Nc	11	11	9	15	10	7	0	13	11	10	14
Ehuneko bertikalak / Porcentajes verticales	100	100	100	100	100	100	100	100	100	100	100
n (absolutu haztatu gabeak) / n (absolutos sin ponderar)	(950)	(304)	(152)	(70)	(25)	(17)	(7)	(10)	(34)	(188)	(143)

Taldekek emaitzen irakurketa kontu handiz egin behar da, talde batzutan jaso dugun kopuru eskasarengatik / La interpretación de los resultados por colectivos debe hacerse con suma precaución, debido al escaso número de efectivos en algunos de los colectivos

1.4 - Lehendakariaren jendaurreko agerraldiak / Apariciones públicas del Lehendakari

ZURE USTEZ, GOBERNUA OSATU ZENETIK, LEHENDAKARIA JENDAURREAN GEHIEGI, NEURRI EGOKIAN ALA GUTXIEGI AGERTU DA? / EN SU OPINIÓN, DESDE QUE SE FORMÓ EL GOBIERNO, EL LEHENDAKARI HA APARECIDO EN PÚBLICO DEMASIADO, LO ADECUADO O POCO?

	GUZTIRA / TOTAL	LURRALDEA / TERRITORIO			SEXUA / SEXO		ADIN TALDEAK / GRUPOS DE EDAD			
		Araba	Bizkaia	Gipuzkoa	Gizona / Hombre	Emakumea / Mujer	18-29	30-45	46-64	>=65
Gehiegi / Demasiado	2	2	2	3	2	2	3	2	1	4
Neurri egokian / Lo adecuado	47	46	49	44	43	51	47	44	50	46
Gutxiegi / Poco	43	46	42	44	47	40	39	48	41	43
Ed-Ee / Ns-Nc	8	6	7	9	8	7	11	6	7	7
Ehuneko bertikalak / Porcentajes verticales	100	100	100	100	100	100	100	100	100	100
n (absolutu haztatu gabeak) / n (absolutos sin ponderar)	(950)	(240)	(410)	(300)	(475)	(475)	(191)	(297)	(260)	(202)

	GUZTIRA / TOTAL	2012KO HAUTESKUNDE AUTONOMIKOETAKO BOTO OROIMENA / RECUERDO VOTO EN ELECCIONES AUTONÓMICAS 2012									
		EAJ/PNV	EH BILDU	PSE-EE	PP	IU-Ezker Anitza	UPD	EB-Ezker Batua	Besteak+Zuriak / Otros+Blancos	Abstentzioa / Abstención	Ed-Ee / Ns-Nc
Gehiegi / Demasiado	2	2	4	0	5	0	0	0	0	3	4
Neurri egokian / Lo adecuado	47	56	40	38	40	27	42	17	77	46	41
Gutxiegi / Poco	43	37	50	57	45	73	58	60	17	39	46
Ed-Ee / Ns-Nc	8	5	6	6	10	0	0	23	5	11	9
Ehuneko bertikalak / Porcentajes verticales	100	100	100	100	100	100	100	100	100	100	100
n (absolutu haztatu gabeak) / n (absolutos sin ponderar)	(950)	(304)	(152)	(70)	(25)	(17)	(7)	(10)	(34)	(188)	(143)

Taldeko emaitzen irakurketa kontu handiz egin behar da, talde batzutan jaso dugun kopuru eskasarengatik / La interpretación de los resultados por colectivos debe hacerse con suma precaución, debido al escaso número de efectivos en algunos de los colectivos

1.5 – Gobernuko kideen ezagutza eta kalifikazioa / Conocimiento y calificación de los miembros del Gobierno

ORAIN LEHENDAKARIAREN ETA EUSKO JAURLARITZA OSATZEN DUTEN SAILBURUEN IZENAK IRAKURRIKO DIZKIZUT. BAKOITZARI BURUZ ESADAZU, MESEDEZ, EZAGUTZEN DUZUN ALA EZ, ETA EZAGUTZEN BADUZU, NOLA KALIFIKATZEN DUZUN OTIK 10ERAKO ESKALAN, 0A KALIFIKAZIORIK BAXUENA ETA 10A KALIFIKAZIORIK ALTUENA DELA KONTUAN HARTUTA / A CONTINUACIÓN LE VOY A LEER UNA LISTA CON LOS NOMBRES DEL LEHENDAKARI Y DE LOS CONSEJEROS Y CONSEJERAS QUE FORMAN EL NUEVO GOBIERNO VASCO. DÍGAME, POR FAVOR, SI LOS CONOCE O NO Y, EN CASO DE CONOCERLOS, CÓMO LOS CALIFICA EN UNA ESCALA DE 0 A 10, SABIENDO QUE EL 0 ES LA CALIFICACIÓN MÍNIMA Y EL 10 LA CALIFICACIÓN MÁXIMA

EZAGUTZA (%) / CONOCIMIENTO (%)	GUZTIRA / TOTAL	LURRALDEA / TERRITORIO			SEXUA / SEXO		ADIN TALDEAK / GRUPOS DE EDAD			
		Araba	Bizkaia	Gipuzkoa	Gizona / Hombre	Emakumea / Mujer	18-29	30-45	46-64	>=65
IÑIGO URKULLU LEHENDAKARIA	98	98	97	99	99	98	98	98	98	98
JOSU ERKOREKA	85	78	89	80	88	82	75	85	89	89
JUAN MARÍA ABURTO	36	27	48	21	36	36	34	37	34	42
ARANTZA TAPIA	30	20	25	44	29	31	25	31	30	36
RICARDO GATZAGAETXEBARRIA	30	31	26	34	32	27	25	31	29	33
CRISTINA URIARTE	29	24	28	33	27	30	19	33	30	32
ESTEFANÍA BELTRÁN DE HEREDIA	22	35	17	24	22	21	18	22	25	20
JON DARPÓN	21	24	22	18	26	17	15	23	26	18
ANA ISABEL OREGI	20	19	19	21	19	21	13	21	23	22
n (absolutu haztatu gabeak) / n (absolutos sin ponderar)	(950)	(240)	(410)	(300)	(475)	(475)	(191)	(297)	(260)	(202)

EZAGUTZA (%) / CONOCIMIENTO (%)	GUZTIRA / TOTAL	2012KO HAUTESKUNDE AUTONOMIKOETAKO BOTO OROIMENA / RECUERDO VOTO EN ELECCIONES AUTONÓMICAS 2012									
		EAJ/PNV	EH BILDU	PSE-EE	PP	IU-Ezker Anitza	UPD	EB-Ezker Batua	Besteak+Zuriak / Otros+Blancos	Abstentzioa / Abstención	Ed-Ee / Ns-Nc
IÑIGO URKULLU LEHENDAKARIA	98	97	100	100	100	100	100	100	100	95	99
JOSU ERKOREKA	85	89	92	80	95	100	92	100	87	72	84
JUAN MARÍA ABURTO	36	45	39	30	22	18	77	38	46	30	30
ARANTZA TAPIA	30	40	40	24	16	18	34	17	25	22	28
RICARDO GATZAGAETXEBARRIA	30	38	43	19	4	27	41	38	18	24	23
CRISTINA URIARTE	29	34	34	25	12	23	69	47	27	22	27
ESTEFANÍA BELTRÁN DE HEREDIA	22	29	31	15	10	21	33	9	14	15	17
JON DARPÓN	21	26	23	19	15	27	25	17	19	18	19
ANA ISABEL OREGI	20	23	27	14	11	20	17	31	22	14	19
n (absolutu haztatu gabeak) / n (absolutos sin ponderar)	(950)	(304)	(152)	(70)	(25)	(17)	(7)	(10)	(34)	(188)	(143)

Taldeakoko emaitzen irakurketa kontu handiz egin behar da, talde batzutan jaso dugun kopuru eskasarengatik / La interpretación de los resultados por colectivos debe hacerse con suma precaución, debido al escaso número de efectivos en algunos de los colectivos

ORAIN LEHENDAKARIAREN ETA EUSKO JAURLARITZA OSATZEN DUTEN SAILBURUEN IZENAK IRAKURRIKO DIZKIZUT. BAKOITZARI BURUZ ESADAZU, MESEDEZ, EZAGUTZEN DUZUN ALA EZ, ETA EZAGUTZEN BADUZU, NOLA KALIFIKATZEN DUZUN 0TIK 10ERAKO ESKALAN, 0A KALIFIKAZIORIK BAXUENA ETA 10A KALIFIKAZIORIK ALTUENA DELA KONTUAN HARTUTA / A CONTINUACIÓN LE VOY A LEER UNA LISTA CON LOS NOMBRES DEL LEHENDAKARI Y DE LOS CONSEJEROS Y CONSEJERAS QUE FORMAN EL NUEVO GOBIERNO VASCO. DÍGAME, POR FAVOR, SI LOS CONOCE O NO Y, EN CASO DE CONOCERLOS, CÓMO LOS CALIFICA EN UNA ESCALA DE 0 A 10, SABIENDO QUE EL 0 ES LA CALIFICACIÓN MÍNIMA Y EL 10 LA CALIFICACIÓN MÁXIMA

KALIFIKAZIOA / CALIFICACIÓN *	GUZTIRA / TOTAL	LURRALDEA / TERRITORIO			SEXUA / SEXO		ADIN TALDEAK / GRUPOS DE EDAD			
		Araba	Bizkaia	Gipuzkoa	Gizona / Hombre	Emakumea / Mujer	18-29	30-45	46-64	>=65
IÑIGO URKULLU LEHENDAKARIA	5,9	5,9	6,0	5,7	5,6	6,1	5,3	5,7	6,0	6,7
n (absolutu haztatu gabeak) / n (absolutos sin ponderar)	(880)	(223)	(380)	(277)	(448)	(432)	(175)	(279)	(240)	(186)
JOSU ERKOREKA	6,0	6,2	6,0	5,7	5,8	6,1	5,3	5,6	6,3	6,8
n (absolutu haztatu gabeak) / n (absolutos sin ponderar)	(722)	(176)	(329)	(217)	(392)	(330)	(128)	(236)	(204)	(154)
JUAN MARÍA ABURTO	5,7	5,6	5,8	5,3	5,5	5,8	5,1	5,6	5,7	6,4
n (absolutu haztatu gabeak) / n (absolutos sin ponderar)	(278)	(65)	(163)	(50)	(146)	(132)	(50)	(94)	(77)	(57)
ARANTZA TAPIA	5,8	4,9	5,8	5,8	5,8	5,7	5,2	5,3	6,1	6,6
n (absolutu haztatu gabeak) / n (absolutos sin ponderar)	(259)	(52)	(89)	(118)	(130)	(129)	(40)	(91)	(74)	(54)
RICARDO GATZAGAETXEBARRIA	5,8	5,7	5,9	5,8	5,9	5,8	5,4	5,6	5,8	6,5
n (absolutu haztatu gabeak) / n (absolutos sin ponderar)	(273)	(70)	(107)	(96)	(157)	(116)	(42)	(92)	(76)	(63)
CRISTINA URIARTE	5,7	5,9	5,9	5,4	5,8	5,6	5,5	5,3	5,8	6,5
n (absolutu haztatu gabeak) / n (absolutos sin ponderar)	(237)	(57)	(92)	(88)	(117)	(120)	(29)	(93)	(66)	(49)
ESTEFANÍA BELTRÁN DE HEREDIA	5,7	6,0	5,8	5,3	5,8	5,6	5,6	5,3	5,8	6,4
n (absolutu haztatu gabeak) / n (absolutos sin ponderar)	(190)	(80)	(57)	(53)	(100)	(90)	(28)	(70)	(59)	(33)
JON DARPÓN	5,5	4,7	5,7	5,4	5,3	5,7	5,8	5,2	5,1	6,3
n (absolutu haztatu gabeak) / n (absolutos sin ponderar)	(193)	(56)	(88)	(49)	(116)	(77)	(28)	(68)	(63)	(34)
ANA ISABEL OREGI	5,9	6,1	5,8	5,8	6,0	5,8	4,8	5,5	6,1	7,0
n (absolutu haztatu gabeak) / n (absolutos sin ponderar)	(150)	(41)	(53)	(56)	(81)	(69)	(20)	(52)	(47)	(31)

* Batezbestekoak (0=kalifikaziorik baxuena; 10=kalifikaziorik altuena) / Medias (0=calificación mínima; 10=calificación máxima)

* Politikari bakoitza ezagutzen duten herritarrek bakarrik kalifikatu dute / Cada político/a ha sido calificado/a únicamente por las y los ciudadanos que la/lo conocen

Taldeekako emaitzen irakurketa kontu handiz egin behar da, talde batzutan jaso dugun kopuru eskasarengatik /

La interpretación de los resultados por colectivos debe hacerse con suma precaución, debido al escaso número de efectivos en algunos de los colectivos

KALIFIKAZIOA / CALIFICACIÓN *	GUZTIRA / TOTAL	2012KO HAUTESKUNDE AUTONOMIKOETAKO BOTO OROIMENA / RECUERDO VOTO EN ELECCIONES AUTONÓMICAS 2012									
		EAJ/PNV	EH BILDU	PSE-EE	PP	IU-Ezker Anitza	UPD	EB-Ezker Batua	Besteak+Zuriak / Otros+Blancos	Abstentzioa / Abstención	Ed-Ee / Ns-Nc
IÑIGO URKULLU LEHENDAKARIA	5,9	6,9	5,2	5,6	5,9	5,6	6,3	5,5	5,6	5,4	5,7
n (absolutu haztatu gabeak) / n (absolutos sin ponderar)	(880)	(285)	(148)	(67)	(25)	(17)	(7)	(10)	(33)	(162)	(126)
JOSU ERKOREKA	6,0	7,0	5,4	6,0	5,2	6,7	5,8	6,6	5,3	5,1	5,9
n (absolutu haztatu gabeak) / n (absolutos sin ponderar)	(722)	(253)	(134)	(52)	(20)	(15)	(6)	(8)	(25)	(116)	(93)
JUAN MARÍA ABURTO	5,7	6,8	4,9	5,2	6,3	5,5	6,6	5,5	4,8	5,2	5,2
n (absolutu haztatu gabeak) / n (absolutos sin ponderar)	(278)	(106)	(58)	(14)	(5)	(3)	(4)	(4)	(12)	(44)	(28)
ARANTZA TAPIA	5,8	6,4	5,5	5,1	5,4	5,1	7,0	6,4	4,6	5,5	5,4
n (absolutu haztatu gabeak) / n (absolutos sin ponderar)	(259)	(102)	(59)	(12)	(5)	(3)	(1)	(2)	(9)	(35)	(31)
RICARDO GATZAGAETXEBARRIA	5,8	7,0	5,3	4,4	5,0	4,5	5,2	5,2	6,2	4,9	6,0
n (absolutu haztatu gabeak) / n (absolutos sin ponderar)	(273)	(103)	(66)	(11)	(2)	(5)	(3)	(3)	(7)	(40)	(33)
CRISTINA URIARTE	5,7	6,6	5,1	4,8	5,4	5,1	5,3	5,7	5,5	5,6	5,5
n (absolutu haztatu gabeak) / n (absolutos sin ponderar)	(237)	(83)	(45)	(15)	(4)	(3)	(3)	(3)	(8)	(40)	(33)
ESTEFANÍA BELTRÁN DE HEREDIA	5,7	6,5	5,0	4,4	6,0	7,3	4,5	5,0	6,2	5,3	5,4
n (absolutu haztatu gabeak) / n (absolutos sin ponderar)	(190)	(77)	(41)	(9)	(2)	(2)	(2)	(1)	(5)	(29)	(22)
JON DARPÓN	5,5	6,6	5,2	4,3	5,5	3,7	3,7	4,4	4,7	4,7	5,5
n (absolutu haztatu gabeak) / n (absolutos sin ponderar)	(193)	(76)	(33)	(10)	(4)	(4)	(2)	(2)	(5)	(33)	(24)
ANA ISABEL OREGI	5,9	6,4	6,0	4,6	4,9	7,0	5,0	6,4	4,6	5,6	5,6
n (absolutu haztatu gabeak) / n (absolutos sin ponderar)	(150)	(53)	(37)	(6)	(4)	(1)	(1)	(2)	(6)	(19)	(21)

* Batezbestekoak (0=kalifikaziorik baxuena; 10=kalifikaziorik altuena) / Medias (0=calificación mínima; 10=calificación máxima)

* Politikari bakoitza ezagutzen duten herritarrek bakarrik kalifikatu dute / Cada político/a ha sido calificado/a únicamente por las y los ciudadanos que la/lo conocen

Taldeakako emaitzen irakurketa kontu handiz egin behar da, talde batzutan jaso dugun kopuru eskasarengatik /

La interpretación de los resultados por colectivos debe hacerse con suma precaución, debido al escaso número de efectivos en algunos de los colectivos

2 - Gobernuaren jardueraren balorazioa / Valoración de la actuación del Gobierno

2.1 - Ontzat emandako jarduerak / Actuaciones consideradas positivas

ESAN, MESEDEZ, HIRU GAUZA, LEHENENGO 100 EGUN HAUTAN JAURLARITZA HONEK ZURE USTEZ ONDO EGIN DITUENAK /
DÍGAME, POR FAVOR, TRES COSAS QUE CONSIDERE QUE ESTE NUEVO GOBIERNO HA HECHO BIEN DURANTE ESTOS PRIMEROS 100 DÍAS

	GUZTIRA / TOTAL	LURRALDEA / TERRITORIO			SEXUA / SEXO		ADIN TALDEAK / GRUPOS DE EDAD			
		Araba	Bizkaia	Gipuzkoa	Gizona / Hombre	Emakumea / Mujer	18-29	30-45	46-64	>=65
Elkarrizketarako gaitasuna, jarrera / Actitud, capacidad de diálogo	37	43	37	35	39	35	44	37	40	29
Ilusioa, itxaropena, lasaitasuna ekartzea / Aportar ilusión, esperanzas, tranquilidad	14	22	13	13	13	17	22	13	12	12
Osasungintzaren kudeaketa / Gestión de la sanidad	12	5	15	12	11	14	18	11	7	15
Gardentasuna, informazio gehiago, informazioa argitzea / Transparencia, mayor información, aclarar información	12	5	16	8	14	9	1	10	14	21
Kudeaketa ekonomikoa, krisia / Gestión económica, crisis	9	6	7	13	10	8	8	11	11	4
Diskrezioa, zaratarik ez egitea, hedabideetan gehiegi ez agertzea / Discreción, no hacer ruido, no aparecer demasiado en medios	7	11	8	3	9	4	3	11	6	5
Enpleguaren kudeaketa, enplegua sustatzeko proposamenak / Gestión de empleo, propuestas para fomentar empleo	7	5	9	5	6	8	9	7	6	7
Gobernu taldearen aukeraketa / Elección del equipo de Gobierno	7	6	6	8	9	4	9	9	4	5
Jarduerarik eza, ez dute ezer egin / Inactividad, no han hecho nada	5	8	6	3	5	7	7	5	7	3
Arazoak konpondu, gauzak aurrera atera, neurriak hartu / Resolver los problemas, sacar adelante las cosas, tomar medidas	4	5	4	4	3	6	3	6	3	4
Bakegintza prozesua kudeatu / Gestión del proceso de pacificación	4	7	3	5	3	5	2	3	6	6
Euskadiren alde egin, defendatu / Mirar por Euskadi, defenderlo	4	1	4	6	4	4	11	4	2	0
Proiektuak geldiarazi (Pasaiaiko portua, Donostialdeko metroa) / Paralizar proyectos (superpuerto de Pasaia, Metro Donostialdea...)	3	0	3	6	6	0	3	5	0	5
Ongizate sozialaren kudeaketa / Gestión del bienestar social	3	1	4	2	5	0	9	0	3	2
Funtzionarioen ordaintzaren arazoa konpondu / Solucionar paga de los funcionarios	2	1	2	3	3	0	2	3	0	3
Jarraipena, gauzak zeuden bezala mantendu / Continuidad, mantener las cosas como estaban	2	2	2	3	2	2	2	1	2	5
Dena egin dute ondo / Todo lo han hecho bien	2	1	2	1	1	3	0	0	1	5
Beste batzuk / Otras	21	28	16	24	22	19	16	22	26	16
n (absolutu haztatu gabeak) / n (absolutos sin ponderar)	(267)	(73)	(111)	(83)	(149)	(118)	(44)	(89)	(73)	(61)

Inkestatuek espontaneoki emandako erantzunak ondoren kodifikatu dira / Se ha realizado una codificación posterior de las respuestas dadas espontáneamente por las personas encuestadas

Jardueraren bat aipatu duten herritarrek emandako erantzunak bakarrik azaltzen dira (inkestatuen %24) / Se muestran únicamente las respuestas dadas por las y los encuestados que mencionan alguna actuación (24% de las y los encuestados)

Ehuneko batura ez da 100 hiru jarduera aipatu ahal zirelako / Los porcentajes no suman 100 porque se podían dar tres respuestas

	GUZTIRA / TOTAL	2012KO HAUTESKUNDE AUTONOMIKOETAKO BOTO OROIMENA / RECUERDO VOTO EN ELECCIONES AUTONÓMICAS 2012									
		EAJ/PNV	EH BILDU	PSE-EE	PP	IU-Ezker Anitza	UPD	EB-Ezker Batua	Besteak+Zuriak / Otros+Blancos	Abstentzioa / Abstención	Ed-Ee / Ns-Nc
Elkarrizketarako gaitasuna, jarrera / Actitud, capacidad de diálogo	37	42	45	40	9	0	0	21	16	33	39
Ilusioa, itxaropena, lasaitasuna ekartzea / Aportar ilusión, esperanzas, tranquilidad	14	20	15	12	0	0	0	0	9	10	14
Osasungintzaren kudeaketa / Gestión de la sanidad	12	8	11	6	0	51	0	30	34	22	2
Gardentasuna, informazio gehiago, informazioa argitzea / Transparencia, mayor información, aclarar información	12	14	20	11	0	0	0	0	0	6	14
Kudeaketa ekonomikoa, krisia / Gestión económica, crisis	9	9	3	8	0	16	0	0	0	18	7
Diskrezioa, zaratarik ez egitea, hedabideetan gehiegi ez agertzea / Discreción, no hacer ruido, no aparecer demasiado en medios	7	6	9	11	36	0	0	0	9	3	11
Enpleguaren kudeaketa, enplegua sustatzeko proposamenak / Gestión de empleo, propuestas para fomentar empleo	7	9	8	0	0	0	0	0	0	13	0
Gobernu taldearen aukeraketa / Elección del equipo de Gobierno	7	8	4	0	0	0	100	21	15	5	6
Jarduerarik eza, ez dute ezer egin / Inactividad, no han hecho nada	5	5	4	12	0	0	0	0	0	4	14
Arazoak konpondu, gauzak aurrera atera, neurriak hartu / Resolver los problemas, sacar adelante las cosas, tomar medidas	4	5	0	0	0	0	0	21	0	5	8
Bakegintza prozesua kudeatu / Gestión del proceso de pacificación	4	3	0	0	55	16	0	0	0	7	4
Euskadiren alde egin, defendatu / Mirar por Euskadi, defenderlo	4	5	5	0	0	0	0	0	0	3	6
Proiektuak geldiarazi (Pasaiaiko portua, Donostialdeko metroa) / Paralizar proyectos (superpuerto de Pasaia, Metro Donostialdea...)	3	0	11	0	0	0	0	27	0	7	0
Ongizate sozialaren kudeaketa / Gestión del bienestar social	3	3	1	0	0	0	0	0	0	7	0
Funtzionarioen ordainketaren arazoa konpondu / Solucionar paga de los funcionarios	2	1	7	9	0	0	0	0	0	0	0
Jarraipena, gauzak zeuden bezala mantendu / Continuidad, mantener las cosas como estaban	2	1	3	0	0	0	0	21	16	2	0
Dena egin dute ondo / Todo lo han hecho bien	2	4	0	2	0	0	0	0	0	0	0
Beste batzuk / Otras	21	15	21	21	0	64	0	27	29	22	30
n (absolutu haztatu gabeak) / n (absolutos sin ponderar)	(267)	(121)	(44)	(15)	(4)	(4)	(1)	(4)	(7)	(39)	(28)

Inkestatuek espontaneoki emandako erantzunak ondoren kodifikatu dira / Se ha realizado una codificación posterior de las respuestas dadas espontáneamente por las personas encuestadas

Jardueraren bat aipatu duten herritarrek emandako erantzunak bakarrik azaltzen dira (inkestatuen %24) / Se muestran únicamente las respuestas dadas por las y los encuestados que mencionan alguna actuación (24% de las y los encuestados)

Ehunekoen batura ez da 100 hiru jarduera aipatu ahal zirelako / Los porcentajes no suman 100 porque se podían dar tres respuestas

Taldeko emaitzen irakurketa kontu handiz egin behar da, talde batzutan jaso dugun kopuru eskasarengatik /

La interpretación de los resultados por colectivos debe hacerse con suma precaución, debido al escaso número de efectivos en algunos de los colectivos

2.2 -Txartzat emandako jarduerak / Actuaciones consideradas negativas

ETA, ORAIN, ESAN, MESEDEZ, HIRU GAUZA LEHENENGO 100 EGUN HAUETAN ZURE USTEZ GAIZKI EGIN DITUENAK / Y AHORA, POR FAVOR, DÍGAME TRES COSAS QUE EN SU OPINIÓN HA HECHO MAL DURANTE ESTOS PRIMEROS 100 DÍAS

	GUZTIRA / TOTAL	LURRALDEA / TERRITORIO			SEXUA / SEXO		ADIN TALDEAK / GRUPOS DE EDAD			
		Araba	Bizkaia	Gipuzkoa	Gizona / Hombre	Emakumea / Mujer	18-29	30-45	46-64	>=65
Elkarrizketarako gaitasun edo jarrera falta / Falta de actitud, incapacidad de diálogo	26	20	25	30	28	22	24	22	24	37
Kudeaketa ekonomikoa, krisia / Gestión económica, crisis	19	18	19	20	26	11	10	26	22	12
Jarduera falta, ez dute ezer egin / Inactividad, no han hecho nada	18	15	22	12	16	20	13	15	29	13
Gardentasun falta, informazio gutxi, informazio ez argitu / Falta de transparencia, poca información, no aclarar información	12	9	16	8	11	13	20	9	13	8
Enpleguaren kudeaketa, enplegua sustatzeko proposamenak / Gestión del empleo, propuestas para formentar empleo	9	10	11	6	10	9	8	9	13	7
Ilusiorik, itxaropenik, lasaitasunik ez eman / Quitar ilusión, no dar esperanzas, tranquilidad	7	8	9	5	8	7	9	8	6	7
Osasungintzaren kudeaketa / Gestión de la sanidad	7	7	7	7	4	10	11	5	6	10
Gizarte ongizatearen kudeaketa / Gestión del bienestar social	6	9	5	6	5	8	10	8	4	3
Jarraipena, gauzak zeuden bezala mantendu / Continuidad, mantener las cosas como estaban	4	3	4	5	4	3	2	6	4	1
Funtzionarioen ordainketa, murrizketak funtzionarioei / Paga de los funcionarios, recortes funcionarios	4	5	5	0	2	5	7	3	5	0
Proiektuak geldiaraztea (Pasaiaiko portua, Donostialdeko metroa) / Paralizar proyectos (superpuerto de Pasaia, Metro Donostialdea...)	3	0	0	10	3	3	0	2	7	3
Bakegintza prozesuaren kudeaketa / Gestión del proceso de pacificación	2	7	1	2	3	2	1	3	2	4
Hedabideetan gutxi azaltzea / Aparecer poco en los medios	2	2	2	3	1	4	2	2	2	4
Gobernu taldearen aukeraketa / Elección del equipo de Gobierno	2	3	1	3	2	3	3	4	0	1
Etxegabetzeen arazoa konpontzeko ezer ez egitea / No hacer nada para solucionar el problema de los desahucios	2	1	2	1	1	3	3	3	0	0
Euskadiren alde ez egitea, ez defendatzea / No mirar por Euskadi, no defenderlo	1	1	2	0	2	1	0	3	1	0
Ez dute ezer ondo egin, dena egin dute gaitzki / No ha hecho nada bien, todo lo han hecho mal	5	1	4	8	5	5	10	1	2	10
Beste batzuk / Otras	18	32	14	14	17	19	14	20	17	19
n (absolutu haztatu gabeak) / n (absolutos sin ponderar)	(284)	(91)	(111)	(82)	(152)	(132)	(58)	(97)	(73)	(56)

Inkestatuek espontaneoki emandako erantzunak ondoren kodifikatu dira / Se ha realizado una codificación posterior de las respuestas dadas espontáneamente por las personas encuestadas

Jardueraren bat aipatu duten herritarrek emandako erantzunak bakarrik azaltzen dira (inkestatuen %29) / Se muestran únicamente las respuestas dadas por las y los encuestados que mencionan alguna actuación (29% de las y los encuestados)

Ehunekoen batura ez da 100 hiru jarduera aipatu ahal zirelako / Los porcentajes no suman 100 porque se podían dar tres respuestas

	GUZTIRA / TOTAL	2012KO HAUTESKUNDE AUTONOMIKOETAKO BOTO OROIMENA / RECUERDO VOTO EN ELECCIONES AUTONÓMICAS 2012									
		EAJ/PNV	EH BILDU	PSE-EE	PP	IU-Ezker Anitza	UPD	EB-Ezker Batua	Besteak+Zuriak / Otros+Blancos	Abstentzioa / Abstención	Ed-Ee / Ns-Nc
Elkarrizketarako gaitasun edo jarrera falta / Falta de actitud, incapacidad de diálogo	26	28	41	11	42	54	76	0	16	15	27
Kudeaketa ekonomikoa, krisia / Gestión económica, crisis	19	13	21	16	37	0	0	87	15	22	18
Jarduera falta, ez dute ezer egin / Inactividad, no han hecho nada	18	13	14	10	15	0	24	0	26	20	32
Gardentasun falta, informazio gutxi, informazio ez argitu / Falta de transparencia, poca información, no aclarar información	12	18	9	16	0	0	0	38	17	13	5
Enpleguaren kudeaketa, enplegua sustatzeko proposamenak / Gestión del empleo, propuestas para formentar empleo	9	11	5	2	7	0	0	0	8	14	16
Ilusiorik, itxaropenik, lasaitasunik ez eman / Quitar ilusión, no dar esperanzas, tranquilidad	7	10	9	9	7	0	0	0	7	7	3
Osasungintzaren kudeaketa / Gestión de la sanidad	7	3	8	14	0	0	0	0	5	12	4
Gizarte ongizatearen kudeaketa / Gestión del bienestar social	6	5	4	8	15	0	0	0	5	11	1
Jarraipena, gauzak zeuden bezala mantendu / Continuidad, mantener las cosas como estaban	4	0	10	0	0	0	0	0	0	7	5
Funtzionarioen ordainketa, murrizketak funtzionarioei / Paga de los funcionarios, recortes funcionarios	4	2	1	9	0	0	0	13	0	6	6
Proiektuak geldiaraztea (Pasaiaiko portua, Donostialdeko metroa) / Paralizar proyectos (superpuerto de Pasaia, Metro Donostialdea...)	3	5	1	12	0	0	0	0	8	0	0
Bakegintza prozesuaren kudeaketa / Gestión del proceso de pacificación	2	1	4	2	0	0	0	0	13	2	0
Hedabideetan gutxi azaltzea / Aparecer poco en los medios	2	7	2	0	0	0	0	0	5	0	0
Gobernu taldearen aukeraketa / Elección del equipo de Gobierno	2	2	0	0	0	0	0	0	8	1	6
Etxegabetzeen arazoa konpontzeko ezer ez egitea / No hacer nada para solucionar el problema de los desahucios	2	2	0	0	0	0	0	0	0	4	2
Euskadiren alde ez egitea, ez defendatzea / No mirar por Euskadi, no defenderlo	1	2	2	0	0	0	0	0	0	1	4
Ez dute ezer ondo egin, dena egin dute gaizki / No ha hecho nada bien, todo lo han hecho mal	5	6	3	5	15	0	0	0	0	5	8
Beste batzuk / Otras	18	17	17	21	12	46	48	13	17	17	12
n (absolutu haztatu gabeak) / n (absolutos sin ponderar)	(284)	(74)	(58)	(24)	(9)	(4)	(3)	(3)	(14)	(54)	(41)

Inkestatuek espontaneoki emandako erantzunak ondoren kodifikatu dira / Se ha realizado una codificación posterior de las respuestas dadas espontáneamente por las personas encuestadas

Jardueraren bat aipatu duten herritarrek emandako erantzunak bakarrik azaltzen dira (inkestatuen %29) / Se muestran únicamente las respuestas dadas por las y los encuestados que mencionan alguna actuación (29% de las y los encuestados)

Ehunekoen batura ez da 100 hiru jarduera aipatu ahal zirelako / Los porcentajes no suman 100 porque se podían dar tres respuestas

Taldeak emaitzen irakurketa kontu handiz egin behar da, talde batzutan jaso dugun kopuru eskasarengatik /

La interpretación de los resultados por colectivos debe hacerse con suma precaución, debido al escaso número de efectivos en algunos de los colectivos

2.3 - Eusko Jaurlaritzaren berriaren jardueraren balorazio orokorra / Valoración general de la actuación del nuevo Gobierno Vasco

ESADAZU, MESEDEZ, NOLA BALORATZEN DUZUN ORO HAR EUSKO JAURLARITZAK HILABETE HAUETAN EGINDAKOA, OTIK 10ERAKO ESKALA ERABILIZ. 0AK ESAN NAHI DU OSO GAIZKI ARI DELA ETA 10AK OSO ONDO ARI DELA /
DÍGAME, POR FAVOR, CÓMO VALORA EN GENERAL, LA ACTUACIÓN DEL GOBIERNO VASCO EN ESTOS MESES, UTILIZANDO UNA ESCALA DE 0 A 10, EN LA QUE 0 SIGNIFICA QUE LO ESTÁ HACIENDO MUY MAL Y 10 QUE LO ESTÁ HACIENDO MUY BIEN

	GUZTIRA / TOTAL	LURRALDEA / TERRITORIO			SEXUA / SEXO		ADIN TALDEAK / GRUPOS DE EDAD			
		Araba	Bizkaia	Gipuzkoa	Gizona / Hombre	Emakumea / Mujer	18-29	30-45	46-64	>=65
Batezbestekoak / Medias	5,4	5,3	5,5	5,3	5,2	5,6	5,1	5,2	5,4	6,1
n (absolutu haztatu gabeak) / n (absolutos sin ponderar)	(929)	(237)	(399)	(293)	(466)	(463)	(188)	(293)	(252)	(196)

	GUZTIRA / TOTAL	2012KO HAUTESKUNDE AUTONOMIKOETAKO BOTO OROIMENA / RECUERDO VOTO EN ELECCIONES AUTONÓMICAS 2012									
		EAJ/PNV	EH BILDU	PSE-EE	PP	IU-Ezker Anitza	UPD	EB-Ezker Batua	Besteak+Zuriak / Otros+Blancos	Abstentzia / Abstención	Ed-Ee / Ns-Nc
Batezbestekoak / Medias	5,4	6,2	4,9	5,2	5,3	5,2	6,0	4,9	5,2	5,1	5,1
n (absolutu haztatu gabeak) / n (absolutos sin ponderar)	(929)	(300)	(151)	(68)	(25)	(17)	(7)	(10)	(32)	(183)	(136)

Taldeko emaitzen irakurketa kontu handiz egin behar da, talde batzutan jaso dugun kopuru eskasarengatik /

La interpretación de los resultados por colectivos debe hacerse con suma precaución, debido al escaso número de efectivos en algunos de los colectivos

2.4 - Gobernuaren balorazioa aurreko espektatibekiko / Valoración del Gobierno en relación a las expectativas previas

ORO HAR, ESANGO ZENUKE JAURLARITZA BERRIA ZUK ESPERO ZENUENA BAINO HOBETO ARI DELA, GUTXI GORABEHERA ESPERO ZENUEN BEZALA ARI DELA ALA ZUK ESPERO BAINO OKERRAGO ARI DELA? / EN GENERAL, ¿DIRÍA UD. QUE EL NUEVO GOBIERNO VASCO ESTÁ ACTUANDO MEJOR DE LO QUE UD. ESPERABA, MÁS O MENOS COMO ESPERABA O PEOR DE LO QUE UD. ESPERABA?

	GUZTIRA / TOTAL	LURRALDEA / TERRITORIO			SEXUA / SEXO		ADIN TALDEAK / GRUPOS DE EDAD			
		Araba	Bizkaia	Gipuzkoa	Gizona / Hombre	Emakumea / Mujer	18-29	30-45	46-64	>=65
Hobeto / Mejor	5	7	5	5	4	6	7	3	4	7
Espero bezala / Como esperaba	77	76	80	72	81	73	74	83	76	70
Okerrago / Peor	12	11	10	16	10	14	16	9	12	12
Ed-Ee / Ns-Nc	6	6	5	8	5	7	3	5	7	10
Ehuneko bertikalak / Porcentajes verticales	100	100	100	100	100	100	100	100	100	100
n (absolutu haztatu gabeak) / n (absolutos sin ponderar)	(950)	(240)	(410)	(300)	(475)	(475)	(191)	(297)	(260)	(202)

	GUZTIRA / TOTAL	2012KO HAUTESKUNDE AUTONOMIKOETAKO BOTO OROIMENA / RECUERDO VOTO EN ELECCIONES AUTONÓMICAS 2012									
		EAJ/PNV	EH BILDU	PSE-EE	PP	IU-Ezker Anitza	UPD	EB-Ezker Batua	Besteak+Zuriak / Otros+Blancos	Abstentzioa / Abstención	Ed-Ee / Ns-Nc
Hobeto / Mejor	5	6	2	5	5	0	17	0	6	6	4
Espero bezala / Como esperaba	77	79	79	78	74	96	83	93	82	71	72
Okerrago / Peor	12	10	14	9	14	4	0	7	5	17	14
Ed-Ee / Ns-Nc	6	5	4	8	7	0	0	0	6	6	9
Ehuneko bertikalak / Porcentajes verticales	100	100	100	100	100	100	100	100	100	100	100
n (absolutu haztatu gabeak) / n (absolutos sin ponderar)	(950)	(304)	(152)	(70)	(25)	(17)	(7)	(10)	(34)	(188)	(143)

Taldekako emaitzen irakurketa kontu handiz egin behar da, talde batzutan jaso dugun kopuru eskasarengatik /

La interpretación de los resultados por colectivos debe hacerse con suma precaución, debido al escaso número de efectivos en algunos de los colectivos

2.5 - Oposizioko alderdien jardueraren balorazioa / Valoración de la actuación de los partidos de la oposición

BESTALDE, ETA OTIK 10ERAKO ESKALAREKIN JARRAITUZ, NOLA BALORATZEN DUZU OPOSIZIOKO ALDERDIAK EGITEN ARI DIRENA? /

POR OTRO LADO, Y SIGUIENDO CON LA ESCALA DE VALORACIÓN DE 0 A 10, ¿CÓMO CALIFICARÍA UD. LA ACTUACIÓN POLÍTICA QUE ESTÁN TENIENDO LOS SIGUIENTES PARTIDOS DE LA OPOSICIÓN?

	GUZTIRA / TOTAL	LURRALDEA / TERRITORIO			SEXUA / SEXO		ADIN TALDEAK / GRUPOS DE EDAD			
		Araba	Bizkaia	Gipuzkoa	Gizona / Hombre	Emakumea / Mujer	18-29	30-45	46-64	>=65
EH BILDU	4,5	4,2	4,3	4,9	4,4	4,6	4,6	4,8	4,3	4,1
n (absolutu haztatu gabeak) / n (absolutos sin ponderar)	(862)	(224)	(364)	(274)	(447)	(415)	(178)	(279)	(238)	(167)

	GUZTIRA / TOTAL	2012KO HAUTESKUNDE AUTONOMIKOETAKO BOTO OROIMENA / RECUERDO VOTO EN ELECCIONES AUTONÓMICAS 2012									
		EAJ/PNV	EH BILDU	PSE-EE	PP	IU-Ezker Anitza	UPD	EB-Ezker Batua	Besteak+Zuriak / Otros+Blancos	Abstentzioa / Abstención	Ed-Ee / Ns-Nc
EH BILDU	4,5	4,6	6,7	3,2	2,7	4,6	3,3	5,3	3,6	3,9	4,2
n (absolutu haztatu gabeak) / n (absolutos sin ponderar)	(862)	(275)	(150)	(63)	(24)	(16)	(5)	(10)	(33)	(169)	(117)

	GUZTIRA / TOTAL	LURRALDEA / TERRITORIO			SEXUA / SEXO		ADIN TALDEAK / GRUPOS DE EDAD			
		Araba	Bizkaia	Gipuzkoa	Gizona / Hombre	Emakumea / Mujer	18-29	30-45	46-64	>=65
PSE-EE	4,1	4,3	3,9	4,3	3,9	4,3	3,9	3,9	4,1	4,6
n (absolutu haztatu gabeak) / n (absolutos sin ponderar)	(892)	(231)	(376)	(285)	(457)	(435)	(181)	(281)	(247)	(183)

	GUZTIRA / TOTAL	2012KO HAUTESKUNDE AUTONOMIKOETAKO BOTO OROIMENA / RECUERDO VOTO EN ELECCIONES AUTONÓMICAS 2012									
		EAJ/PNV	EH BILDU	PSE-EE	PP	IU-Ezker Anitza	UPD	EB-Ezker Batua	Besteak+Zuriak / Otros+Blancos	Abstentzioa / Abstención	Ed-Ee / Ns-Nc
PSE-EE	4,1	4,0	3,7	5,6	4,0	4,7	5,4	5,1	3,4	3,7	4,2
n (absolutu haztatu gabeak) / n (absolutos sin ponderar)	(892)	(288)	(149)	(67)	(25)	(16)	(6)	(10)	(33)	(175)	(123)

Batezbestekoak (0=baloraziorik baxuena; 10=baloraziorik altuena) / Medias (0=valoración mínima; 10=valoración máxima)

Taldeakako emaitzen irakurketa kontu handiz egin behar da, talde batzutan jaso dugun kopuru eskasarengatik /

La interpretación de los resultados por colectivos debe hacerse con suma precaución, debido al escaso número de efectivos en algunos de los colectivos

	GUZTIRA / TOTAL	LURRALDEA / TERRITORIO			SEXUA / SEXO		ADIN TALDEAK / GRUPOS DE EDAD			
		Araba	Bizkaia	Gipuzkoa	Gizona / Hombre	Emakumea / Mujer	18-29	30-45	46-64	>=65
UPD	2,9	3,1	2,8	3,0	2,7	3,2	3,1	2,5	2,9	3,4
n (absolutu haztatu gabeak) / n (absolutos sin ponderar)	(814)	(209)	(340)	(265)	(432)	(382)	(175)	(262)	(227)	(150)

	GUZTIRA / TOTAL	2012KO HAUTESKUNDE AUTONOMIKOETAKO BOTO OROIMENA / RECUERDO VOTO EN ELECCIONES AUTONÓMICAS 2012									
		EAJ/PNV	EH BILDU	PSE-EE	PP	IU-Ezker Anitza	UPD	EB-Ezker Batua	Besteak+Zuriak / Otros+Blancos	Abstentzioa / Abstención	Ed-Ee / Ns-Nc
UPD	2,9	2,9	1,4	3,8	5,3	2,0	6,4	2,2	2,5	3,1	3,5
n (absolutu haztatu gabeak) / n (absolutos sin ponderar)	(814)	(256)	(146)	(59)	(21)	(16)	(7)	(8)	(29)	(160)	(112)

	GUZTIRA / TOTAL	LURRALDEA / TERRITORIO			SEXUA / SEXO		ADIN TALDEAK / GRUPOS DE EDAD			
		Araba	Bizkaia	Gipuzkoa	Gizona / Hombre	Emakumea / Mujer	18-29	30-45	46-64	>=65
PP	2,5	2,8	2,4	2,6	2,5	2,5	2,4	2,3	2,5	2,9
n (absolutu haztatu gabeak) / n (absolutos sin ponderar)	(899)	(229)	(384)	(286)	(457)	(442)	(184)	(286)	(246)	(183)

	GUZTIRA / TOTAL	2012KO HAUTESKUNDE AUTONOMIKOETAKO BOTO OROIMENA / RECUERDO VOTO EN ELECCIONES AUTONÓMICAS 2012									
		EAJ/PNV	EH BILDU	PSE-EE	PP	IU-Ezker Anitza	UPD	EB-Ezker Batua	Besteak+Zuriak / Otros+Blancos	Abstentzioa / Abstención	Ed-Ee / Ns-Nc
PP	2,5	2,4	1,4	3,0	6,1	2,6	4,8	2,2	2,2	2,5	2,9
n (absolutu haztatu gabeak) / n (absolutos sin ponderar)	(899)	(288)	(149)	(68)	(25)	(17)	(7)	(10)	(33)	(177)	(125)

Batezbestekoak (0=baloraziorik baxuena; 10=baloraziorik altuena) / Medias (0=valoración mínima; 10=valoración máxima)

Taldeakako emaitzen irakurketa kontu handiz egin behar da, talde batzutan jaso dugun kopuru eskasarengatik /

La interpretación de los resultados por colectivos debe hacerse con suma precaución, debido al escaso número de efectivos en algunos de los colectivos

2.6 - Hitzarmen gustukoena / Preferencias en cuanto a pactos

JAKINGO DUZUN BEZALA EAJ/PNV GUTXIENGOAN GOBERNATZEN ARI DA, HAU DA, BESTE ALDERDI BATZUEKIN AKORDIOAK EGIN BEHAR DITU BERE PROPOSAMENAK EUSKO LEGEBILTZARREAN ONARTZEKO. ZUK ZEIN ALDERDIREKIN NAHIAGO ZENUKE AKORDIOAK EGITEA? / COMO UD. SABRÁ, EL PNV ESTÁ GOBERNANDO EN MINORÍA, ES DECIR, NECESITA LLEGAR A ACUERDOS CON OTROS PARTIDOS PARA QUE SUS PROPUESTAS SEAN APROBADAS EN EL PARLAMENTO VASCO. ¿CON QUÉ PARTIDO PREFERIRÍA UD. QUE PACTARA?

	GUZTIRA / TOTAL	LURRALDEA / TERRITORIO			SEXUA / SEXO		ADIN TALDEAK / GRUPOS DE EDAD			
		Araba	Bizkaia	Gipuzkoa	Gizona / Hombre	Emakumea / Mujer	18-29	30-45	46-64	>=65
EH BILDU	37	30	34	44	38	36	43	39	35	28
PSE-EE	29	35	28	27	27	31	24	28	32	33
PP	6	7	7	4	8	5	3	4	8	12
UPD	6	8	7	5	5	7	7	5	6	8
Denekin / Con todos *	3	2	3	4	5	2	2	4	2	4
Batzuekin ala beste batzuekin gaiaren arabera / Con unos o con otros dependiendo de los temas *	3	2	3	3	3	3	3	4	3	2
Inorekin ez / Con ninguno *	5	7	4	4	5	4	3	6	5	3
Ed-Ee / Ns-Nc	11	9	13	9	9	13	15	10	9	11
Ehuneko bertikalak / Porcentajes verticales	100	100	100	100	100	100	100	100	100	100
n (absolutu haztatu gabeak) / n (absolutos sin ponderar)	(950)	(240)	(410)	(300)	(475)	(475)	(191)	(297)	(260)	(202)

	GUZTIRA / TOTAL	2012KO HAUTESKUNDE AUTONOMIKOETAKO BOTO OROIMENA / RECUERDO VOTO EN ELECCIONES AUTONÓMICAS 2012									
		EAJ/PNV	EH BILDU	PSE-EE	PP	IU-Ezker Anitza	UPD	EB-Ezker Batua	Besteak+Zuriak / Otros+Blancos	Abstentzioa / Abstención	Ed-Ee / Ns-Nc
EH BILDU	37	37	92	3	0	16	0	23	28	33	24
PSE-EE	29	30	1	81	10	66	0	40	31	26	26
PP	6	5	0	4	64	0	25	0	3	5	9
UPD	6	8	0	5	11	0	58	0	9	6	7
Denekin / Con todos *	3	3	1	0	0	0	17	0	6	4	6
Batzuekin ala beste batzuekin gaiaren arabera / Con unos o con otros dependiendo de los temas *	3	6	2	1	5	0	0	0	4	2	2
Inorekin ez / Con ninguno *	5	2	3	0	0	4	0	24	9	6	9
Ed-Ee / Ns-Nc	11	9	2	6	10	14	0	13	9	18	18
Ehuneko bertikalak / Porcentajes verticales	100	100	100	100	100	100	100	100	100	100	100
n (absolutu haztatu gabeak) / n (absolutos sin ponderar)	(950)	(304)	(152)	(70)	(25)	(17)	(7)	(10)	(34)	(188)	(143)

* Erantzun aukera hauek ez zitzaizkien inkestaei irakurri / Estas opciones de respuesta no se les leyeron a las y los encuestados

Taldeakako emaitzen irakurketa kontu handiz egin behar da, talde batzutan jaso dugun kopuru eskasarengatik /

La interpretación de los resultados por colectivos debe hacerse con suma precaución, debido al escaso número de efectivos en algunos de los colectivos

