



**Prospekzio
Soziologikoen
Kabinetea**

www.euskadi.net/estudios_sociologicos



2011_{ko} Batzar Nagusietarako eta Udaletarako hauteskunde-ondoko analisi

(2011ko maiatza)

EUSKO JAURLARITZA

LEHENDAKARITZA



GOBIERNO VASCO

PRESIDENCIA

Aurkibidea

| | |
|--|-----------|
| 1 – Sarrera | 1 |
| 2 – Autonomia Erkidegoak..... | 3 |
| 3 – Batzar Nagusietarako Hauteskundeak | 4 |
| A – ARABA | 4 |
| ○ Boto absolutuen bilakaera Batzar Nagusietarako Hauteskundeetan: 1983-2011 | 4 |
| ○ Boto absolutuen bilakaera 2009ko Hauteskunde Autonomikoekin alderatuz | 4 |
| ○ Hautagaitzen botoekiko ehunekoen, batzarkideen eta gehiengoak osatzeko batuketen bilakaera Batzar Nagusietarako Hauteskundeetan: 2007-2011 | 5 |
| B – BIZKAIA | 7 |
| ○ Boto absolutuen bilakaera Batzar Nagusietarako Hauteskundeetan: 1979-2011 | 7 |
| ○ Boto absolutuen bilakaera 2009ko Hauteskunde Autonomikoekin alderatuz | 7 |
| ○ Hautagaitzen botoekiko ehunekoen, batzarkideen eta gehiengoak osatzeko batuketen bilakaera Batzar Nagusietarako Hauteskundeetan: 2007-2011 | 8 |
| C – GIPUZKOA..... | 10 |
| ○ Boto absolutuen bilakaera Batzar Nagusietarako Hauteskundeetan: 1979-2011 | 10 |
| ○ Boto absolutuen bilakaera 2009ko Hauteskunde Autonomikoekin alderatuz | 10 |
| ○ Hautagaitzen botoekiko ehunekoen, batzarkideen eta gehiengoak osatzeko batuketen bilakaera Batzar Nagusietarako Hauteskundeetan: 2007-2011 | 11 |
| 4 – Udal hauteskundeak..... | 13 |
| A – VITORIA-GASTEIZ | 13 |
| ○ Boto absolutuen bilakaera Udal Hauteskundeetan: 1979-2011 | 13 |
| ○ Boto absolutuen bilakaera 2009ko Hauteskunde Autonomikoekin alderatuz | 13 |
| ○ Hautagaitzen botoekiko ehunekoen, batzarkideen eta gehiengoak osatzeko batuketen bilakaera Batzar Nagusietarako Hauteskundeetan: 2007-2011 | 14 |
| B – BILBAO..... | 16 |
| ○ Boto absolutuen bilakaera Udal Hauteskundeetan: 1979-2011 | 16 |
| ○ Boto absolutuen bilakaera 2009ko Hauteskunde Autonomikoekin alderatuz | 16 |
| ○ Hautagaitzen botoekiko ehunekoen, batzarkideen eta gehiengoak osatzeko batuketen bilakaera Batzar Nagusietarako Hauteskundeetan: 2007-2011 | 17 |
| C – DONOSTIA-SAN SEBASTIÁN | 19 |
| ○ Boto absolutuen bilakaera Udal Hauteskundeetan: 1979-2011 | 19 |
| ○ Boto absolutuen bilakaera 2009ko Hauteskunde Autonomikoekin alderatuz | 19 |
| ○ Hautagaitzen botoekiko ehunekoen, batzarkideen eta gehiengoak osatzeko batuketen bilakaera Batzar Nagusietarako Hauteskundeetan: 2007-2011 | 20 |
| D – 10.000 BIZTANLE EDO GEHIAGOKO UDALERRIAK: BOTO GEHIEN LORTU DUEN HAUTAGAITZA ETA ZINEGOTZI KOPURUAK | 22 |
| E – BOTO GEHIEN LORTU DUEN HAUTAGAITZA UDALERRIAK: 2007-2011 BILAKAERA..... | 23 |

1 – Sarrera

2001ko maiatzaren 22ko Batzar Nagusietarako eta Udaletarako **Hauteskundeen ondoko** analisi honek Espainiako testuinguruaren eta Euskal Autonomia Erkidegoko emaitza nagusien laburpen bat eskaini nahi du, baita mota bereko aurreko hauteskundeekiko alderaketa ere, hain zuzen ere 1979, 1983, 1987, 1991, 1995, 1999, 2003 eta 2007ko Batzar Nagusietarako eta Udaletarako hauteskundeekin. Horrez gainera, 2009ko Eusko Legebiltzarrerako Hauteskundeen emaitzekiko alderaketa ere azaltzen da.

Taula eta grafikoetan hauteskunde mota berean talde politiko desberdinek lortutako **boto absolutuak eta hautagaitzei emandako botoekiko ehunekoak** azaltzen dira. Analisia boto gehien lortu dituzten zazpi alderdietan zentratu da: PSE-EE, EAJ-PNV, PP, Bildu, Aralar, EB eta UPD. Gainera, baliogabeko botoen bilakaera ere aurkezten da, 2003ko eta 2007ko deialdietan ezker abertzaleko hautagaitzak baliogabetzearen ondorioz sortutako egoera dela eta. Hauteskunde deialdi bakoitzeko abstentzioa zentsuarekiko ehunekotan adierazita dago.

Aurreko urteetako hauteskundeetako **datuak** Eusko Jaurlaritzako Herrizaingo sailaren webean kontsultatu dira, *Hauteskundeetako Emaitzen Artxiboan*. 2001ko hauteskunde hauetako datuak Barne Ministerioiko webgunean, euskal foru aldundien webguneetan eta egunkari ezberdinetan kontsultatu dira.

Analisia ondoko ataletan egituratu da:

2. Espainiako testuingurua

3. Batzar Nagusietarako Hauteskundeak

A - Araba

- Boto absolutuen bilakaera Batzar Nagusietarako Hauteskundeetan: 1983-2011
- Boto absolutuen bilakaera 2009ko Hauteskunde Autonomikoekin alderatuz
- Hautagaitzen botoekiko ehunekoak, batzarkideen eta gehiengoak osatzeko batuketan bilakaera Batzar Nagusietarako Hauteskundeetan: 2007-2011

B - Bizkaia

- Boto absolutuen bilakaera Batzar Nagusietarako Hauteskundeetan: 1979-2011
- Boto absolutuen bilakaera 2009ko Hauteskunde Autonomikoekin alderatuz
- Hautagaitzen botoekiko ehunekoak, batzarkideen eta gehiengoak osatzeko batuketan bilakaera Batzar Nagusietarako Hauteskundeetan: 2007-2011

C - Gipuzkoa

- Boto absolutuen bilakaera Batzar Nagusietarako Hauteskundeetan: 1979-2011
- Boto absolutuen bilakaera 2009ko Hauteskunde Autonomikoekin alderatuz
- Hautagaitzen botoekiko ehunekoak, batzarkideen eta gehiengoak osatzeko batuketan bilakaera Batzar Nagusietarako Hauteskundeetan: 2007-2011

4. Udal hauteskundeak

A - Vitoria-Gasteiz

- Boto absolutuen bilakaera Udal Hauteskundeetan: 1979-2011
- Boto absolutuen bilakaera 2009ko Hauteskunde Autonomikoekin alderatuz
- Hautagaitzen botoekiko ehunekoak, zinegotzien eta gehiengoak osatzeko batuketan bilakaera Udal Hauteskundeetan: 2007-2011

B - Bilbao

- Boto absolutuen bilakaera Udal Hauteskundeetan: 1979-2011
- Boto absolutuen bilakaera 2009ko Hauteskunde Autonomikoekin alderatuz
- Hautagaitzen botoekiko ehunekoen, zinegotzien eta gehiengoak osatzeko batuketan bilakaera Udal Hauteskundeetan: 2007-2011

C - Donostia-San Sebastián
















- Boto absolutuen bilakaera Udal Hauteskundeetan: 1979-2011
- Boto absolutuen bilakaera 2009ko Hauteskunde Autonomikoekin alderatuz
- Hautagaitzen botoekiko ehunekoen, zinegotzien eta gehiengoak osatzeko batuketan bilakaera Udal Hauteskundeetan: 2007-2011

D – 10.000 biztanle edo gehiagoko udalerriak: boto gehien lortu duen hautagaitza eta zinegotzi kopurua

E – Boto gehien lortu duen hautagaitza udalerrika: 2007-2011 bilakaera

2 – Autonomia Erkidegoak

Hauteskunde Autonomikoen emaitzak Espainiako Autonomia Erkidego desberdinetan

| ERKIDEGO ETA HIRI AUTONOMOAK | Alderdi irabazlea | 2007 | | | | 2011 | | | | |
|--|----------------------|------------------|------------|-----------|-----------|--------------------|------------|------------|-----------|------------|
| | | ESERLEKUAK | | | | ESERLEKUAK | | | | |
| | | PP | PSOE | IU | BESTE | PP | PSOE | IU | BESTE | |
|  ARAGOI..... | PSOE | 23 | 30 | 1 | 13 | PP | 30 | 22 | 4 | 11 |
|  ASTURIAS | PSOE | 20 | 21 | 4 | 0 | FA | 10 | 15 | 4 | 16 |
|  BALEAR UHARTEAK..... | PP | 28 | 16 | 0 | 15 | PP | 35 | 14 | 0 | 10 |
|  KANARIAK | PSOE | 15 | 26 | 0 | 19 | PP | 21 | 15 | 0 | 24 |
|  KANTABRIA..... | PP | 17 | 10 | 0 | 12 | PP | 20 | 7 | 0 | 12 |
|  GAZTELA- MANTXA | PSOE | 21 | 26 | 0 | 0 | PP | 25 | 24 | 0 | 0 |
|  GAZTELA-LEON.... | PP | 48 | 33 | 0 | 2 | PP | 53 | 29 | 1 | 1 |
|  EXTREMADURA.... | PSOE | 27 | 38 | 0 | 0 | PP | 32 | 30 | 3 | 0 |
|  ERRIOXA | PP | 17 | 14 | 0 | 2 | PP | 20 | 11 | 0 | 2 |
|  MADRIL..... | PP | 67 | 42 | 11 | 0 | PP | 72 | 36 | 13 | 8 |
|  MURTZIA | PP | 29 | 15 | 1 | 0 | PP | 33 | 11 | 1 | 0 |
|  NAFARROA | UPN-PP | 22 | 12 | 2 | 14 | UPN | 4 | 9 | 3 | 34 |
|  VALENTZIA | PP | 54 | 38 | 0 | 7 | PP | 55 | 33 | 0 | 11 |
|  CEUTA..... | PP | 19 | 2 | 0 | 4 | PP | 18 | 3 | 0 | 4 |
|  MELILLA..... | PP | 15 | 5 | 0 | 5 | PP | 15 | 2 | 0 | 8 |
| Eserlekuak guztira | | 422 | 328 | 19 | 93 | | 443 | 261 | 29 | 141 |
| Erkidegoak guztira | | PSOE: 5 PP: 9 | | | | PP: 13 OTROS: 2 | | | | |

3 – Batzar Nagusietarako Hauteskundeak

A – Araba

- **Boto absolutuen bilakaera Batzar Nagusietarako Hauteskundeetan: 1983-2011¹**

| | 83 MAI | 87 EKAI | 91 MAI | 95 MAI | 99 EKAI | 03 MAI | 07 MAI | 11 MAI |
|--------------------------------|---------------|---------------|---------------|---------------|---------------|---------------|---------------|---------------|
| PSE-(EE) ² | 34.890 | 26.241 | 22.080 | 21.099 | 26.122 | 35.733 | 39.596 | 24.879 |
| EAJ/PNV ³ | 45.657 | 23.185 | 31.535 | 38.126 | - | - | 39.055 | 36.196 |
| PP (AP) | 19.147 | 12.320 | 10.725 | 25.077 | 44.607 | 47.346 | 39.765 | 39.631 |
| ARALAR..... | - | - | - | - | - | 3.588 | - | 4.168 |
| BILDU..... | - | - | - | - | - | - | - | 31.998 |
| EB | - | - | 1.329 | 11.400 | 7.181 | 11.886 | - | 6.258 |
| UPD..... | - | - | - | - | - | - | - | 2.751 |
| PNV+EA..... | - | - | - | - | 44.166 | 59.068 | - | - |
| EA ⁴ | - | 27.934 | 10.570 | 11.500 | - | - | 8.692 | - |
| HB, EH, ANV ⁵ | 10.872 | 18.653 | 13.872 | 13.330 | 21.154 | - | 13.151 | - |
| EB + ARALAR | - | - | - | - | - | - | 10.201 | - |
| UA | - | - | 22.342 | 23.442 | 9.448 | 6.373 | - | - |
| Besteak+zuriak | 12.465 | 24.929 | 9.603 | 2.458 | 2.500 | 2.238 | 2.908 | 6.791 |
| Baliogabeak | 1.793 | 1.581 | 1.270 | 1.435 | 1.522 | 11.462 | 4.756 | 3.611 |
| Abstentzioa (%)..... | 33,20 | 31,74 | 42,29 | 35,67 | 35,62 | 27,10 | 36,18 | 36,4 |

- **Boto absolutuen bilakaera 2009ko Hauteskunde Autonomikoekin alderatuz**

| | 2009 MARTXOA | 2011 MAIATZA |
|--------------------------------|---------------|---------------|
| PSE-EE | 47.523 | 24.879 |
| EAJ/PNV ³ | 45.767 | 36.196 |
| PP..... | 32.188 | 39.631 |
| ARALAR..... | 6.613 | 4.168 |
| EB..... | 5.053 | 6.258 |
| UPD..... | 5.990 | 2.751 |
| EA ⁴ | 5.280 | - |
| BILDU..... | - | 31.998 |
| Baliogabeak ⁶ | 9.060 | 3.611 |
| Abstentzioa (%)..... | 34,93 | 36,4 |

¹ 1979an Araban ez zen izan Batzar Nagusietarako Hauteskunderik eta prokuradoreak urte hartan bertan egindako Udal Hauteskundeetan oinarrituz aukeratu ziren.

² EE 1991 arte hautagaitza propioarekin aurkeztu zen eta Besteak atalean sartuta dago.

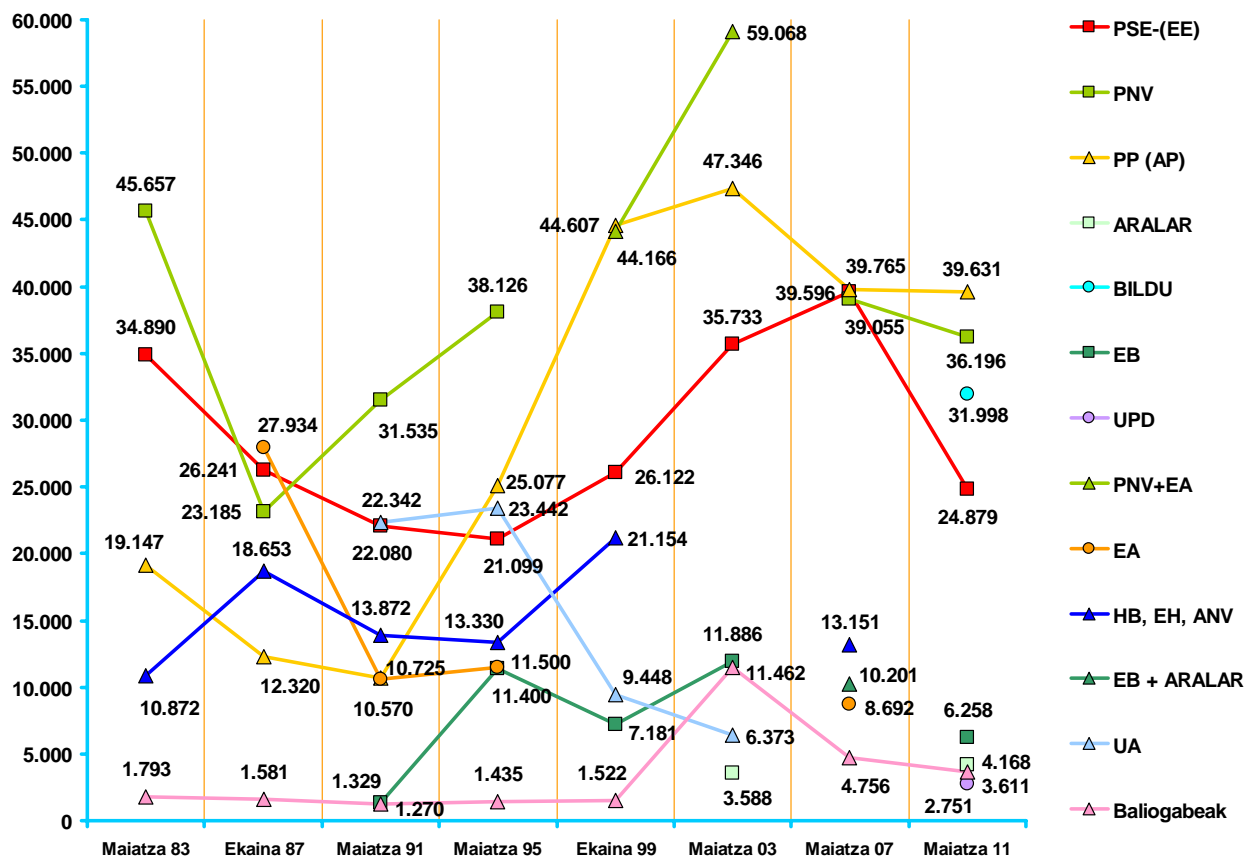
³ 2011n EAJren hautagaitzak Hamaikabateko hautagaiak ere barne hartzen ditu.

⁴ 2011n EA BILDU koalizioan barneratuta aurkeztu da.

⁵ 2003an ezker abertzalearen AUB hautagaitza legez kanpo utzi eta bere botoak baliogabetu egin ziren. 2007an EAE/ANVen hautagaitzak legezkoak izan ziren Gasteizko eta Zuiako Koadrilletan eta gainerakoetan bere botoak baliogabeak izan ziren.

⁶ 2009an ezker abertzalearen D3M hautagaitza legez kanpo utzi eta bere botoak baliogabetu egin ziren.

Boto absolutuen bilakaera batzar Nagusietarako Hauteskundeetan: 1983-2011 (Araba)



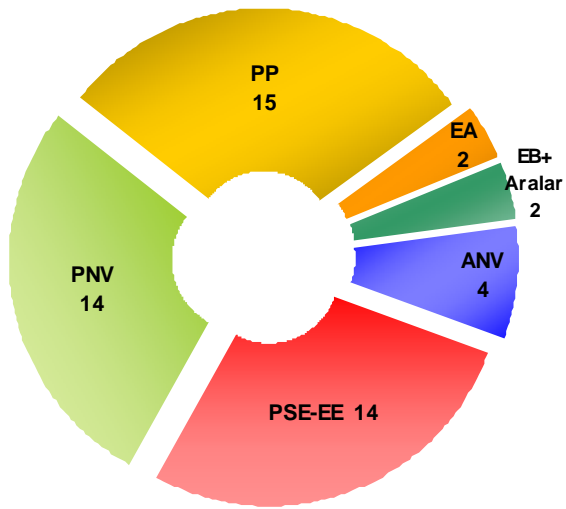
- Hautagaitzen botoekiko ehunekoan, batzarkideen eta gehiengoak osatzeko batuketen bilakaera Batzar Nagusietarako Hauteskundeetan: 2007-2011

| | 2007 MAIATZA | | 2011 MAIATZA | |
|--------------------------------|--------------|---------------|--------------|---------------|
| | % | BATZAR-KIDEAK | % | BATZAR-KIDEAK |
| PSE-EE | 26,29 | 14 | 16,76 | 9 |
| EAJ/PNV ³ | 25,93 | 14 | 24,38 | 13 |
| PP | 26,41 | 15 | 26,70 | 16 |
| ARALAR | - | - | 2,80 | 0 |
| BILDU | - | - | 21,55 | 11 |
| EB | - | - | 4,22 | 2 |
| UPD | - | - | 1,85 | 0 |
| EA ⁴ | 5,77 | 2 | - | - |
| EB+ARALAR | 6,77 | 2 | - | - |
| EAE/ANV ⁷ | 8,73 | 4 | - | - |
| Baliogabeak ⁸ | 3,01 | - | 5,41 | - |

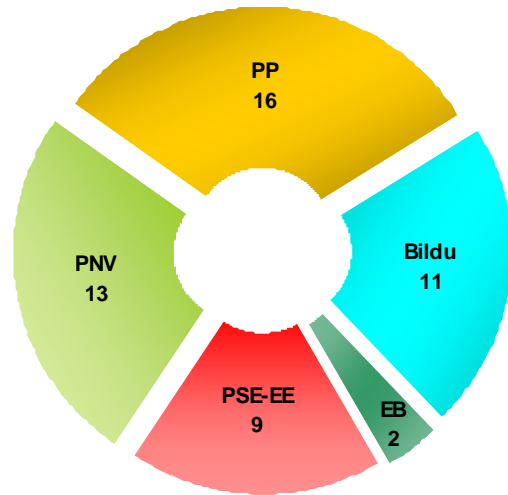
⁷ 2007an EAE/ANVren hautagaitzak legezkoak izan ziren Gasteizko eta Zuiako Koadrilletan eta gainerakoetan beren botoak baliogabeak izan ziren.

⁸ Hautagaitzen botoak ez bezala, boto baliogabeen ehunekoak emandako guztizko botoekiko kalkulatu dira.

2007KO BATZARKIDEAK (ARABA)



2011KO BATZARKIDEAK (ARABA)



Gehiengoak osatzeko batuketak (gehiengo absolutua ≥ 26)

| | 2007 MAIATZA | 2011 MAIATZA |
|-------------------------|--------------|--------------|
| PNV + PP | 29 | 29 |
| PNV + BILDU + EB-B..... | - | 26 |
| PSE-EE + PP | 29 | 25 |
| PNV + BILDU | - | 24 |
| PNV + PSE-EE..... | 28 | 22 |

B – Bizkaia

○ Boto absolutuen bilakaera Batzar Nagusietarako Hauteskundeetan: 1979-2011

| | 79 APIR | 83 MAI | 87 EKAI | 91 MAI | 95 MAI | 99 EKAI | 03 MAI | 07 MAI | 11 MAI |
|--------------------------------|----------------|----------------|----------------|----------------|----------------|----------------|----------------|----------------|----------------|
| PSE-(EE) ² | 80.200 | 156.963 | 116.441 | 113.380 | 102.575 | 117.872 | 129.381 | 129.532 | 96.980 |
| EAJ/PNV | 206.212 | 223.572 | 161.899 | 193.413 | 201.469 | - | - | 209.237 | 216.273 |
| PP (AP) | - | 55.962 | 36.493 | 47.552 | 99.662 | 121.223 | 123.814 | 84.863 | 80.203 |
| ARALAR | - | - | - | - | - | - | 13.883 | - | 15.829 |
| BILDU | - | - | - | - | - | - | - | - | 122.056 |
| EB | - | - | 6.944 | 13.061 | 56.515 | 32.705 | 56.093 | - | 20.467 |
| HAMAİKABAT | - | - | - | - | - | - | - | - | - |
| UPD | - | - | - | - | - | - | - | - | 3.397 |
| PNV+EA | - | - | - | - | - | 227.768 | 297.279 | - | - |
| EA ⁴ | - | - | 76.402 | 42.918 | 42.278 | - | - | 27.104 | - |
| HB, EH, ANV ⁵ | 103.507 | 71.582 | 104.625 | 83.306 | 71.967 | 102.341 | - | 15.076 | - |
| EB + ARALAR | - | - | - | - | - | - | - | 41.122 | - |
| Besteak+zuriak | 133.130 | 56.845 | 96.972 | 46.395 | 31.974 | 21.117 | 10.504 | 5.413 | 25.958 |
| Baliogabeak | 7.908 | 6.785 | 5.578 | 4.756 | 5.814 | 5.398 | 56.204 | 56.885 | 8.221 |
| Abstentzioa (%) | 38,70 | 34,44 | 33,15 | 41,87 | 36,31 | 35,68 | 30,67 | 39,57 | 36,03 |

○ Boto absolutuen bilakaera 2009ko Hauteskunde Autonomikoekin alderatuz

| | 2009 MARTXOA | 2011 MAIATZA |
|--------------------------------|----------------|----------------|
| PSE-EE | 177.875 | 96.980 |
| EAJ/PNV | 241.732 | 216.273 |
| PP | 81.837 | 80.203 |
| ARALAR | 24.639 | 15.829 |
| EB | 20.080 | 20.467 |
| UPD | 10.916 | 3.397 |
| EA ⁴ | 17.033 | - |
| BILDU | - | 122.056 |
| Baliogabeak ⁶ | 43.971 | 8.221 |
| Abstentzioa (%) | 33,66 | 36,03 |

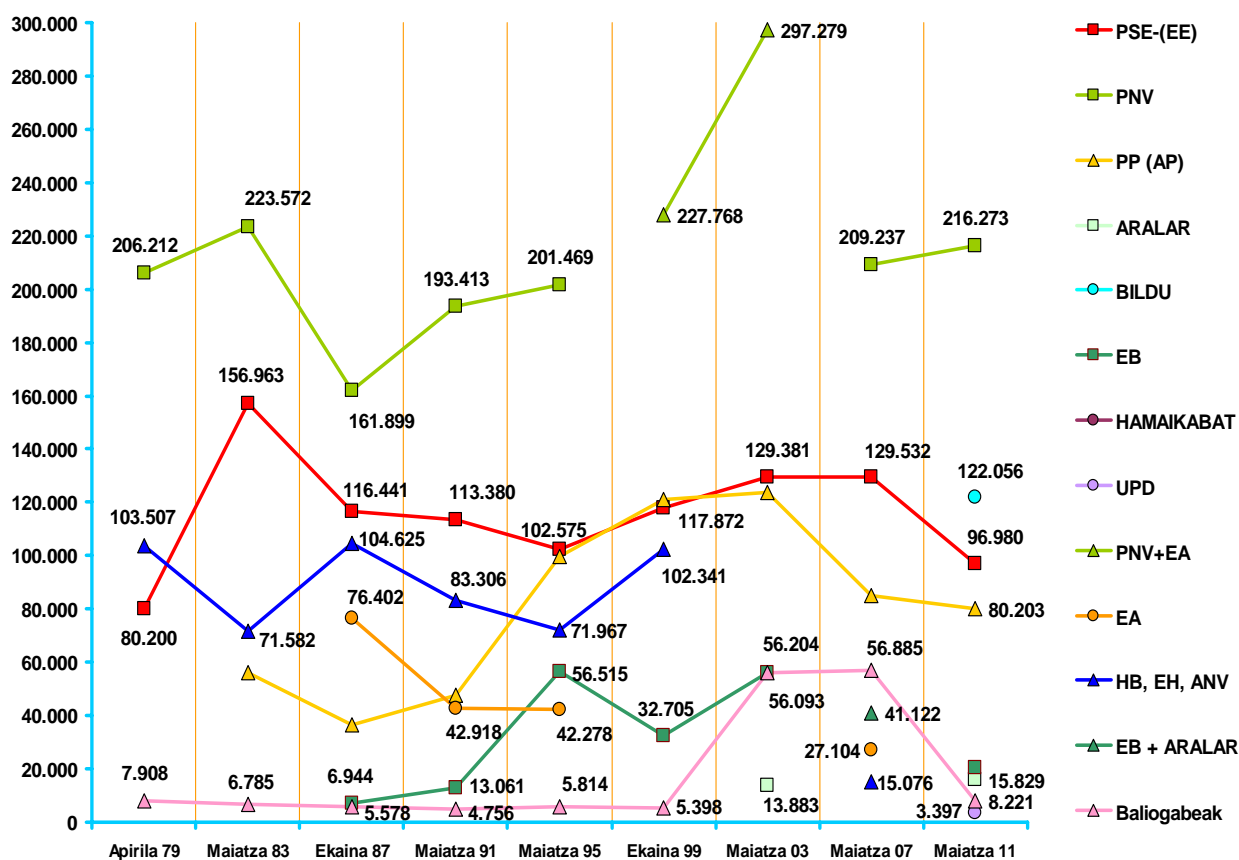
² EE 1991 arte hautagaitza propioarekin aurkeztu zen eta Besteak atalean sartuta dago.

⁴ 2011n EA BILDU koalizioan barneratuta aurkeztu da.

⁵ 2003an ezker abertzalearen AUB hautagaitza legez kanpo utzi eta bere botoak baliogabetu egin ziren. 2007an EAE/ANVren hautagaitza legezkoa izan zen Enkarterrietan eta gainerako lekuetan bere botoak baliogabeak izan ziren.

⁶ 2009an ezker abertzalearen D3M hautagaitza legez kanpo utzi eta bere botoak baliogabetu egin ziren.

Boto absolutuen bilakaera batzar Nagusietarako Hauteskundeetan: 1979-2011 (Bizkaia)



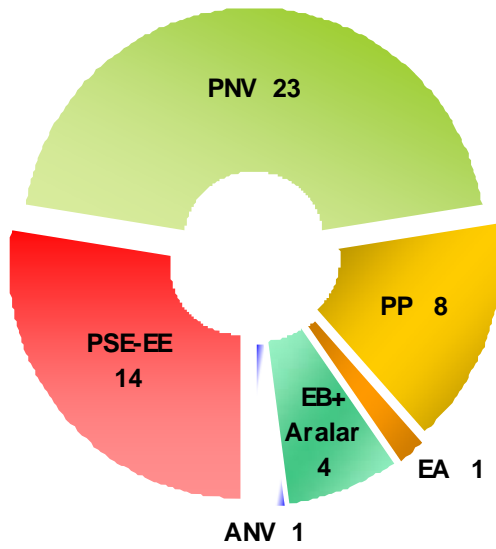
- Hautagaitzen botoekiko ehunekoan, batzarkideen eta gehiengoak osatzeko batuketen bilakaera Batzar Nagusietarako Hauteskundeetan: 2007-2011

| | 2007 MAIATZA | | 2011 MAIATZA | |
|--------------------------------|--------------|---------------|--------------|---------------|
| | % | BATZAR-KIDEAK | % | BATZAR-KIDEAK |
| PSE-EE | 25,28 | 14 | 17,07 | 9 |
| EAJ/PNV | 40,84 | 23 | 38,06 | 22 |
| PP | 16,56 | 8 | 14,11 | 8 |
| ARALAR | - | - | 2,79 | 0 |
| BILDU | - | - | 21,48 | 12 |
| EB | - | - | 3,60 | 0 |
| UPD | - | - | 0,60 | 0 |
| EA ⁴ | 5,29 | 1 | - | - |
| EB+ARALAR | 8,03 | 4 | - | - |
| EAE/ANV ⁷ | 2,94 | 1 | - | - |
| Baliogabeak ⁸ | 9,81 | - | 1,39 | 8.221 |

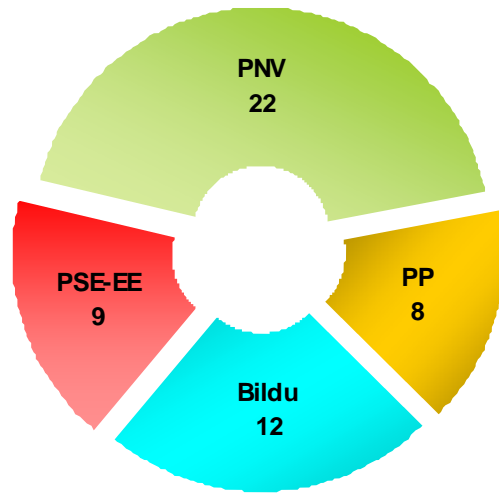
⁷ 2007an EAE/ANVren hautagaitza legekoa izan zen Enkarerrietan eta gainerako lekuetan bere botoak baliogabeak izan ziren.

⁸ Hautagaitzen botoak ez bezala, boto baliogabeen ehunekoak emandako guztizko botoekiko kalkulatzen dira.

2007KO BATZARKIDEAK (BIZKAIA)



2011KO BATZARKIDEAK (BIZKAIA)



Gehiengoak osatzeko batuketak (gehiengo absolutua ≥ 26)

| | 2007 MAIATZA | 2011 MAIATZA |
|--------------------|--------------|--------------|
| PNV + BILDU | - | 34 |
| PNV + PSE-EE | 37 | 31 |
| PSE-EE + PP | 22 | 17 |

C – Gipuzkoa

○ Boto absolutuen bilakaera Batzar Nagusietarako Hauteskundeetan: 1979-2011

| | 79 APIR | 83 MAI | 87 EKAI | 91 MAI | 95 MAI | 99 EKAI | 03 MAI | 07 MAI | 11 MAI |
|--------------------------------|----------------|----------------|---------------|---------------|---------------|----------------|----------------|---------------|----------------|
| PSE-(EE) ² | 46.820 | 71.583 | 61.436 | 60.231 | 62.298 | 68.173 | 78.741 | 76.868 | 58.947 |
| EAJ/PNV..... | 108.271 | 126.656 | 50.139 | 68.735 | 76.026 | | | 71.795 | 80.838 |
| PP (AP)..... | - | 12.977 | 18.080 | 21.600 | 47.234 | 55.029 | 50.420 | 35.017 | 34.210 |
| ARALAR..... | - | - | - | - | - | - | 18.620 | - | 17.223 |
| BILDU..... | - | - | - | - | - | - | - | - | 119.084 |
| EB..... | - | - | 1.842 | 3.474 | 22.519 | 13.639 | 23.287 | - | 9.012 |
| HAMAİKABAT..... | - | - | - | - | - | - | - | - | 8.667 |
| UPD..... | - | - | - | - | - | - | - | - | 2.486 |
| PNV+EA..... | - | - | - | - | - | 130.031 | 156.298 | - | - |
| EA ⁴ | - | - | 85.800 | 69.846 | 67.182 | - | - | 34.149 | - |
| HB, EH, ANV ⁵ | 66.146 | 60.027 | 84.104 | 75.666 | 75.255 | 105.033 | - | - | - |
| EB + ARALAR | - | - | - | - | - | - | - | 36.789 | - |
| Besteak+zuriak..... | 87.715 | 41.527 | 54.835 | 31.870 | 8.954 | 8.424 | 6.228 | 9.881 | 13.237 |
| Baliogabeak..... | 3.602 | 3.999 | 3.026 | 2.381 | 3.150 | 3.997 | 63.938 | 72.963 | 4.068 |
| Abstentzia (%)..... | 38,34 | 37,88 | 31,84 | 38,93 | 35,87 | 34,11 | 30,537 | 40,25 | 37,32 |

○ Boto absolutuen bilakaera 2009ko Hauteskunde Autonomikoekin alderatuz

| | 2009 MARTXOA | 2011 MAIATZA |
|--------------------------------|----------------|----------------|
| PSE-EE..... | 92.714 | 58.947 |
| EAJ/PNV..... | 112.101 | 80.838 |
| PP..... | 32.123 | 34.210 |
| ARALAR..... | 31.262 | 17.223 |
| EB..... | 11.240 | 9.012 |
| UPD..... | 5.327 | 2.486 |
| EA ⁴ | 15.885 | - |
| BILDU..... | - | 119.084 |
| HAMAİKABAT..... | - | 8.667 |
| Baliogabeak ⁶ | 47.908 | 4.068 |
| Abstentzia (%)..... | 38,24 | 37,32 |

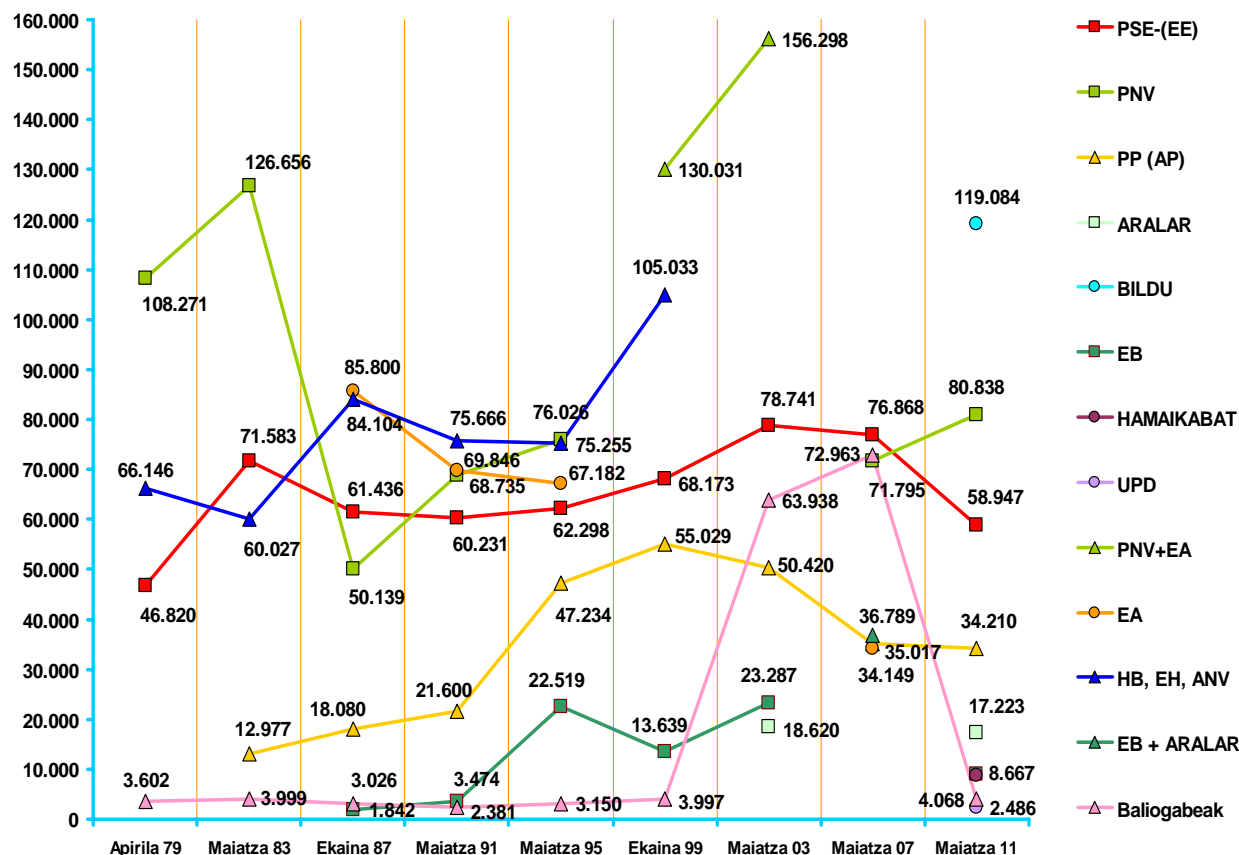
² EE 1991 arte hautagaitza propioarekin aurkeztu zen eta Besteak atalean sartuta dago.

⁴ 2011n EA BILDU koalizioan barneratuta aurkeztu da.

⁵ 2003an ezker abertzalearen AUB hautagaitza legez kanpo utzi eta bere botoak baliogabetu egin ziren. Berdin gertatu zen 2007an EAE/ANVrekin.

⁶ 2009an ezker abertzalearen D3M hautagaitza legez kanpo utzi eta bere botoak baliogabetu egin ziren.

Boto absolutuen bilakaera batzar Nagusietarako Hauteskundeetan: 1979-2011 (Gipuzkoa)



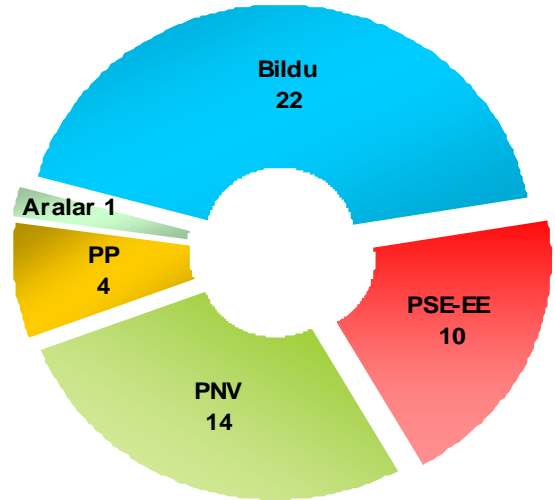
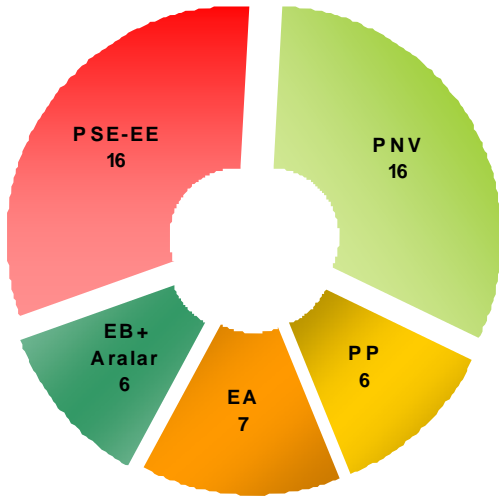
- Hautagaitzen botoekiko ehunekoaren, batzarkideen eta gehiengoak osatzeko batuketen bilakaera Batzar Nagusietarako Hauteskundeetan: 2007-2011

| | 2007 MAIATZA | | 2011 MAIATZA | |
|--------------------------------|--------------|---------------|--------------|---------------|
| | % | BATZAR-KIDEAK | % | BATZAR-KIDEAK |
| PSE-EE | 29,89 | 16 | 17,54 | 10 |
| EAJ/PNV | 27,92 | 16 | 24,05 | 14 |
| PP | 13,62 | 6 | 10,18 | 4 |
| ARALAR..... | - | - | 5,12 | 1 |
| BILDU..... | - | - | 35,43 | 22 |
| EB | - | - | 2,68 | 0 |
| HAMAİKABAT | - | - | 2,58 | 0 |
| UPD..... | - | - | 0,74 | 0 |
| EA ⁴ | 13,28 | 7 | - | - |
| EB+ARALAR..... | 14,31 | 6 | - | - |
| EAE/ANV ⁷ | - | - | - | - |
| Baliogabeak ⁸ | 21,62 | - | 1,17 | - |

⁷ 2007an ezker abertzalearen EAE/ANV hautagaitza legez kanpo utzi eta bere botoak baliogabetu egin ziren.

⁸ Hautagaitzen botoak ez bezala, boto baliogabeen ehunekoak emandako guztizko botoekiko kalkulatu dira.

2007KO BATZARKIDEAK (GIPUZKOA)



2007KO BATZARKIDEAK (GIPUZKOA)

Gehiengoak osatzeko batuketak (gehiengo absolutua ≥ 26)

| | 2007 MAIATZA | 2011 MAIATZA |
|---------------------|--------------|--------------|
| PNV + BILDU | - | 36 |
| PSE-EE + PNV | 32 | 24 |
| BILDU + ARALAR..... | - | 23 |
| PSE-EE + PP | 22 | 14 |

4 – Udal Hauteskundeak

A – Vitoria-Gasteiz

○ Boto absolutuen bilakaera Udal Hauteskundeetan: 1979-2011

| | 79 APIR | 83 MAI | 87 EKAI | 91 MAI | 95 MAI | 99 EKAI | 03 MAI | 07 MAI | 11 MAI |
|--------------------------------|---------------|---------------|---------------|---------------|---------------|---------------|---------------|---------------|---------------|
| PSE-(EE) ¹ | 14.551 | 27.963 | 19.213 | 15.986 | 15.568 | 21.069 | 30.033 | 33.855 | 20.727 |
| EAJ/PNV ² | 25.357 | 31.250 | 8.705 | 22.430 | 29.978 | - | - | 23.622 | 21.143 |
| PP (AP) | - | 12.823 | 8.072 | 7.061 | 19.240 | 34.847 | 38.222 | 32.101 | 32.300 |
| ARALAR | - | - | - | - | - | - | 2.283 | - | 2.571 |
| BILDU | - | - | - | - | - | - | - | - | 19.677 |
| EB | - | - | 446 | 1.159 | 8.856 | 5.808 | 10.058 | - | 4.916 |
| UPD | - | - | - | - | - | - | - | - | 2.522 |
| PNV+EA | - | - | - | - | - | 27.760 | 36.855 | - | - |
| EA ³ | - | - | 31.238 | 4.542 | 4.951 | - | - | 6.046 | - |
| HB, EH, ANV ⁴ | - | 7.576 | 10.790 | 7.779 | 7.448 | 13.088 | - | - | - |
| EB + ARALAR | - | - | - | - | - | - | - | 8.062 | - |
| UA | - | - | - | 18.749 | 18.726 | 8.484 | 5.667 | - | - |
| Besteak+zuriak | 38.973 | 8.697 | 17.554 | 7.434 | 1.704 | 2.071 | 2.343 | 4.247 | 6.795 |
| Baliogabeak | 549 | 1.127 | 877 | 675 | 850 | 1.048 | 6.298 | 7.249 | 2.415 |
| Abstentzioa (%) | 35,60 | 34,08 | 33,22 | 46,15 | 38,16 | 38,10 | 29,11 | 37,74 | 38,49 |

○ Boto absolutuen bilakaera 2009ko Hauteskunde Autonomikoekin alderatuz

| | 2009 MARTXOA | 2011 MAIATZA |
|--------------------------------|---------------|---------------|
| PSE-EE | 38.778 | 20.727 |
| EAJ/PNV ² | 28.295 | 21.143 |
| PP | 25.889 | 32.300 |
| ARALAR | 4.536 | 2.571 |
| EB | 3.915 | 4.916 |
| UPD | 5.358 | 2.522 |
| EA | 3.387 | - |
| BILDU | - | 19.677 |
| Baliogabeak ⁵ | 5.259 | 2.415 |
| Abstentzioa (%) | 34,88 | 38,49 |

¹ EE 1991 arte hautagaitza propioarekin aurkeztu zen eta Besteak atalean sartuta dago.

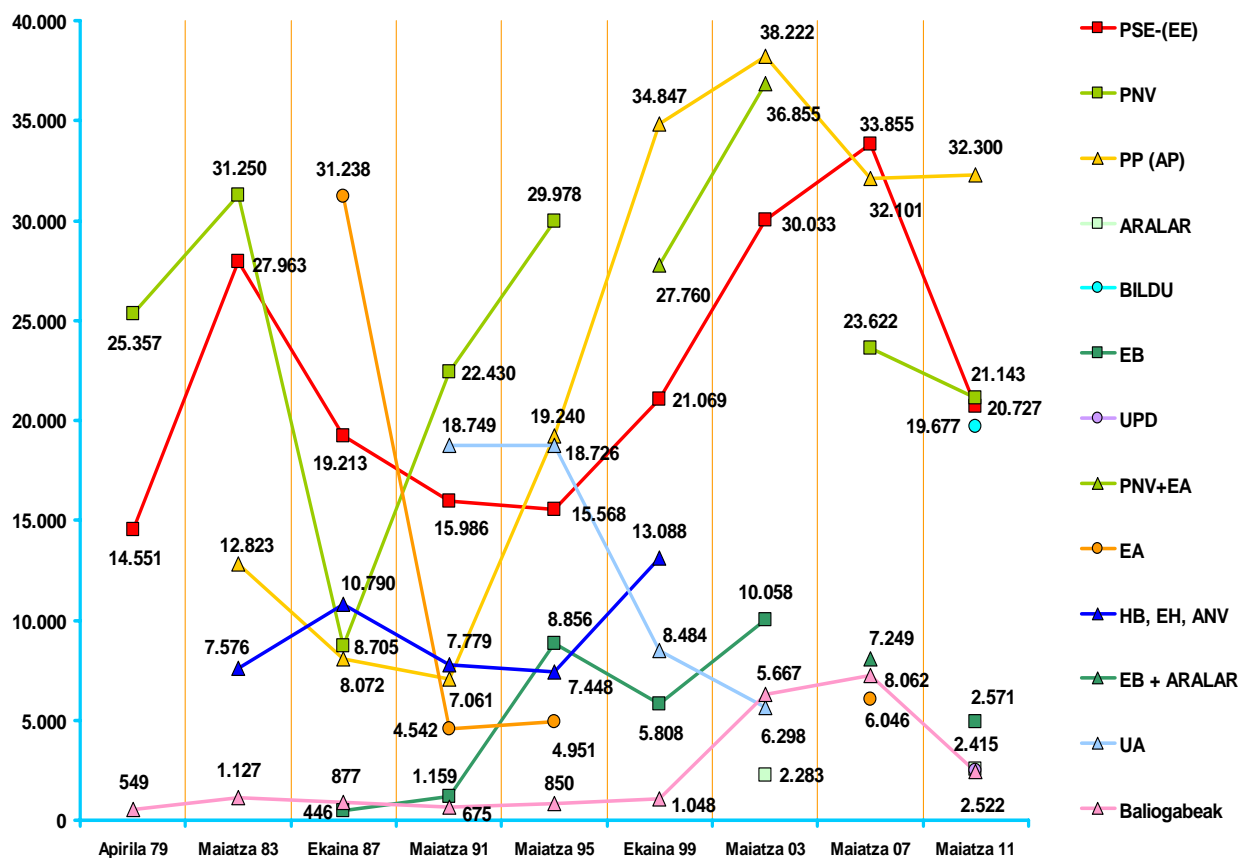
² 2011n EAren hautagaitzak Hamaikabateko hautagaiak ere barne hartzen ditu.

³ 2011n EA BILDU koalizioan barneratuta aurkeztu da.

⁴ 2003an ezker abertzalearen AUB hautagaitza legez kanpo utzi eta bere botoak baliogabetu egin ziren. Berdin gertatu zen 2007an EAE/ANVrekin.

⁵ 2009an ezker abertzalearen D3M hautagaitza legez kanpo utzi eta bere botoak baliogabetu egin ziren.

Boto absolutuen bilakaera Udal Hauteskundeetan: 1979-2011 (Vitoria-Gasteiz)

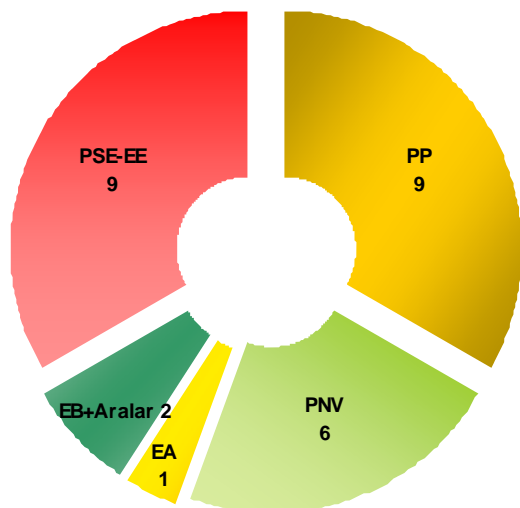


- **Hautagaitzen botoekiko ehunekoan, batzarkideen eta gehingoak osatzeko batuketan bilakaera Batzar Nagusietarako Hauteskundeetan: 2007-2011**

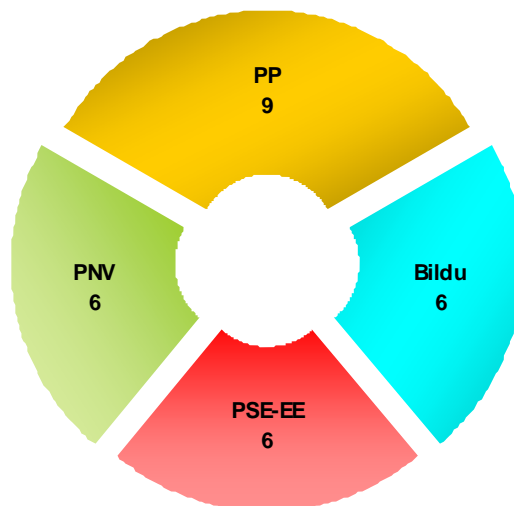
| | 2007 MAIATZA | | 2011 MAIATZA | |
|--------------------------------|--------------|-------------|--------------|-------------|
| | % | ZINEGOTZIAK | % | ZINEGOTZIAK |
| PSE-EE | 31,92 | 9 | 19,27 | 6 |
| EAJ/PNV ² | 22,27 | 6 | 19,65 | 6 |
| PP | 30,27 | 9 | 30,02 | 9 |
| ARALAR..... | - | - | 2,39 | 0 |
| BILDU..... | - | - | 18,29 | 6 |
| EB | - | - | 4,57 | 0 |
| UPD..... | - | - | 2,34 | 0 |
| EA ³ | 5,70 | 1 | - | - |
| EB+ARALAR | 7,60 | 2 | - | - |
| Baliogabeak ⁶ | 6,29 | - | 2,14 | - |

⁶ Hautagaitzen botoak ez bezala, boto baliogabeen ehunekoak emandako guztizko botoekiko kalkulatu dira.

2007KO ZINEGOTZIAK (VITORIA-GASTEIZ)



2011KO ZINEGOTZIAK (VITORIA-GASTEIZ)



Gehiengoak osatzeko batuketak (gehiengo absolutua ≥ 14)

| | 2007 MAIATZA | 2011 MAIATZA |
|--------------------|--------------|--------------|
| PSE-EE + PP | 18 | 15 |
| PNV + PP | 15 | 15 |
| PNV + PSE-EE | 15 | 12 |
| PNV + BILDU | 6 | 12 |

B – Bilbo

○ Boto absolutuen bilakaera Udal Hauteskundeetan: 1979-2011

| | 79 APIR | 83 MAI | 87 EKAI | 91 MAI | 95 MAI | 99 EKAI | 03 MAI | 07 MAI | 11 MAI |
|--------------------------------|---------------|---------------|---------------|---------------|---------------|---------------|---------------|--------|---------------|
| PSE-(EE) ¹ | 26.888 | 51.108 | 39.078 | 34.849 | 27.381 | 31.183 | 37.206 | 34.687 | 22.680 |
| EAJ/PNV | 75.791 | 67.211 | 53.157 | 57.639 | 50.598 | - | - | 64.881 | 74.302 |
| PP (AP) | - | 26.529 | 16.564 | 23.436 | 40.457 | 47.299 | 51.449 | 35.278 | 29.046 |
| ARALAR | - | - | - | - | - | - | 2.701 | - | 3.220 |
| BILDU | - | - | - | - | - | - | - | - | 23.933 |
| EB | - | - | 1.347 | 2.864 | 14.031 | 9.980 | 20.308 | - | 5.704 |
| UPD | - | - | - | - | - | - | - | - | 1.818 |
| PNV+EA | - | - | - | - | - | 58.772 | 82.176 | - | - |
| EA ² | - | - | 20.539 | 10.370 | 7.535 | - | - | 4.246 | - |
| HB, EH, ANV ³ | 33.315 | 18.483 | 28.199 | 20.180 | 15.451 | 23.740 | - | - | - |
| EB + ARALAR | - | - | - | - | - | - | - | 12.564 | - |
| Besteak+zuriak | 57.084 | 21.434 | 30.808 | 16.668 | 35.212 | 18.066 | 4.959 | 5.702 | 7.712 |
| Baliogabeak | 1.751 | 2.053 | 1.686 | 1.238 | 1.113 | 1.249 | 11.018 | 12.725 | 1.545 |
| Abstentzioa (%) | 40,62 | 37,14 | 36,01 | 46,39 | 38,86 | 39,33 | 31,68 | 42,96 | 38,86 |

○ Boto absolutuen bilakaera 2009ko Hauteskunde Autonomikoekin alderatuz

| | 2009 MARTXOA | 2011 MAIATZA |
|--------------------------------|---------------|---------------|
| PSE-EE | 57.425 | 22.680 |
| EAJ/PNV | 64.830 | 74.302 |
| PP | 33.669 | 29.046 |
| ARALAR | 6.245 | 3.220 |
| EB | 6.161 | 5.704 |
| UPD | 4.207 | 1.818 |
| EA ² | 3.226 | - |
| BILDU | - | 23.933 |
| Baliogabeak ⁴ | 8.572 | 1.545 |
| Abstentzioa (%) | 32,99 | 38,86 |

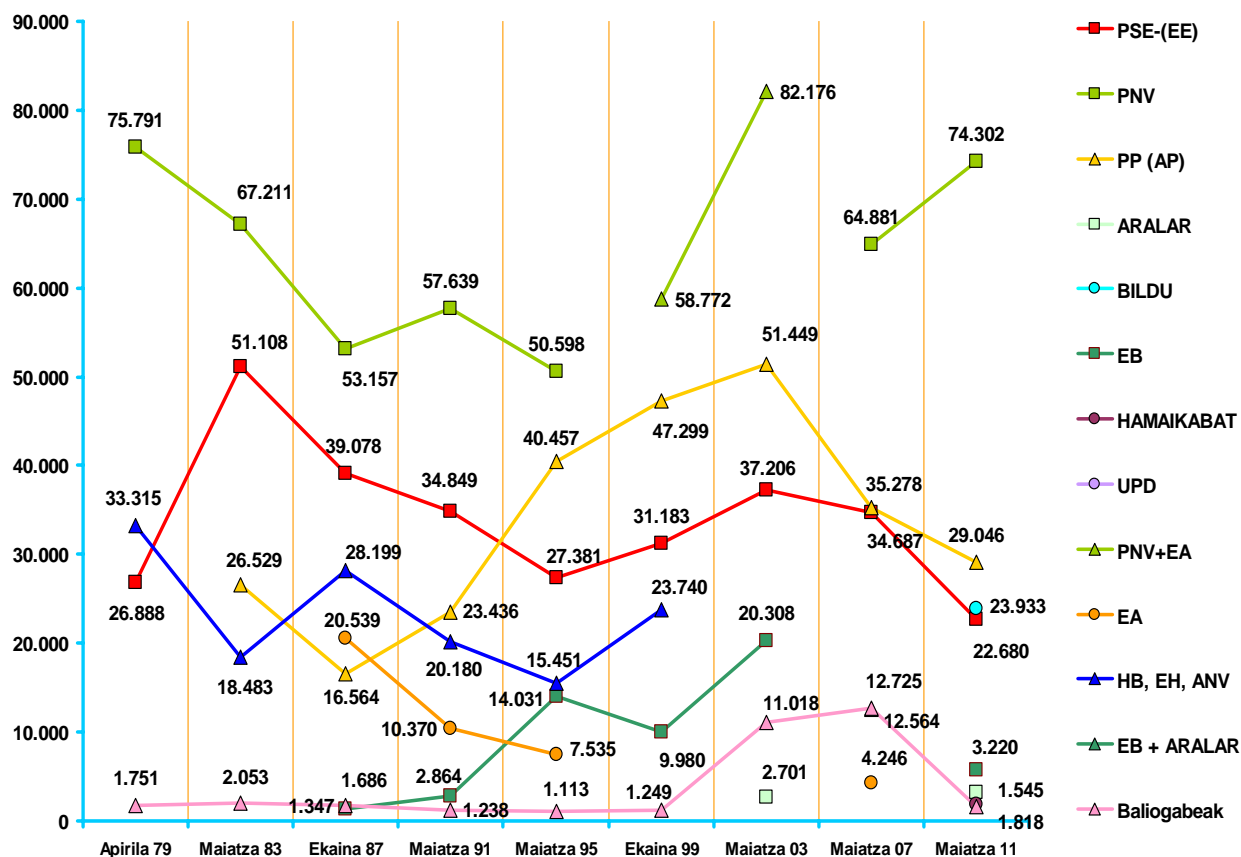
¹ EE 1991 arte hautagaitza propioarekin aurkeztu zen eta Besteak atalean sartuta dago.

² 2011n EA BILDU koalizioan barneratuta aurkeztu da.

³ 2003an ezker abertzalearen AUB hautagaitza legez kanpo utzi eta bere botoak baliogabetu egin ziren. Berdin gertatu zen 2007an EAE/ANVrekin.

⁴ 2009an ezker abertzalearen D3M hautagaitza legez kanpo utzi eta bere botoak baliogabetu egin ziren.

Boto absolutuen bilakaera Udal Hauteskundeetan: 1979-2011 (Bilbao)

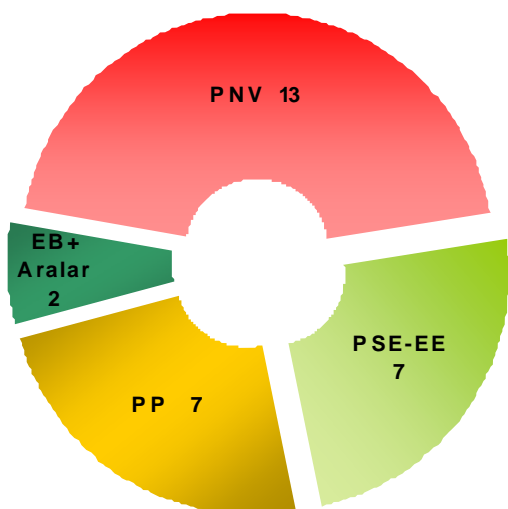


- Hautagaitzen botoekiko ehunekoen, batzarkideen eta gehiengoak osatzeko batuketan bilakaera Batzar Nagusietarako Hauteskundeetan: 2007-2011

| | 2007 MAIATZA | | 2011 MAIATZA | |
|--------------------------------|--------------|-------------|--------------|-------------|
| | % | ZINEGOTZIAK | % | ZINEGOTZIAK |
| PSE-EE | 22,40 | 7 | 13,72 | 4 |
| EAJ/PNV | 41,90 | 13 | 44,96 | 15 |
| PP | 22,78 | 7 | 17,57 | 6 |
| ARALAR..... | - | - | 1,95 | 0 |
| BILDU..... | - | - | 14,48 | 4 |
| EB | - | - | 3,45 | 0 |
| UPD..... | - | - | 1,10 | 0 |
| EA ² | 2,74 | - | - | - |
| EB+ARALAR..... | 8,11 | 2 | - | - |
| Baliogabeak ⁵ | 7,48 | - | 0,91 | - |

⁵ Hautagaitzen botoak ez bezala, boto baliogabeen ehunekoak emandako guztizko botoekiko kalkulatu dira.

2007KO ZINEGOTZIAK (BILBAO)



2011KO ZINEGOTZIAK (BILBAO)

