

IRITZIAK

Euskal iritzi publikoaren sei hileko jarraipena
Seguimiento semestral de la opinión pública vasca



Urtarrila – Ekaina
2001
Enero – Junio

http://www.euskadi.net/estudios_sociologicos

BURUZAGI ETA ALDERDI POLITIKOEN BALORAZIOA *VALORACIÓN DE DIRIGENTES Y PARTIDOS POLÍTICOS*

- π Buruzagi politikoaren irudia: zintzoak, eranginkorrak, liderrak, elkarrizketarako irekiak eta konfiantza emateko gai / *Imagen de los dirigentes políticos como honestos, eficaces, líderes, dialogantes y capaces de inspirar confianza*
- π Juan José Ibarretxe Lehendakariaren jardueraren irudia / *Imagen de la actuación del Lehendakari Juan José Ibarretxe*
- π José María Aznar Presidentearen jardueraren irudia / *Imagen de la actuación del Presidente José María Aznar*
- π Konfiantza Juan José Ibarretxe Lehendakariarengan / *Confianza en el Lehendakari Juan José Ibarretxe*
- π Konfiantza José María Aznar Presidentearengan / *Confianza en el Presidente José María Aznar*
- π Begikotasun politikoak / *Simpatía políticas*

HAUTESKUNDE JARRERA 201EKO HAUTESKUNDE AUTONOMIKOETAN *COMPORTAMIENTO ELECTORAL EN LAS ELECCIONES AUTONÓMICAS DE 2001*

- π Hauteskunde guztietan botoa emateko ohitura / *Hábito de voto en todas las elecciones*
- π Botoa emateko erabakiaren momentua / *Momento de decisión de acudir a votar*
- π Botoa nori emateko erabakiaren momentua / *Momento de decisión de a quién votar*

EGUNGO EGOERAREN BALORAZIOA *VALORACIÓN DE LA SITUACIÓN ACTUAL*

- π Egoera orokorraren balorazioa / *Valoración de la situación general*
- π Egoeraren balorazioa arlo ezberdinetan / *Valoración de la situación de diferentes aspectos*
- π Biolentzia Euskal Herrian: egoeraren balorazioa / *La violencia en el País Vasco: valoración de la situación*

PASA DEN LEGEALDIKO JARDUERAREN BALORAZIOA *VALORACIÓN DE LA ACTUACIÓN EN LA PASADA LEGISLATURA*

- π Eusko Jaurlaritzaren gestioa pasa den legealdian / *Gestión del Gobierno Vasco en la pasada legislatura*
- π Oposizioaren jardura pasa den legealdian / *Actuación de la oposición en la pasada legislatura*

EUSKO JAURLARITZA



GOBIERNO VASCO

LEHENDAKARITZA
Azterlan eta Lege Araubide Zuzendantza
Prospekzio Soziologikoen Kabinetea

PRESIDENCIA
Dirección de Estudios y Régimen Jurídico
Gabinete de Prospección Sociológica

IRITZIAK - 1

Gabinete de Prospección Sociológica – Prospekzio Soziologikoen Kabinetea
Enero – Junio 2001 Urtarrila – Ekaina

LABURPENA / RESUMEN

2001eko lehenengo seihilekoan zehar euskal iritzi publikoaren jarraipenak ondoren laburtzen den balantzea ematen digu.

El seguimiento de la opinión pública vasca a lo largo del primer semestre de 2001, proporcionó el balance que se resume a continuación

BURUZAGIEN ETA ALDERDI POLITIKOEN BALORAZIOA VALORACIÓN DE DIRIGENTES Y PARTIDOS POLÍTICOS

Urte honen hasieran EAEko populazioak hobekien baloratzen zuen buruzagi politikoa Ibarretxe Lehendakaria zen. Jendeak uste zuen elkarriketarako irekiena zela, baita zintzoena, eraginkorrena, liderrena eta konfiantza handien ematen zuena ere. Beste buruzagi politikoekin alderatuta, nabarmen agertzen ziren elkarriketarako eta konfiantza emateko dituen gaitasunak.

Ondoren, beste buruzagi politikoen balorazioen arabera ondoko hurrenkera ondorioztatzen zen: Errazti, Madrazo, Redondo, Mayor Oreja, Otegi eta Mosquera.

Buruzagiengan hobekien baloratzen diren ezaugarriak zintzotasuna eta elkarriketarako ahalmena dira, Mayor Oreja eta Otegiaren kasuetan izan ezik, azken horietan beren lidertasuna baloratzen baita hobekien.

EAEko biztanleriaren %70ek ondo edo ondo baloratzen dute Juan Jose Ibarretxeren gestioa Eusko Jaurilaritzaren Lehendakari bezala eta %73k badute konfiantza berarengan Euskal Herriko arazorik nagusiei aurre egiteko. Jose Maria Aznarren jarduera, estatuko Presidente bezala, positiboki baloratzen dute %27k eta beste hainbestek (%27) konfiantza dute berarengan Espainako arazorik nagusiei aurre egiteko.

Begikotasunik handiena jasotzen duen alderdi politikoa EAJ-PNV da, jendearen %31k gustukoena dutela baitiote eta %1ek soilik dio gutxien gustatzen zaiona dela. Horren ondoren eta alde handiaz, jasotako begikotasunaren arabera, hauexek datoz: balantze positiboekin PSE-EE eta IU/EB, (sinpatiaren kopurua %7 da eta antipatiarena %1) baita EA ere (%3 sinpatia eta bat ere antipatiarik ez). UA %1ek aipatzen du gutxien gustatzen zaion alderdi bezala. Azken postuetan EH eta, batez ere, PP daude: %5ek diote EH dela gehien gustatzen zaien alderdia eta, alderantziz, %28k gutxien gustatzen zaiena; PP-ri dagokionez %4k diote PP dela gustukoena eta hamar biztanletik lauk (%40) diote gutxien gustatzen zaiena dela.

A principios del año en curso, el dirigente político mejor valorado por la ciudadanía de la CAPV era el Lehendakari Ibarretxe, considerado el más dialogante, el más honesto, el que inspiraba más confianza, el más eficaz y el más líder. Respecto al resto de dirigentes destacaban sus cualidades de capacidad de diálogo y de inspirar confianza.

A continuación las valoraciones del resto de dirigentes les colocaban en el siguiente orden: Errazti, Madrazo, Redondo, Mayor Oreja, Otegi y Mosquera.

Las características mejor valoradas de los dirigentes eran su honestidad y su capacidad de diálogo, a excepción de Mayor Oreja y Otegi, entre los cuales destacaba algo más su liderazgo.

Un 70% de la población de la CAPV valora bien o muy bien la actuación de Juan José Ibarretxe como Lehendakari del Gobierno Vasco y un 73% confía en él para afrontar los principales problemas del País Vasco. La actuación de José María Aznar como Presidente del Estado se juzga de forma positiva por el 27% y confían en él para afrontar los principales problemas del Estado Español también un 27%.

El partido político que más simpatías recoge es el PNV con un 31% de la ciudadanía que lo señala como el partido que mejor le cae frente a un 1% que lo distingue como el que peor le cae. Le siguen, por orden de simpatía, aunque a una distancia considerable el PSE-EE e IU/EB, (con un 7% de simpatías y un 1% de antipatía), y EA (3% simpatía y ninguna antipatía) que obtienen balances positivos. UA es señalado tan sólo por el 1% como partido que peor le cae. Por último están EH y, sobre todo, el PP como partidos menos populares de la CAPV: EH es el partido que mejor cae al 5% y el que peor cae al 28% y con el PP simpatiza el 4% mientras que es el menos querido por cuatro de cada diez vascos, el 40%.

HAUTESKUNDE JARRERA 2001EKO HAUTESKUNDE AUTONOMIKOETAN COMPORTAMIENTO ELECTORAL EN LAS ELECCIONES AUTONÓMICAS DE 2001

Hauteskunde Autonomikoak izan eta gero botoa eman zuten gehienek (%84k) hauteskunde guztietan eman ohi dutela botoa esan zuten, hau da, gutxik aitortzen zuten horietan edo beste hauteskundetan abstenitu egin zirela.

Beste aldetik, hauteskunde-kanpainaren eragina oso txikia izan da, boto emailen artean hamarretik zortzik hauteskunde-kanpaina hasi baino lehen erabakita baitzeukaten botoa emango zutela baita nori eman ere.

En los días siguientes a las últimas Elecciones Autonómicas, la gran mayoría de quienes votaron (84%) señalaron que suelen votar en todas las elecciones, esto es, pocos reconocían que se habían abstenido en esa o en anteriores ocasiones.

Por otro lado, la influencia de la campaña electoral ha sido muy baja, a tenor del dato de que alrededor de ocho de cada diez votantes afirmaban haber decidido que iban a votar y a quién votar antes del inicio de tal campaña.

IRITZIAK - 1

Gabinete de Prospección Sociológica – Prospekzio Soziologikoen Kabinetea
Enero – Junio 2001 Urtarrila – Ekaina

EGUNGO EGOERAREN BALORAZIOA VALORACIÓN DE LA SITUACIÓN ACTUAL

%76ren iritziak Euskal Herriko egoera ekonomikoa ona edo oso ona da. Egoera soziala pixka bat txartoago ikusten da: %54k oso ona edo ona dela diote. Egoera politikoa da txartoan ikusten dena: %34k ondo edo oso ondo eta %50ek txarto edo oso txarto ikusten baitute.

Euskal Herriko beste arlo zehatzago batzuei dagokienez, euskal biztanleen iritzia positiboa da, nahiz eta horren maila ezberdina izan. Aurkeztutako arloen artean osasun zerbitzuen egoera da hobekien ikusten dena (%90ek ontzat edo oso ontzat ematen dute). Horren ostean datoz kulturaren egoera (%83), hezkuntzarena (%77), euskararena (%66), ingurugiroarena (%66), gizon eta emakumeen arteko berdintasunarena (%59), laguntza soziala (%52), jendearen segurtasunarena (%53), enpleguarena (%53) eta atzerritarren integrazioarena (%44).

Indarkeriaren bukaerari dagokionez, ezkorrek gehiago dira (%55) baikorrek baino (%36).

La situación económica general del País Vasco es en opinión del 76% buena o muy buena. La situación social se percibe algo peor, con un 54% de personas que la ven muy buena o buena y es la situación política la que peor se vislumbra con un 34% que la ve bien o muy bien frente a un 50% que la juzga mal o muy mal.

Para otra serie de aspectos más concretos del País Vasco, la opinión de los ciudadanos y ciudadanas es positiva, aunque el nivel varía. Así de entre los aspectos presentados, la situación de la sanidad con un 90% que la califica bien o muy bien es la que mejor se percibe. Le siguen la situación de la cultura (83%), de la educación (77%), del euskera (66%), del medio ambiente (66%), de la igualdad entre hombres y mujeres (59%), de las ayudas sociales (52%), de la seguridad ciudadana (53%), del empleo (53%) y de la integración social de extranjeros (44%).

Con respecto al fin de la violencia son más los que se muestran pesimistas (55%) que los que se muestran optimistas (36%).

PASA DEN LEGEALDIKO JARDUERAREN BALORAZIOA VALORACIÓN DE LA ACTUACIÓN EN LA PASADA LEGISLATURA

Populazioak berresten du Eusko Jaurlaritzak pasa den legealdian egindako gestioa: %59k oso ontzat edo ontzat ematen dute eta %24k txarra edo oso txarra izan dela diote.

Oposizioko alderdi politiko ezberdinek pasa den legealdian Eusko Legenbiltzarrean izandako jarduera politikoa era positiboan baino, negatiboki baloratzen da, IU-EB-rena izan ezik, eta populazioa kritikoa da batez ere PP-k eta EH-k eginiko lanarekin, %65ek eta %67k, hurrenez hurren, haien lana txarra edo oso txarra dela baitiote.

La gestión realizada por el Gobierno Vasco la pasada legislatura recibe el aprobado de la población con un 59% que la califica como muy buena o buena frente a un 24% que la considera mala o muy mala.

La actuación política en la oposición realizada la pasada legislatura por parte de los diferentes partidos políticos en el Parlamento Vasco se juzga de forma más negativa que positiva, salvo en el caso de IU/EB, y la población es especialmente crítica con la labor realizada por parte del PP y de EH, con un 65% y un 67%, respectivamente, que la califican de mala o muy mala.

IRITZIAK - 1

Gabinete de Prospección Sociológica – Prospekzio Soziologikoen Kabinetea
Enero – Junio 2001 Urtarrila – Ekaina

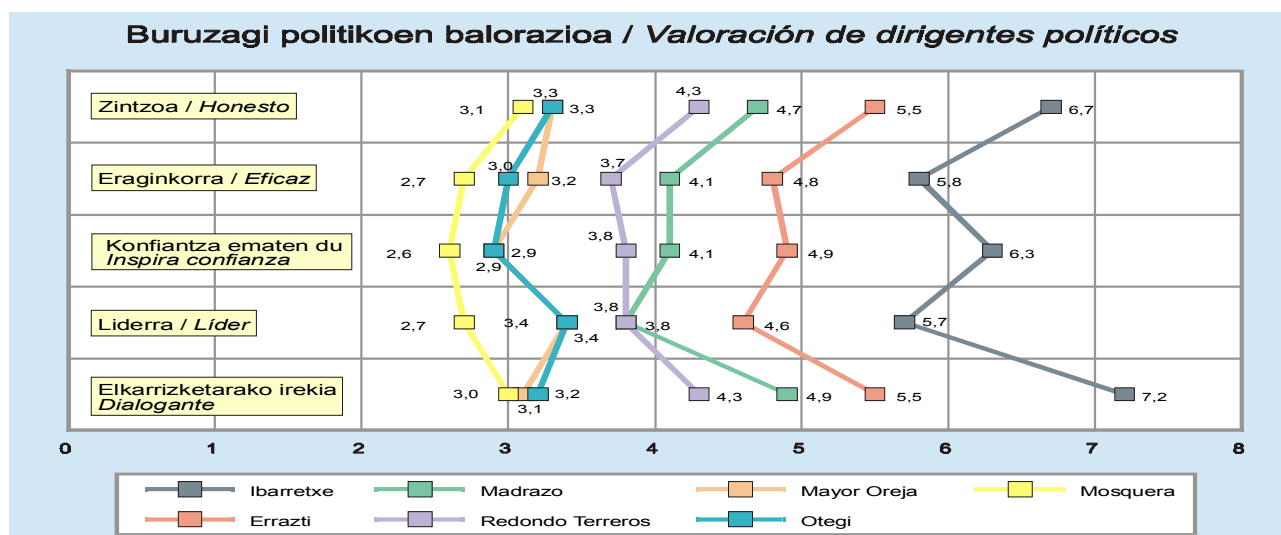
BURUZAGI ETA ALDERDI POLITIKOEN BALORAZIOA VALORACIÓN DE DIRIGENTES Y PARTIDOS POLÍTICOS

Zure ustez, zein neurritan dira zintzoak, eraginkorak, konfiantza emaleak, liderrak eta elkarrizketarako irekiak?
¿En qué medida cree que poseen las características de ser honesto, de ser eficaz, de inspirar confianza, de ser líder y de ser dialogante...?

2001EKO URTARRILLA / ENERO 2001

	BATAZBESTEKOA <i>MEDIA</i>	ZINTZOA <i>HONESTO</i>	ERAGINKORRA <i>EFICAZ</i>	KONFIANTZA EMATEN DU <i>INSPIRA CONFIANZA</i>	LIDERRA <i>LÍDER</i>	ELKARRIZKETARAKO IREKIA <i>DIALOGANTE</i>
Juan José Ibarretxe?	6.3	6.7	5.8	6.3	5.7	7.2
Begoña Errazti?	5.1	5.5	4.8	4.9	4.6	5.5
Javier Madrazo?	4.3	4.7	4.1	4.1	3.8	4.9
Nicolás Redondo Terreros?	4.0	4.3	3.7	3.8	3.8	4.3
Jaime Mayor Oreja?	3.2	3.3	3.2	2.9	3.4	3.1
Arnaldo Otegi?	3.2	3.3	3.0	2.9	3.4	3.2
Pablo Mosquera?	2.8	3.1	2.7	2.6	2.7	3.0

Batazbestekoak (0-10) / Medias (0-10)



Nola baloratzen duzu, oro har, Juan Jose Ibarretxeren lana Euskadiko Lehendakari bezala, oso ondo, ondo, txarto edo oso txarto?
¿Cómo valora Ud., en general, la actuación de Juan José Ibarretxe como Lehendakari del País Vasco, muy bien, bien, mal o muy mal?

2001EKO EKAINA
JUNIO 2001

Oso ondo / Muy bien	18
Ondo / Bien	52
Indize positiboa / Índice positivo *	70
Txarto / Mal	12
Oso txarto / Muy mal	2
Indize negatiboa / Índice negativo *	14
Ed/Ee / Ns/Nc	15
	100%

Nola baloratzen duzu, oro har, Jose Maria Aznaren lana Espainiako presidente bezala, oso ondo, ondo, txarto edo oso txarto?
¿Y cómo valora Ud., en general, la actuación de José María Aznar como Presidente del Estado Español, muy bien, bien, mal o muy mal?

2001EKO EKAINA
JUNIO 2001

Oso ondo / Muy bien	2
Ondo / Bien	25
Indize positiboa / Índice positivo *	27
Txarto / Mal	30
Oso txarto / Muy mal	24
Indize negatiboa / Índice negativo *	55
Ed/Ee / Ns/Nc	18
	100%

* Indize positiboa: Oso ondo+ondo / Índice positivo: Muy bien+bien
Indize negatiboa: Txarto+oso txarto / Índice negativo: Mal+muy mal

IRITZIAK - 1

Gabinete de Prospección Sociológica – Prospekzio Soziologikoen Kabinetea
Enero – Junio 2001 Urtarrila – Ekaina

Baduzu konfiantzarik Juan José Ibarretxe Lehendakari-arengan Euskadiko arazo nagusiei aurre egiteko?

¿Confía Ud. en el Lehendakari Juan José Ibarretxe para afrontar los principales problemas del País Vasco?

2001EKO EKAINA JUNIO 2001	
Bai, badut konfianza / Confío.....	73
Ez ez dut konfiantzarik / No confío.....	17
Ed/Ee / Ns/Nc.....	10
	100%

Baduzu konfiantzarik Jose Maria Aznar Presidentearengan Espainiako arazo nagusiei aurre egiteko?

¿Confía Ud. en el Presidente José María Aznar para afrontar los principales problemas del Estado Español?

2001EKO EKAINA JUNIO 2001	
Bai, badut konfianza / Confío.....	27
Ez ez dut konfiantzarik / No confío.....	57
Ed/Ee / Ns/Nc.....	16
	100%

Zein da gustukoena duzun alderdia?

¿Me podría decir qué partido político le cae a ud. mejor?


	2001EKO URTARRILA ENERO 2001	2001EKO EKAINA JUNIO 2001
EAJ/PNV	31	31
PSE-EE	10	7
IU/EB	4	7
EA.....	4	3
UA.....	0	0
EH.....	6	5
PP.....	4	4
Denak ikusten ditut ondo / Todos igual de bien	2	4
Bat ere ez dut ondo ikusten / Ninguno me cae bien	22	16
Ed/Ee		
Ns/Nc.....	18	22
	100%	100%

Eta gutxien gustatzen zaizuna?

¿Y cuál le cae a Ud. peor?

	2001EKO URTARRILA ENERO 2001	2001EKO EKAINA JUNIO 2001
EAJ/PNV	1	1
PSE-EE.....	1	1
IU/EB	2	1
EA.....	0	0
UA.....	1	1
EH.....	28	28
PP.....	39	40
Denak ikusten ditut txarto / Todos igual de mal	6	4
Bat ere ez dut txarto ikusten / Ninguno me cae mal.....	7	6
Ed/Ee		
Ns/Nc.....	14	18
	100%	100%

Begikotasun politikoak / Simpatías políticas (2001eko ekaina / junio 2001)



IRITZIAK - 1

Gabinete de Prospección Sociológica – Prospekzio Soziologikoen Kabinetea
Enero – Junio 2001 Urtarrila - Ekaina

HAUTESKUNDE JARRERA 2001EKO HAUTESKUNDE AUTONOMIKOETAN COMPORTAMIENTO ELECTORAL EN LAS ELECCIONES AUTONÓMICAS DE 2001

Hauteskunde guztietan ematen duzu botoa, batzuetan bai eta beste batzuetan ez, ala ez duzu inoiz boturik ematen?

¿Suele Ud. votar en todas las elecciones, a veces vota y a veces no vota, o no vota nunca?

2001EKO MAIATZA
MAYO 2001

Bai, hauteskunde guztietan ematen dut botoa / <i>Suelo votar en todas las elecciones</i> ...	84
Batzuetan bai, batzuetan ez / <i>A veces voto y a veces no vota</i>	15
Ez dut inoiz boturik ematen / <i>No voto nunca</i>	1
Ed/Ee	1
Ns/Nc	1
	100%

Eta 2001eko maiatzaren 13ko Hauteskunde autonomikoetan, noiz erabaki zenuen botoa emango zenuela?

Y en las Elecciones Autonómicas del 13 de mayo de 2001, ¿cuándo decidió que sí iba a votar?

2001EKO MAIATZA
MAYO 2001

Hauteskunde- kanpaina hasi baino lehen / <i>Antes de iniciarse la campaña electoral</i>	82
Hauteskunde-kanpaina izan zen bitartean / <i>Durante la campaña electoral</i>	13
Hauteskunde egunean bertan / <i>El mismo día de la elecciones</i>	4
Ed/Ee	1
Ns/Nc	1
	100%

Eta noiz erabaki zenuen nori emango zenion botoa?

Y, ¿cuándo decidió a quién iba a votar?

2001EKO MAIATZA
MAYO 2001

Hauteskunde-kanpaina hasi baino lehen / <i>Antes de iniciarse la campaña electoral</i>	78
Hauteskunde-kanpaina izan zen bitartean / <i>Durante la campaña electoral</i>	15
Hauteskunde egunean bertan / <i>El mismo día de las elecciones</i>	6
Ed/Ee	0
Ns/Nc	0
	100%

EGUNGO EGOERAREN BALORAZIOA VALORACIÓN DE LA SITUACIÓN ACTUAL

Eta Euskadiko egoera kontuan hartuta, zure ustez nolakoa da: oso ona, ona, txarra edo oso txarra?

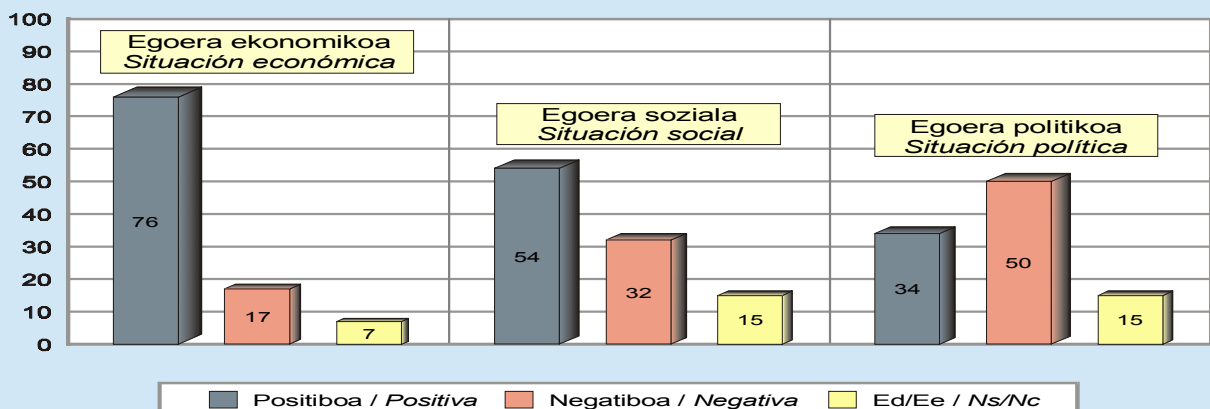
Refiriéndonos a la situación del País Vasco, ¿cómo la calificaría Ud., muy buena, buena, mala o muy mala?

2001EKO EKAINA / JUNIO 2001

	EGOERA EKONOMIKOA <i>SITUACIÓN ECONÓMICA</i>	EGOERA SOZIALA <i>SITUACIÓN SOCIAL</i>	EGOERA POLITIKOA <i>SITUACIÓN POLÍTICA</i>
Oso ona / <i>Muy buena</i>	9	4	3
Ona / <i>Buena</i>	66	50	31
Indize positiboa / <i>Índice positivo</i> *	76	54	34
Txarra / <i>Mala</i>	15	28	40
Oso txarra / <i>Muy mal</i>	2	4	10
Indize negatiboa / <i>Índice negativo</i> *	17	32	50
Ed-Ee / Ns-Nc	7	15	15
	100%	100%	100%

* Indize positiboa: Oso ondo+ondo / *Índice positivo: Muy bien+bien*
Indize negatiboa: Txarto+oso txarto / *Índice negativo: Mal+muy mal*

Euskadiko egoera orokorraren balorazioa Valoración de la situación general del País Vasco



IRITZIAK - 1

Gabinete de Prospección Sociológica – Prospekzio Soziologikoen Kabinetea
Enero – Junio 2001 Urtarrila - Ekaina

Esadazu, mesedez, nolakoa den arlo bakoitzaren egoera Euskadin, oso ona, ona, txarra edo oso txarra?
*Para cada uno de los siguientes aspectos en el País Vasco, ¿le parece a Ud. que su situación es muy buena, buena, mala o muy mala? **

Osasun zerbitzuak / La sanidad

2001EKO EKAINA	
<u>JUNIO 2001</u>	
Positiboa / Positiva	90
Negatiboa / Negativa	6
Ed/Ee / Ns/Nc	4
	100%

Kultura / La cultura

2001EKO EKAINA	
<u>JUNIO 2001</u>	
Positiboa / Positiva	83
Negatiboa / Negativa	9
Ed/Ee / Ns/Nc	9
	100%

Hezkuntza / La educación

2001EKO EKAINA	
<u>JUNIO 2001</u>	
Positiboa / Positiva	77
Negatiboa / Negativa	14
Ed/Ee / Ns/Nc	9
	100%

Euskara / El euskera

2001EKO EKAINA	
<u>JUNIO 2001</u>	
Positiboa / Positiva	66
Negatiboa / Negativa	21
Ed/Ee / Ns/Nc	13
	100%

Ingurugiroa / El medio ambiente

2001EKO EKAINA	
<u>JUNIO 2001</u>	
Positiboa / Positiva	66
Negatiboa / Negativa	24
Ed/Ee / Ns/Nc	10
	100%

Gizon eta emakumeen arteko berdintasuna / La igualdad entre hombres y mujeres

2001EKO EKAINA	
<u>JUNIO 2001</u>	
Positiboa / Positiva	59
Negatiboa / Negativa	30
Ed/Ee / Ns/Nc	11
	100%

Laguntza sozialak / Las ayudas sociales

2001EKO EKAINA	
<u>JUNIO 2001</u>	
Positiboa / Positiva	52
Negatiboa / Negativa	23
Ed/Ee / Ns/Nc	25
	100%

Jendearen segurtasuna / La seguridad ciudadana

2001EKO EKAINA	
<u>JUNIO 2001</u>	
Positiboa / Positiva	53
Negatiboa / Negativa	36
Ed/Ee / Ns/Nc	11
	100%

Enplegua / El empleo

2001EKO EKAINA	
<u>JUNIO 2001</u>	
Positiboa / Positiva	53
Negatiboa / Negativa	38
Ed/Ee / Ns/Nc	9
	100%

Atzeritarren integrazioa / La integración social de extranjeros

2001EKO EKAINA	
<u>JUNIO 2001</u>	
Positiboa / Positiva	44
Negatiboa / Negativa	32
Ed/Ee / Ns/Nc	24
	100%

* Positiboa: Oso ona+ona / Positiva: Muy buena+buena
Negatiboa: Txarra+oso txarra / Negativa: Mala+muy mala

Biolentziaren amaierari dagokionez, gehienbat optimista ala gehienbat pesimista zaude?
Con respecto al fin de la violencia, ¿se muestra Ud. más bien optimista o más bien pesimista?

2001EKO EKAINA	
<u>JUNIO 2001</u>	
Gehienbat optimista / Más bien optimista	36
Gehienbat pesimista / Más bien pesimista	55
Ed/Ee / Ns/Nc	9
	100%

IRITZIAK - 1

Gabinete de Prospección Sociológica – Prospekzio Soziologikoen Kabinetea
Enero – Junio 2001 Urtarrila - Ekaina

PASA DEN LEGEALDIKO JARDUERAREN BALORAZIOA VALORACIÓN DE LA ACTUACIÓN EN LA PASADA LEGISLATURA

Oro har, nolakoa izan da, zure ustez, PNV-k eta EA-k osatutako Eusko Jaurlaritzaren gestioa pasa den legealdian, oso ona, ona, txarra, edo oso txarra?

En conjunto, ¿cómo calificaría Ud. la gestión que realizó el Gobierno Vasco del PNV y EA en la pasada legislatura, muy buena, buena, mala o muy mala?

2001EKO EKAINA

JUNIO 2001

Oso ona / Muy buena	8
Ona / Buena	51
Indize positiboa / Índice positivo *	59
Txarra / Mala	20
Oso txarra / Muy mala	4
Indize negatiboa / Índice negativo *	24
Ed/Ee / Ns/Nc	17
	100%

* Indize positiboa: Oso ona+ona / Índice positivo: Muy buena+buena

Indize negatiboa: Txarra+oso txarra / Índice negativo: Mala+muy mala

Eta, oro har, nolakoa izan da, zure ustez, PPren jokaera politikoa oposizio bezala pasa den legealdian Euskadiko Parlamentuan, oso ona, ona, txarra edo oso txarra? Eta EHrena? Eta PSEE-EErena? Eta IU/EBrena? Eta UArena?

Y, en general, ¿cómo calificaría Ud. la actuación política que tuvo el PP como oposición en la pasada legislatura en el Parlamento vasco, muy buena, buena, mala o muy mala? ¿Y la de EH? ¿Y la del PSE-EE? ¿Y la de IU/EB? ¿Y la de UA? *

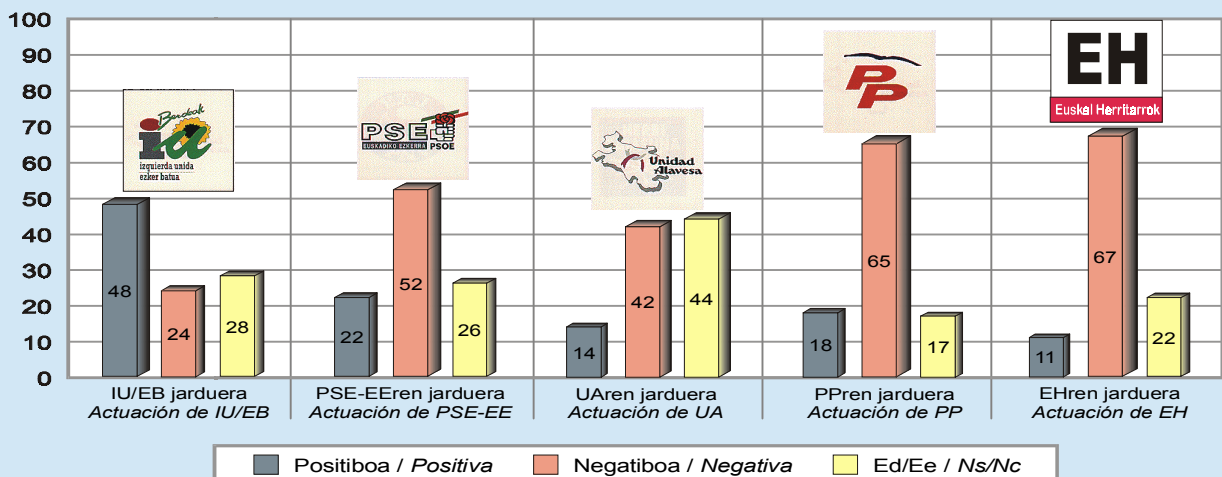
2001EKO EKAINA / JUNIO 2001

	IU/EB	PSE-EE	UA	PP	EH
Positiboa / Positiva	48	22	14	18	11
Negatiboa / Negativa	24	52	42	65	67
Ed/Ee / Ns/Nc	28	26	44	17	22
	100%	100%	100%	100%	100%

* Indize positiboa: Oso ona+ona / Índice positivo: Muy buena+buena

Indize negatiboa: Txarra+oso txarra / Índice negativo: Mala+muy mala

Oposizioaren jarduera pasa den legealdian Valoración de la actuación de la oposición en la pasada legislatura



IRITZIAK - 1

Gabinete de Prospección Sociológica – Prospekzio Soziologikoen Kabinetea
Enero – Junio 2001 Urtarrila - Ekaina

ZEHAZTASUN TEKNIKOAK / FICHA TÉCNICA

LEHENENGO LAGINALDIA (2001eko urtarrila)

PRIMERA OLEADA (enero 2001)

EAEko populazio helduari telefonoz egindako 1000 elkarrizketa (260 Araban, 400 Bizkaian eta 340 Gipuzkoan), hogueina inkestako 50 bide aleatorioen bitartez. Elkarrizketatuak sexu, adin eta lan egoera kontuan hartutako kuoten arabera aukeratu ziren. Ondoren, datuak herrialde bakoitzako populazioaren arabera ponderatu ziren. Lagina erabat aleatorioa izan balitz egotzi beharreko laginaren errakuntza $\pm 3,2$ koa da; %95,5eko konfiantza mailarentzat, eta $p=q=0,5$.

Datu bilketa 2001eko urtarrilaren 23 eta 24an egin zen.

1000 entrevistas (260 en Araba, 400 en Bizkaia y 340 en Gipuzkoa) realizadas por teléfono a la población adulta de la CAPV, elegidas mediante rutas aleatorias –a partir de 50 puntos de inicio- de 20 encuestas cada una, con selección posterior de las personas según cuotas de sexo, edad y situación laboral. Los datos han sido ponderados a posteriori según la distribución real de la población por Territorios. El error muestral teórico es de $\pm 3,2\%$ para un nivel de confianza del 95,5% y siendo $p=q=0,5$.

La recogida de la información se realizó el 23 y 24 de enero de 2001.

BIGARREN LAGINALDIA (2001eko maiatza)

SEGUNDA OLEADA (mayo 2001)

EAEko 2001eko Hauteskunde Autonomikoetako populazio botoemaileari telefonoz egindako 727 elkarrizketa (98 Araban, 377 Bizkaian eta 252 Gipuzkoan), hogueina inkestako 40 bide aleatorioen bitartez. Elkarrizketatuak 2001eko Hauteskunde Autonomikoetan emandako botoan oinarritutako kuoten arabera aukeratu ziren. Ondoren, datuak hauteskunde horietako emaitzen arabera ponderatu ziren. Lagina erabat aleatorioa izan balitz egotzi beharreko laginaren errakuntza $\pm 3,7$ koa da; %95,5eko konfiantza mailarentzat, eta $p=q=0,5$.

Datu bilketa 2001eko maiatzaren 15 eta 16an egin zen.

727 entrevistas (98 en Araba, 377 en Bizkaia y 252 en Gipuzkoa) realizadas por teléfono a la población adulta votante en las Elecciones Autonómicas de 2001 en la CAPV, elegidas mediante rutas aleatorias –a partir de 40 puntos de inicio- de 20 encuestas cada una, con selección posterior de las personas según recuerdo de voto en Elecciones Autonómicas de 2001. Los datos han sido ponderados a posteriori según los resultados electorales de dichas Elecciones. El error muestral teórico es de $\pm 3,7\%$ para un nivel de confianza del 95,5% y siendo $p=q=0,5$.

La recogida de la información se realizó el 15 y 16 de mayo 2001.

HIRUGARREN LAGINALDIA (2001eko ekaina)

TERCERA OLEADA (junio 2001)

EAEko populazio helduari telefonoz egindako 1000 elkarrizketa (300 Araban, 400 Bizkaian eta 300 Gipuzkoan), hogueina inkestako 50 bide aleatorioen bitartez. Elkarrizketatuak sexu, adin eta lan egoera kontuan hartutako kuoten arabera aukeratu ziren. Ondoren, datuak herrialde bakoitzako populazioaren arabera ponderatu ziren. Lagina erabat aleatorioa izan balitz egotzi beharreko laginaren errakuntza $\pm 3,2$ koa da; %95,5eko konfiantza mailarentzat, eta $p=q=0,5$.

Datu bilketa 2001eko ekainaren 6 eta 7an egin zen.

1000 entrevistas (300 en Araba, 400 en Bizkaia y 300 en Gipuzkoa) realizadas por teléfono a la población adulta de la CAPV, elegidas mediante rutas aleatorias –a partir de 50 puntos de inicio- de 20 encuestas cada una, con selección posterior de las personas según cuotas de sexo, edad y situación laboral. Los datos han sido ponderados a posteriori según la distribución real de la población por Territorios. El error muestral teórico es de $\pm 3,2\%$ para un nivel de confianza del 95,5% y siendo $p=q=0,5$.

La recogida de la información se realizó el 6 y 7 de junio de 2001.

Landa lana / Trabajo de campo

Gizaker, S.L., Industrialdea de Gojain, Ed. C-2., 01170 Legutiano (Araba)

