



# LIBRO DE ESTILO

## de las aplicaciones de Intranet y Extranet del Gobierno Vasco



1. Objetivo, ámbito de aplicación y definiciones .....	3
2. Pautas para las aplicaciones horizontales y departamentales de Intranet y Extranet: estructura y diseño de páginas .....	5
2.1 Estructura principal.....	5
2.2 Cabecera.....	15
2.3 Área de feedback .....	20
2.4 Área de personalización de usuario + ruta de navegación.....	21
2.5 Área de datos del registro .....	23
2.6 Área de navegación .....	26
2.7 Área central de contenidos .....	31
2.8 Pie de página .....	32
3. Ejemplos de aplicaciones .....	34
3.1 Gestión de Emisiones en Vídeo.....	35
3.2 Entidades de Previsión Social Voluntaria.....	36

## 1. Objetivo, ámbito de aplicación y definiciones

### Objetivo

El objetivo de esta guía de estilo para aplicaciones de es el de mantener una homogeneidad en los servicios prestados a través de la Intranet y Extranet por parte del Gobierno Vasco y su Entes Públicos. Se pretende conservar una coherencia de todas las aplicaciones en cuanto a:

- **Estructura y diseño de páginas**
- **Cumplimiento de estándares**
- **Accesibilidad**
- **Usabilidad**

Este libro de estilo explica cómo cumplir con el primer punto -Estructura y diseño de páginas-. Por ello, recomendamos consultar también el documento donde se especifican cada uno de los requisitos que deben cumplir las aplicaciones para Internet, Intranet y Extranet:

[http://www.euskadi.net/contenidos/manual/estilo\\_liburua/es\\_estiloa/adjuntos/requisitos\\_aplicaciones.pdf](http://www.euskadi.net/contenidos/manual/estilo_liburua/es_estiloa/adjuntos/requisitos_aplicaciones.pdf)

### Ámbito de aplicación

Cualquier ente público enmarcado dentro del ámbito de aplicación del DECRETO 108/2004, de 8 de junio, del modelo de presencia de la Administración Pública de la Comunidad Autónoma de Euskadi en Internet deberá cumplir con las normas de este libro de estilo:

[http://www.euskadi.net/cgi-bin\\_k54/ver\\_c?CMD=VERDOC&BASE=B03A&DOCN=000056612&CONF=/config/k54/bopv\\_c.cnf](http://www.euskadi.net/cgi-bin_k54/ver_c?CMD=VERDOC&BASE=B03A&DOCN=000056612&CONF=/config/k54/bopv_c.cnf)

### Definiciones

- **Aplicación Web:**

Se denomina aplicación web a aquellos servicios que los usuarios pueden utilizar accediendo a un servidor web a través de Internet o de una Intranet mediante un navegador. En otras palabras, es una aplicación software que se codifica en un lenguaje soportado por los navegadores web en la que se confía la ejecución al navegador (Fuente: Wikipedia).

- **Aplicación Departamental:**

Las aplicaciones departamentales son aquellas aplicaciones que son exclusivas de un departamento, y por lo tanto sólo son usadas por los usuarios del mismo.

Las aplicaciones departamentales de Intranet deben tener un diseño propio, heredado de la identidad visual del departamento. Por lo tanto, los ejemplos de diseño de aplicaciones departamentales mostrados en este documento deben adaptarse a la identidad visual del departamento de cada aplicación particular.

- **Aplicación Horizontal:**

Las aplicaciones horizontales son aquellas aplicaciones multidepartamentales que son usadas por usuarios de diferentes departamentos.

Las aplicaciones horizontales de Intranet no deben tener una identidad visual propia que las diferencie entre sí, deben tener un diseño visual homogéneo. Su naturaleza de aplicación horizontal requiere que no estén asociadas a ningún departamento, por lo que su diseño visual debe ser neutro. De esta manera, se minimiza el impacto sobre el usuario a la hora de trasladarle desde una aplicación departamental a una horizontal.

## 2. Pautas para las aplicaciones horizontales y departamentales de Intranet y Extranet: estructura y diseño de páginas

Se proponen a continuación unas estructuras y diseños básicos de páginas para los desarrollos de aplicaciones de Intranet y Extranet basados en recomendaciones de usabilidad y accesibilidad.

### 2.1 Estructura principal

Las páginas de las aplicaciones horizontales y departamentales de Intranet y Extranet, en función de donde se ubique la navegación, pueden ser de tres tipos:

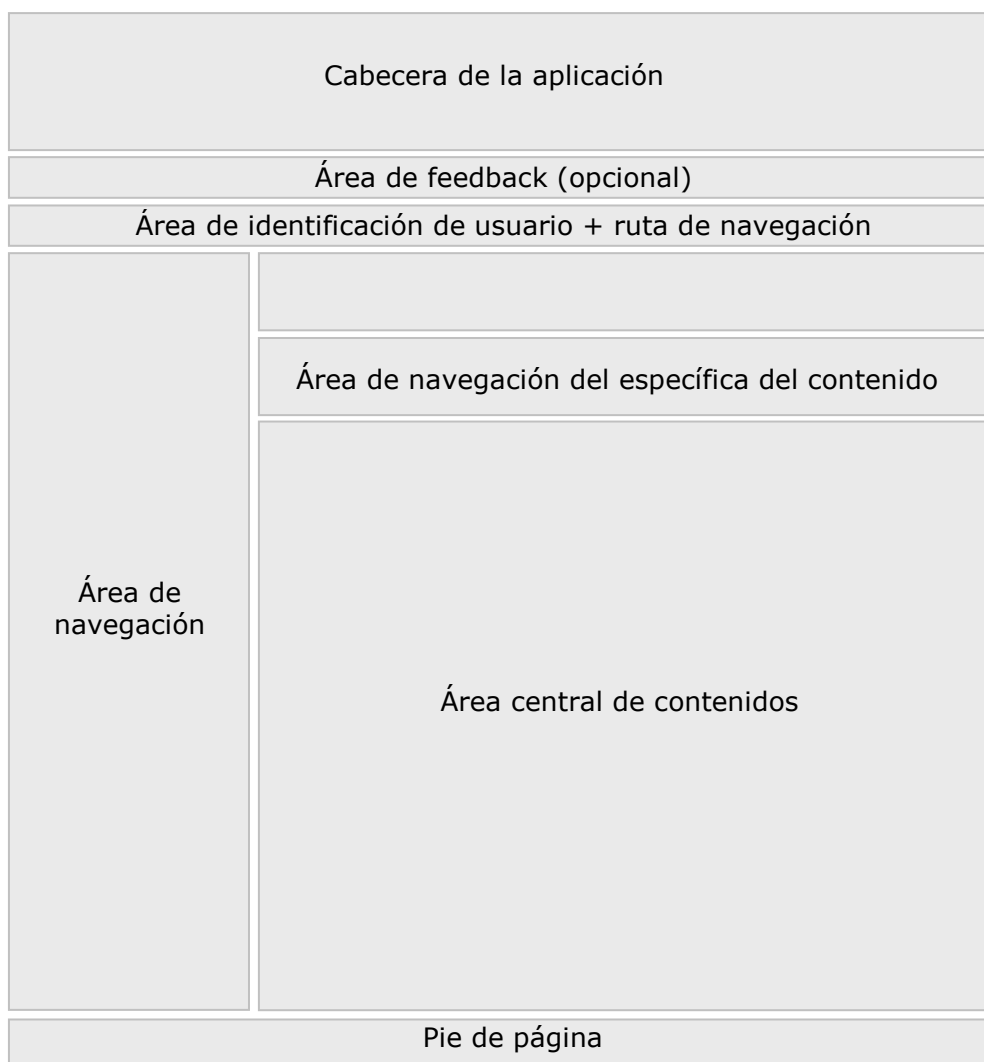
- En vertical, en una columna lateral izquierda (modelo A).
- En horizontal, en una barra de navegación superior (modelo B).
- Una combinación de navegación horizontal y vertical (modelo C).

En todos los casos se componen de los siguientes elementos:

- Cabecera de la aplicación
- Área de feedback (opcional).
- Área de identificación de usuario + ruta de navegación.
- Área de datos del registro (opcional).
- Área de navegación.
- Área central de contenidos.
- Pie de página.

### 2.1.1 Modelo A (Vertical)

Estructura general del modelo A de aplicaciones horizontales y departamentales de Intranet:



Ejemplo visual del modelo A de aplicaciones **horizontales** de Intranet:

## Cliente de tramitación



eu | es

[Ayuda](#) [Contacto](#)

Ya está disponible la [nueva versión del programa](#) interno de gestión de expedientes.

[Cerrar](#)

Usuario X, estás en: [Inicio](#) » [Tareas pendientes](#) » [Enviar expediente a los alumnos](#)

[Buscar expediente](#)

Tareas pendientes

Tareas realizadas

Informes

Historial

## Enviar expediente a los alumnos

Expediente nº BECA8299816DDFB49E8FFE39CAD4BD59.

**Procedimiento:** Becas de Internacionalización 2006 - Empresas.

**Fecha solicitud:** 04/06/2006.

**Razón social:** Pedro Etxezarreta - 12345678A.

<input type="checkbox"/>	APELLIDO 1	APELLIDO 2	NOMBRE	DNI	EDAD
<input type="checkbox"/>	Etxebarria	Martín	David	46655897-P	17
<input checked="" type="checkbox"/>	Zubeldia	García	Ana	32666987-Q	24
<input type="checkbox"/>	Pérez	Etxebarria	Alberto	14465698-H	57
<input type="checkbox"/>	Zubeldia	García	Itziar	46655897-P	23
<input type="checkbox"/>	Etxebarria	Martín	David	32666987-Q	31
<input type="checkbox"/>	García	Zubeldia	Ana	14465698-H	19

Mostrar filas: 20 Ir a: [< Primera página](#) [< Anterior](#) Mostrando 126 - 150 de 876 [Siguiente >](#) [Última página >](#)

[Aviso legal](#) - [Privacidad](#)

2006 · Euzko Jaurlaritza - Gobierno Vasco

Ejemplo visual del modelo A de aplicaciones **departamentales** de Intranet:

## Cliente de tramitación

Departamento de Justicia  
y Administración Pública




[eu](#) | [es](#)


[Ayuda](#) [Contacto](#)

Ya está disponible la [nueva versión del programa](#) interno de gestión de expedientes.

[cerrar](#) 

Usuario X, estás en: [Inicio](#) » [Tareas pendientes](#) » [Enviar expediente a los alumnos](#)

 [Buscar expediente](#)

Tareas pendientes 

[Tareas realizadas](#)

[Informes](#)

[Historial](#)

## Enviar expediente a los alumnos

Expediente nº BECA8299816DDFB49E8FFE39CAD4BD59.

**Procedimiento:** Becas de Internacionalización 2006 - Empresas.

**Fecha solicitud:** 04/06/2006.

**Razón social:** Pedro Etxezarreta - 12345678A.

 Editar	 Eliminar	Más acciones 			 Nuevo elemento
<input type="checkbox"/>	APPELLIDO 1	APPELLIDO 2	NOMBRE	DNI	EDAD
<input type="checkbox"/>	Etxebarria	Martín	David	46655897-P	17
<input checked="" type="checkbox"/>	Zubeldia	García	Ana	32666987-Q	24
<input type="checkbox"/>	Pérez	Etxebarria	Alberto	14465698-H	57
<input type="checkbox"/>	Zubeldia	García	Itziar	46655897-P	23
<input type="checkbox"/>	Etxebarria	Martín	David	32666987-Q	31
<input type="checkbox"/>	García	Zubeldia	Ana	14465698-H	19

Mostrar filas: 20  Ir a: [« Primera página](#) [« Anterior](#) Mostrando 126 - 158 de 876 [Siguiente](#) [» Última página](#) »

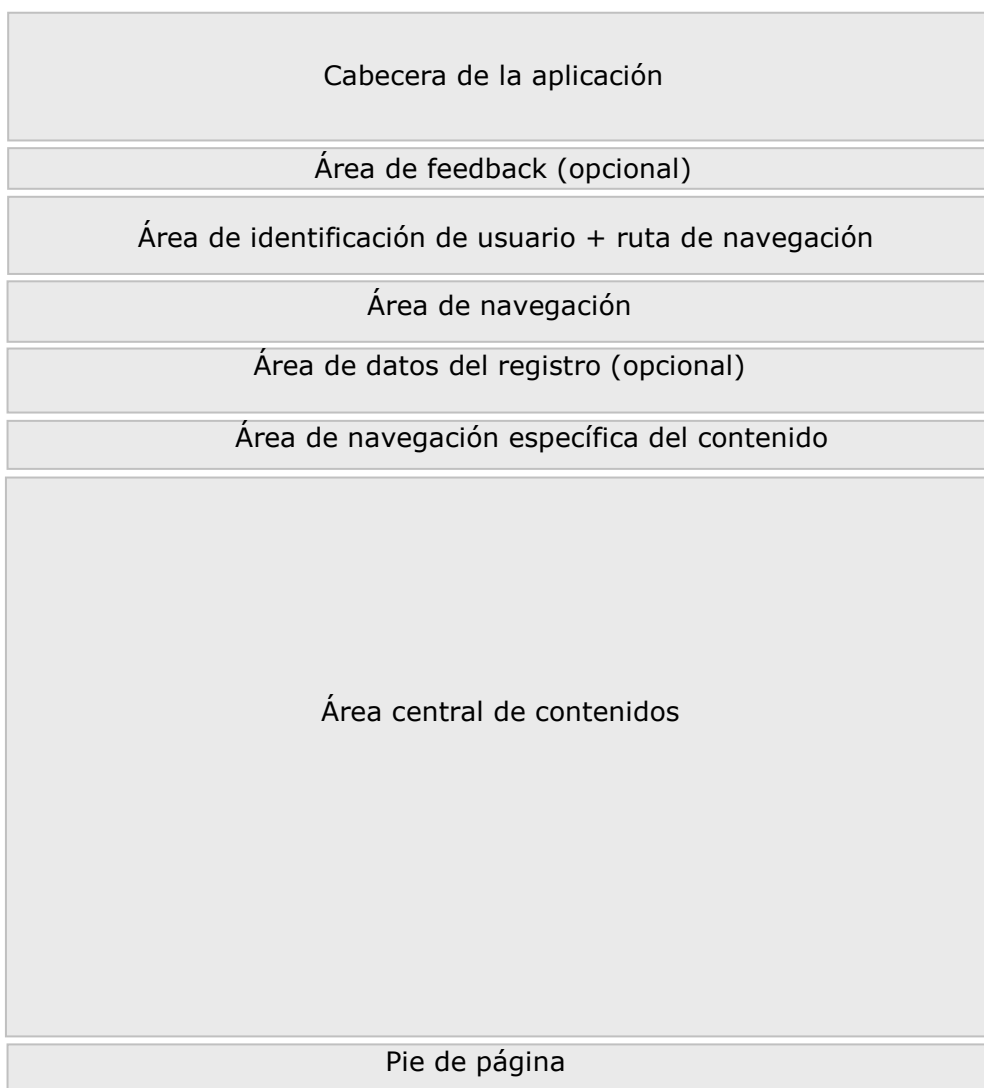
[Aviso legal](#) - [Privacidad](#)

2006 - Euzko Jaurlaritza - Gobierno Vasco



### 2.1.2 Modelo B (Horizontal)

Estructura general del modelo B de aplicaciones horizontales y departamentales de Intranet:



Ejemplo visual del modelo B de aplicaciones **horizontales** de Intranet:

## Cliente de tramitación



eu | es


[Ayuda](#) [Contacto](#)

Ya está disponible la [nueva versión del programa](#) interno de gestión de expedientes.

[cerrar](#) 

[Tareas pendientes](#) | [Tareas realizadas](#) | [Informes](#)  | [Historial](#)

Usuario X, estás en: [Inicio](#) » [Tareas pendientes](#) » [Enviar expediente a los alumnos](#)

 [Buscar expediente](#)

## Enviar expediente a los alumnos

Expediente nº BECA8299816DDFB49E8FFE39CAD4BD59.

Procedimiento: Becas de Internacionalización 2006 - Empresas.

Fecha solicitud: 04/06/2006.

Razón social: Pedro Etxezarreta - 12345678A.

 Editar	 Eliminar	Más acciones 			 Nuevo elemento
<input type="checkbox"/>	APELLIDO 1	APELLIDO 2	NOMBRE	DNI	EDAD
<input type="checkbox"/>	Etxebarria	Martín	David	46655897-P	17
<input checked="" type="checkbox"/>	Zubeldia	García	Ana	32666987-Q	24
<input type="checkbox"/>	Pérez	Etxebarria	Alberto	14465698-H	57
<input type="checkbox"/>	Zubeldia	García	Itziar	46655897-P	23
<input type="checkbox"/>	Etxebarria	Martín	David	32666987-Q	31
<input type="checkbox"/>	García	Zubeldia	Ana	14465698-H	19

Mostrar filas: 20  Ir a:  [« Primera página](#) [« Anterior](#) Mostrando **126 - 150** de **876** [Siguiente](#) » [Última página](#) »

Ejemplo visual del modelo B de aplicaciones **departamentales** de Intranet:

## Cliente de tramitación

Departamento de Justicia  
y Administración Pública




eu | es


[Ayuda](#) [Contacto](#)

Ya está disponible la [nueva versión del programa](#) interno de gestión de expedientes.

[cerrar](#) 

[Tareas pendientes](#) | [Tareas realizadas](#) | [Informes](#)  | [Historial](#)

Usuario X, estás en: [Inicio](#) » [Tareas pendientes](#) » [Enviar expediente a los alumnos](#)

 [Buscar expediente](#)





## Enviar expediente a los alumnos


Expediente nº BECA8299816DDFB49E8FFE39CAD4BD59.

Procedimiento: Becas de Internacionalización 2006 - Empresas.

Fecha solicitud: 04/06/2006.

Razón social: Pedro Ebezarreta - 12345678A.

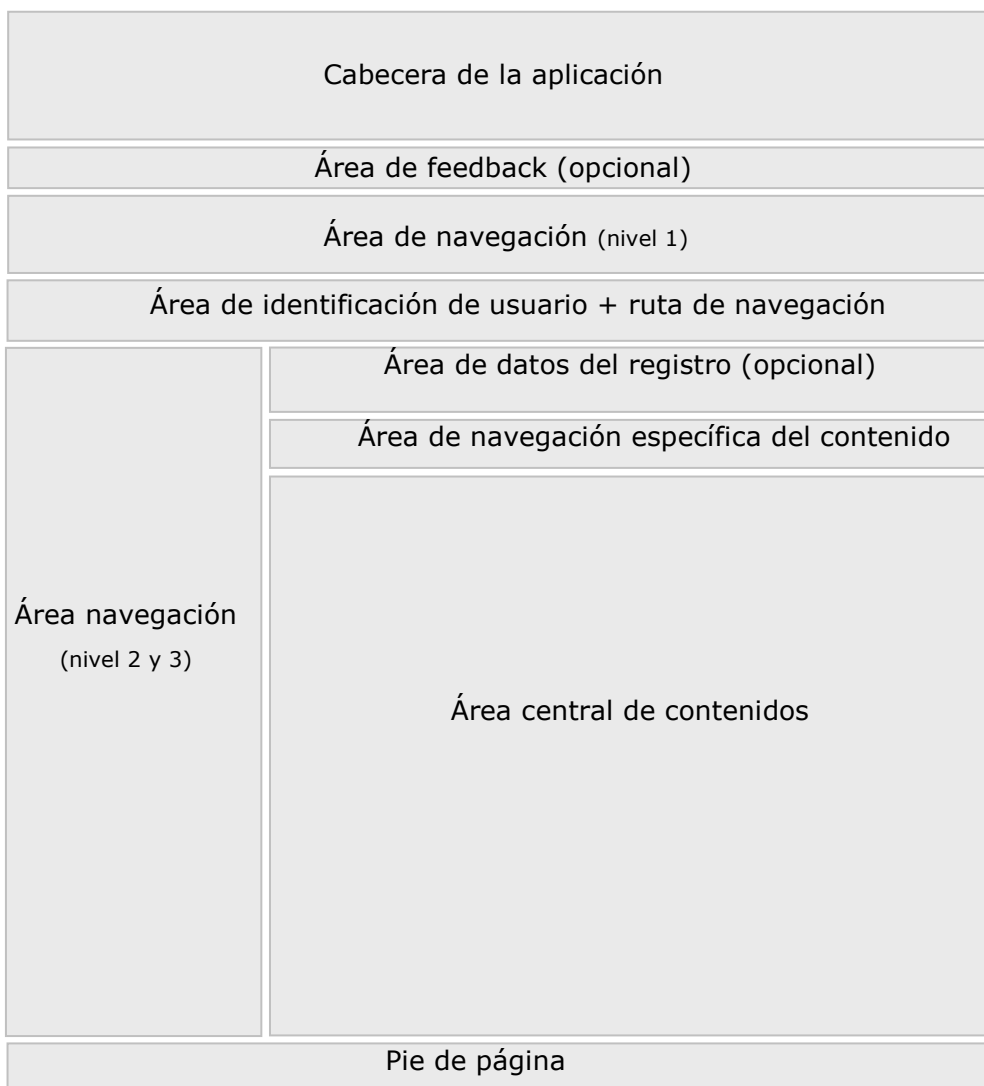
 Editar	 Eliminar	Más acciones 			 Nuevo elemento
<input type="checkbox"/>	APELLIDO 1	APELLIDO 2	NOMBRE	DNI	EDAD
<input type="checkbox"/>	Ebebarria	Martín	David	46655897-P	17
<input checked="" type="checkbox"/>	Zubeldia	García	Ana	32666987-Q	24
<input type="checkbox"/>	Pérez	Ebebarria	Alberto	14465698-H	57
<input type="checkbox"/>	Zubeldia	García	Itziar	46655897-P	23
<input type="checkbox"/>	Ebebarria	Martín	David	32666987-Q	31
<input type="checkbox"/>	García	Zubeldia	Ana	14465698-H	19

Mostrar filas: 20  Ir a: [« Primera página](#) [« Anterior](#) Mostrando **126 - 150** de **876** [Siguiente](#) [» Última página](#) »

Libro de Estilo de las aplicaciones de Intranet y Extranet del Gobierno Vasco	
	Página: 12/36

### 2.1.3 Modelo C (Horizontal+Vertical)

Estructura general del modelo C de aplicaciones horizontales y departamentales de Intranet:



Ejemplo visual del modelo C de aplicaciones **horizontales** de Intranet:

## Cliente de tramitación



[eu](#) | [es](#)

[Ayuda](#) [Contacto](#)

Ya está disponible la [nueva versión del programa](#) interno de gestión de expedientes.

[Cerrar](#)

[Tareas pendientes](#) | [Tareas realizadas](#) | [Informes](#) | [Historial](#)

Usuario X, estás en: [Inicio](#) » [Tareas pendientes](#) » [Enviar expediente a los alumnos](#)

[Buscar expediente](#)

### Tareas pendientes

- + [Tarea pendiente 1](#)
- + [Tarea pendiente 2](#)
- + [Enviar expediente](#)
  - + [A los alumnos](#)
  - + [Al centro](#)
- + [Tarea pendiente 4](#)
- + [Tarea pendiente 5](#)

## Enviar expediente a los alumnos

Expediente nº BECA8299816DDFB49E8FFE39CAD4BD59.

**Procedimiento:** Becas de Internacionalización 2006 - Empresas.

**Fecha solicitud:** 04/06/2006.

**Razón social:** Pedro Ebezarreta - 12345678A.

<input type="checkbox"/>	APELLIDO 1	APELLIDO 2	NOMBRE	DNI	EDAD
<input type="checkbox"/>	Ebebarria	Martín	David	46655897-P	17
<input checked="" type="checkbox"/>	Zubeldia	García	Ana	32666987-Q	24
<input type="checkbox"/>	Pérez	Ebebarria	Alberto	14465698-H	57
<input type="checkbox"/>	Zubeldia	García	Ibziar	46655897-P	23
<input type="checkbox"/>	Ebebarria	Martín	David	32666987-Q	31
<input type="checkbox"/>	García	Zubeldia	Ana	14465698-H	19

Mostrar más: 20 Ir a: [Primera página](#) [Anterior](#) Mostrando 126 - 150 de 876 [Siguiente](#) [Última página](#)

Ejemplo visual del modelo C de aplicaciones **departamentales** de Intranet:


## Cliente de tramitación

[eu](#) | [es](#)

[Ayuda](#) [Contacto](#)

Ya está disponible la [nueva versión del programa](#) interno de gestión de expedientes.

[cerrar](#) 

[Tareas pendientes](#) | [Tareas realizadas](#) | [Informes](#)  | [Historial](#)

Usuario X, estás en: [Inicio](#) » [Tareas pendientes](#) » [Enviar expediente a los alumnos](#)

 [Buscar expediente](#)

### Tareas pendientes

+ [Tarea pendiente 1](#)

+ [Tarea pendiente 2](#)

+ [Enviar expediente](#)

+ [A los alumnos](#)

+ [Al centro](#)

+ [Tarea pendiente 4](#)

+ [Tarea pendiente 5](#)

## Enviar expediente a los alumnos

**Expediente nº** BECA8299816DDFB49E8FFE39CAD4BD59.

**Procedimiento:** Becas de Internacionalización 2006 - Empresas.

**Fecha solicitud:** 04/06/2006.

**Razón social:** Pedro Etxezarreta - 12345678A.

 Editar	 Eliminar	Más acciones 			 Nuevo elemento
<input type="checkbox"/>	APPELLIDO 1	APPELLIDO 2	NOMBRE	DNI	EDAD
<input type="checkbox"/>	Etxebarria	Martín	David	46655897-P	17
<input checked="" type="checkbox"/>	Zubeldia	García	Ana	32666987-Q	24
<input type="checkbox"/>	Pérez	Etxebarria	Alberto	14465698-H	57
<input type="checkbox"/>	Zubeldia	García	Ibziar	46655897-P	23
<input type="checkbox"/>	Etxebarria	Martín	David	32666987-Q	31
<input type="checkbox"/>	García	Zubeldia	Ana	14465698-H	19

Mostrar filas: 20  Ir a: [« Primera página](#) [« Anterior](#) Mostrando 126 - 150 de 876 [Sigiente »](#) [Última página »](#)

## 2.2 Cabecera

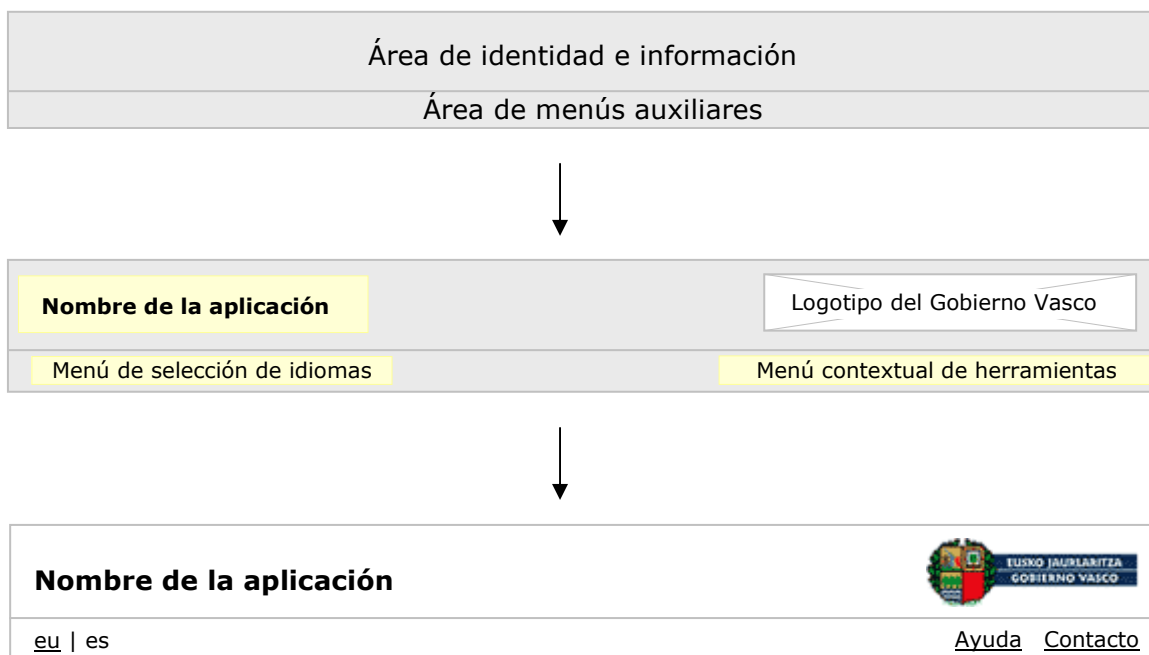
Las aplicaciones horizontales (Ej. "Cliente de tramitación", "Licitaciones electrónicas", etc.) y las departamentales deben llevar una cabecera común en todas sus páginas. Esta cabecera se compone de los siguientes elementos:

- a) Un área de identidad e información, que contiene a su vez:
  - El nombre de la aplicación (enlace al inicio de la aplicación).
  - El logotipo del Gobierno Vasco.
  - El nombre del departamento (solo en aplicaciones departamentales).
- b) Un área de menús/enlaces auxiliares, que contiene a su vez:
  - El menú de selección de idioma.
- c) El menú contextual de herramientas, dónde se ubican los enlaces a las secciones de "Ayuda" y "Contacto". El contenido de "Ayuda" de la aplicación debe contener la información necesaria para que el usuario comprenda y utilice la aplicación. El menú contextual es **opcional**, dependiendo de la naturaleza de la aplicación.

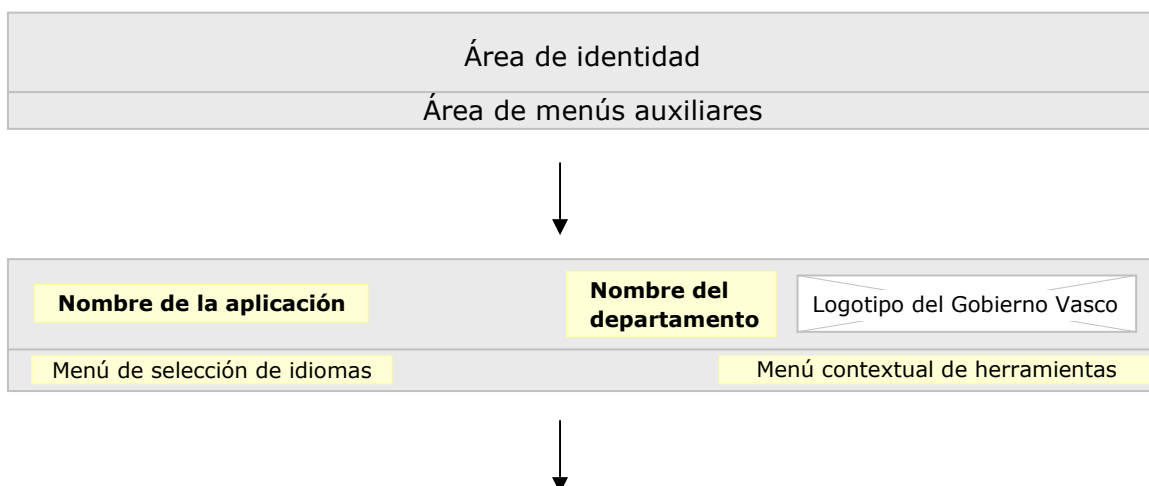
En todo caso, la excepción de uso de esta cabecera debe justificarse ante la Dirección de Atención Ciudadana (Servicio Web), quien autorizará o no, la excepción solicitada.

Libro de Estilo de las aplicaciones de Intranet y Extranet del Gobierno Vasco	
	Página: 16/36

Estructura de la cabecera de aplicaciones **horizontales** de Intranet:




Estructura de la cabecera de aplicaciones **departamentales** de Intranet:





Libro de Estilo de las aplicaciones de Intranet y Extranet del Gobierno Vasco	
	Página: 17/36

<b>Nombre de la aplicación</b>	<b>Nombre del departamento</b>	
<a href="#">eu</a>   <a href="#">es</a>		<a href="#">Ayuda</a> <a href="#">Contacto</a>

Para Organismo Autónomos y Entes Públicos:

<b>Nombre de la aplicación</b>	<b>Nombre del Organismo Autónomo o Ente</b>
<a href="#">eu</a>   <a href="#">es</a>	<a href="#">Ayuda</a> <a href="#">Contacto</a>

A continuación se proponen las **características visuales** de los elementos que integran la cabecera. No obstante, el diseño y los estilos de esta área quedan a libre elección de los responsables de cada una de las aplicaciones siempre que se respeten:

- La coherencia gráfica con el resto de elementos de la aplicación y la estructura de la información de la misma.
- Los criterios de usabilidad y accesibilidad especificados y validados por el Servicio Web.

Propuesta de diseño visual de cabecera de aplicaciones **horizontales** de Intranet:

<b>Cliente de tramitación</b>	
<a href="#">eu</a>   <a href="#">es</a>	<a href="#">Ayuda</a> <a href="#">Contacto</a>

Características visuales propuestas para la cabecera de aplicaciones **horizontales**:

- **Logotipo del Gobierno Vasco:**

- Dimensiones: 129x36px.



- **Nombre de la aplicación:**

- Fuente: Verdana suavizada equivalente a 18px.
- Color: #000000.

Cliente de tramitación

– **Menú de selección de idiomas:**

- Enlace: \_\_\_\_\_
  - Fuente: Verdana equivalente a 11px. eu
  - Color: #333333.
- Enlace activo: \_\_\_\_\_
  - Fuente: Verdana equivalente a 11px. es
  - Color: #999999.
- Filete separador: \_\_\_\_\_
  - Color: #000000. |
  - Dimensiones: 1px de grosor.

– **Menú contextual de herramientas:** \_\_\_\_\_

- Fuente: Verdana equivalente a 11px. Ayuda Contacto
- Color: #000000.

– **Filete separador** del área de menús auxiliares: \_\_\_\_\_

- Color: #DADADA. \_\_\_\_\_
- Dimensiones: 1px de grosor. \_\_\_\_\_

Propuesta de diseño visual de cabecera de aplicaciones **departamentales** de Intranet:

Entidades de Previsión Social Voluntaria

Departamento de Justicia, Empleo y Seguridad Social  EUSKO JAURLARITZA GOBIERNO VASCO

eu | es

Ayuda Contacto

Características visuales propuestas para la cabecera de aplicaciones **departamentales** de Intranet:

– **Logotipo del Gobierno Vasco:** \_\_\_\_\_

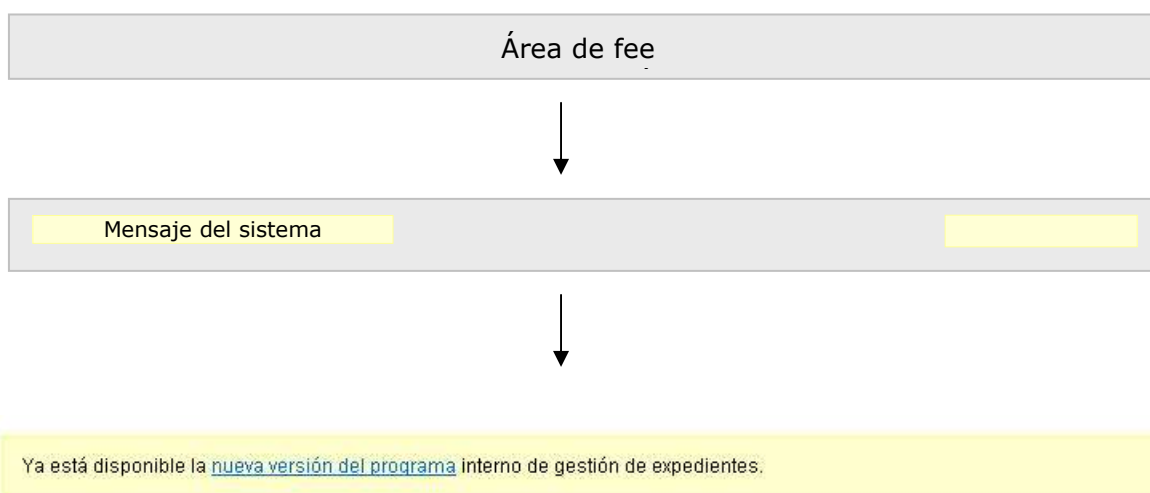
- Dimensiones: 129x36px. 

- **Nombre del departamento:** \_\_\_\_\_
  - Fuente: Myriad Pro suavizada equivalente a 14px en negrita. Departamento de Justicia, Empleo y Seguridad Social
  - Color: #9A0000 (según estilos del portal).
- **Nombre de la aplicación:** \_\_\_\_\_
  - Fuente: Verdana equivalente a 12px en negrita. Entidades de Previsión Social Voluntaria
  - Color: #000000.
- **Menú de selección de idiomas:**
  - Enlace: \_\_\_\_\_
    - Fuente: Verdana equivalente a 11px. eu
    - Color: #333333.
  - Enlace activo: \_\_\_\_\_
    - Fuente: Verdana equivalente a 11px. es
    - Color: #999999.
  - Filete separador: \_\_\_\_\_
    - Color: #9A0000 (según estilos del portal). |
    - Dimensiones: 1px de grosor.
- **Menú contextual de herramientas:** \_\_\_\_\_
  - Fuente: Verdana equivalente a 11px. [Ayuda](#) [Contacto](#)
  - Color: #000000.
- **Filete separador** del área de menús auxiliares: \_\_\_\_\_
  - Color: #DADADA. \_\_\_\_\_
  - Dimensiones: 1px de grosor. \_\_\_\_\_

## 2.3 Área de feedback

En este espacio se ubican los mensajes del sistema. Este elemento es **opcional** dependiendo de las necesidades y la naturaleza de la aplicación.

Estructura del área de feedback de aplicaciones horizontales y departamentales de Intranet:



En este apartado no se especifican ni se proponen las **características visuales** de esta área de feedback ya que quedan a libre elección de los responsables de cada una de las aplicaciones siempre que se respeten:

- La coherencia gráfica con el resto de elementos de la aplicación y la estructura de la información de la misma.
- Los criterios de usabilidad y accesibilidad especificados y validados por el Servicio Web.

## 2.4 Área de personalización de usuario + ruta de navegación

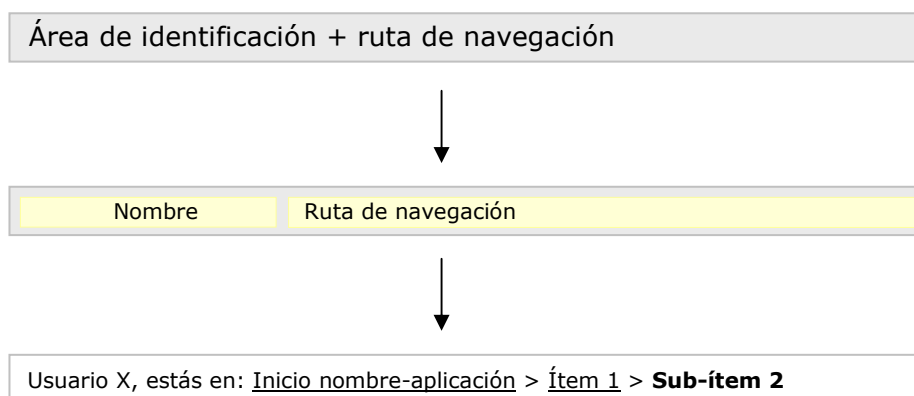
En este espacio se ubican:

- El área de identificación (si procede): incluye el nombre del usuario
- La ruta de navegación o migas de pan: indica al usuario su ubicación dentro de la estructura de la información de la aplicación.

Se deben tener en consideración las siguientes indicaciones respecto a la ruta de navegación:

- Todos los elementos de la Ruta de Navegación dispondrán de **enlace** excepto el último de ellos, el cual nos indica la parte de la aplicación donde nos encontramos.
- La Ruta de Navegación comenzará por lo general en la página de inicio de la aplicación, que contendrá necesariamente un **enlace al inicio de la misma**, y llegará hasta el contenido o lugar de la aplicación donde nos encontramos.

Estructura de área de personalización y ruta de navegación de aplicaciones horizontales y departamentales de Intranet:



Libro de Estilo de las aplicaciones de Intranet y Extranet del Gobierno Vasco	
	Página: 22/36

A continuación se proponen las **características visuales** de los elementos que integran el área de identificación y la ruta de navegación. No obstante, el diseño y los estilos de esta área quedan a libre elección de los responsables de cada una de las aplicaciones siempre que se respeten:

- La coherencia gráfica con el resto de elementos de la aplicación y la estructura de la información de la misma.
- Los criterios de usabilidad y accesibilidad especificados y validados por el Servicio Web.

Propuesta de diseño visual de área de personalización y ruta de navegación de aplicaciones horizontales y departamentales de Intranet:

Usuario X, estás en: [Inicio Cliente de tramitación](#) > [Tareas pendientes](#) > **Crear notificación de resolución: paso 1**

Características visuales propuestas para el área de personalización y ruta de navegación de aplicaciones horizontales y departamentales de Intranet:

- **Área de personalización:** \_\_\_\_\_
  - Fuente: Verdana equivalente a 11px en negrita. Usuario X,
  - Color: #000000 (o según estilos de la aplicación).
- **Ruta de navegación:**
  - Enlace: \_\_\_\_\_
    - Fuente: Verdana equivalente a 11px. [Inicio Cliente de tramitación](#) > [Tareas pendientes](#)
    - Color: #333333 (o según estilos de la aplicación).
  - Enlace activo (último elemento): \_\_\_\_\_
    - Fuente: Verdana equivalente a 11px en negrita. **Crear notificación de resolución: paso 1**
    - Color: #333333 (o según estilos de la aplicación).

## 2.5 Área de datos del registro

Este espacio contiene los datos principales del registro sobre el cual se realizan las acciones que permite la aplicación. Su inclusión es **opcional** dependiendo de las necesidades y la naturaleza de la aplicación. Se debe mostrar en aquellas aplicaciones donde todas las acciones se realicen respecto a un registro.

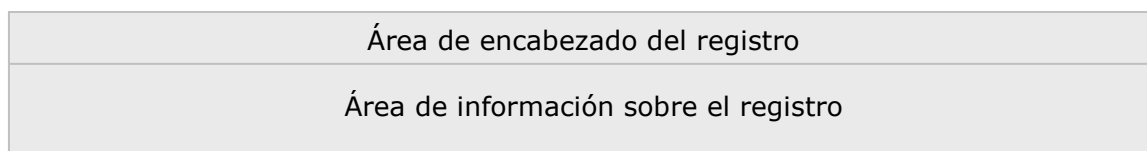
Sin embargo, aquellas aplicaciones donde el registro no sea el eje respecto al que giran las acciones de la aplicación, no deben contener este bloque.

Este espacio contiene:

- El área de encabezado del registro.
- El área de información sobre el registro.

Cabe mencionar que los datos a mostrar referentes a un registro pueden variar de una aplicación a otra. Por lo tanto, los datos mostrados en los ejemplos pueden no corresponder con las necesidades de cada aplicación.

Estructura del área de datos del registro de aplicaciones horizontales y departamentales de Intranet:



**Expediente nº 0000000000.**

**Procedimiento:** Nombre del procedimiento.

**Fecha solicitud:** 00/00/0000.

**Razón social:** Nombre - CIF.

A continuación se proponen las **características visuales** de los elementos que integran el área de registro. No obstante, el diseño y los estilos de esta área quedan a libre elección de los responsables de cada una de las aplicaciones siempre que se respeten:

- La coherencia gráfica con el resto de elementos de la aplicación y la estructura de la información de la misma.
- Los criterios de usabilidad y accesibilidad especificados y validados por el Servicio Web.

Propuesta de diseño visual del área de datos de registro de aplicaciones horizontales y departamentales de Intranet:

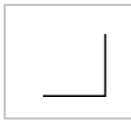


**Expediente nº** BECA8299816DDFB49E8FFE39CAD4BD59.

**Procedimiento:** Becas de Internacionalización 2006 - Empresas.

**Fecha solicitud:** 04/06/2006.

**Razón social:** Pedro Etxezarreta - 12345678A.

Características visuales propuestas para el área de datos del registro de aplicaciones horizontales y departamentales de Intranet:

- **Borde de todo el área:** 
  - Color: #000000.
  - Dimensiones: 1px de grosor.
- **Área de encabezado del registro:**
  - Texto "Expediente nº": 
    - Fuente: Verdana equivalente a 12px en negrita.
    - Color: #000000.
    - Color de fondo: #F1F1F1.
  - Número de expediente: 
    - Fuente: Verdana equivalente a 16px.



- Color: #000000.
- Color de fondo: #F1F1F1.
- **Área de información sobre el registro:**

- Título del dato: \_\_\_\_\_

- Fuente: Verdana equivalente a 12px en negrita.
- Color: #000000.

**Procedimiento:**  
**Fecha solicitud:**  
**Razón social:**

- Valor del dato: \_\_\_\_\_

Becas de Internacionalización 2006 – Empresas.  
04/06/2006.  
Pedro Etxezarreta – 12345678A.

- Fuente: Verdana equivalente a 12px.
- Color: #000000.

## 2.6 Área de navegación

Este espacio contiene el menú de navegación, el cual puede ser horizontal o vertical dependiendo de las necesidades de la aplicación.

En este apartado no se especifican ni se proponen las **características visuales** de esta área de navegación ya que quedan a libre elección de los responsables de cada una de las aplicaciones siempre que se respeten:

- La coherencia gráfica con el resto de elementos de la aplicación y la estructura de la información de la misma.
- Los criterios de usabilidad y accesibilidad especificados y validados por el Servicio Web.

### 2.6.1 Menú horizontal

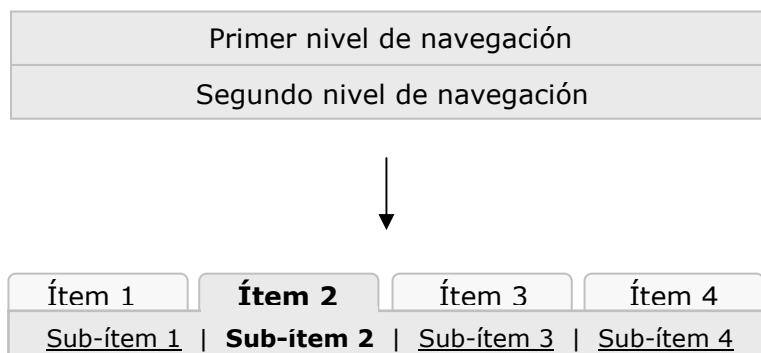
El menú horizontal puede componerse de uno o dos niveles de navegación.

Además, existen dos tipos de menús horizontales:

- Formato pestaña.
- Formato no pestaña.

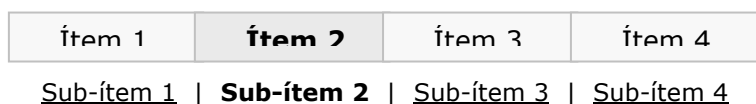
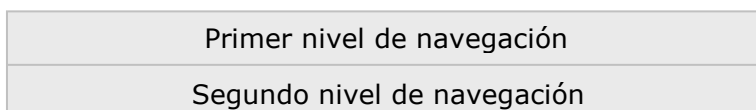
#### FORMATO PESTAÑA

Ejemplo de estructura de menú horizontal en formato pestaña de aplicaciones horizontales y departamentales:



## FORMATO NO PESTAÑA

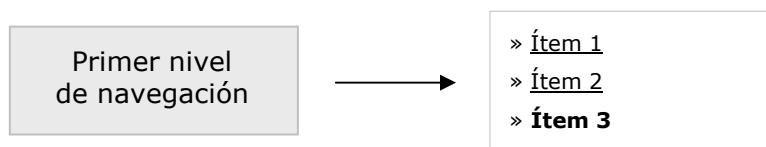
Estructura de menú horizontal en formato no pestaña de aplicaciones horizontales y departamentales:



## 2.6.2 Menú vertical

El menú vertical puede llegar a componerse de uno, dos o tres niveles de navegación, dependiendo de las necesidades de la aplicación.

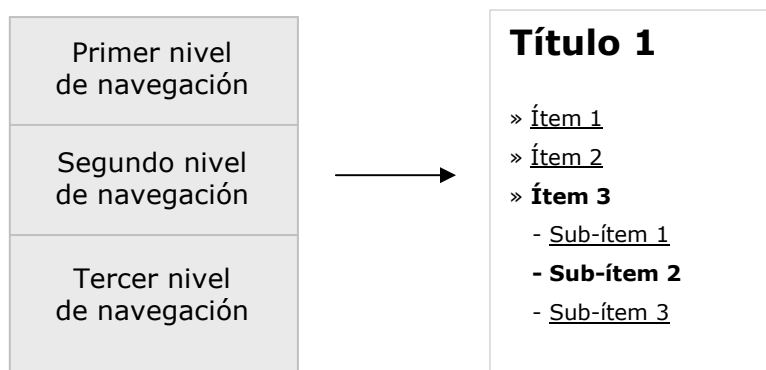
Estructura de menú de un nivel de navegación de aplicaciones horizontales y departamentales:



Estructura de menú de dos niveles de navegación de aplicaciones horizontales y departamentales:



Estructura de menú de tres niveles de navegación de aplicaciones horizontales y departamentales:



### 2.6.3 Elección de un modelo

La elección de un formato u otro de menú (horizontal o vertical) depende de las particularidades de cada aplicación.

De forma general, pueden realizarse las siguientes observaciones:

- **El formato vertical es más escalable** en la medida en que permite un mayor crecimiento de las opciones de los menús de navegación; tanto en amplitud, como en profundidad. La amplitud se refiere a la cantidad de elementos presentes en una categoría y la profundidad al número de niveles en la jerarquía.

En este sentido, el formato horizontal tiene unas limitaciones de espacio que el vertical no posee.

- **El formato vertical reduce el espacio del área central de contenidos.** El formato horizontal sin embargo, permite introducir mayor cantidad de información en el área central.

La decisión de escoger entre un formato u otro dependerá por tanto de la escalabilidad del menú y de la cantidad de información a mostrar en el área central.

Si se prevé una futura ampliación de las opciones del menú, sea en amplitud o en profundidad, que lleguen a superar el ancho del navegador a 1024x768px, es recomendable el uso del formato vertical.

Por otra parte, si la cantidad de información a mostrar en la zona central va a ser extensa, es recomendable decantarse por el formato horizontal.

Dado que en muchos casos se dan ambas circunstancias, se debe priorizar una de las dos opciones respecto a la otra, dependiendo de las necesidades y objetivos de la aplicación.

A continuación se muestra un ejemplo visual de menú de navegación global en formato no pestaña, y un sistema de navegación local en formato pestaña.

## Diseño Visual de una aplicación **departamental** de Intranet con Menú Horizontal:

Entidades de Previsión Social Voluntaria

Departamento de Justicia,  
Empleo y Seguridad Social 

[eu](#) | [es](#)

[Ayuda](#) [Contacto](#)

Usuario X, estás en: [Inicio EPSV](#) > **Publicidad de registro: Guía de cooperativas**

[Notificaciones pendientes](#) | [Envío documentación](#) | [Firmar documentos](#) | **Publicidad de registro**

**Guía de cooperativa** | [Petición de información](#)

### Publicidad de registro: Guía de cooperativas

Datos de la cooperativa	<a href="#">Inscripciones</a>	<a href="#">Depósito de cuentas</a>
Nº folio:	1.	
F. constitución:	26/08/1974.	

## 2.7 Área central de contenidos

Es el espacio reservado para los contenidos centrales de cada página.

En este apartado no se especifican ni se proponen las **características visuales** de esta área central de contenido ya que quedan a libre elección de los responsables de cada una de las aplicaciones siempre que se respeten:


- La coherencia gráfica con el resto de elementos de la aplicación y la estructura de la información de la misma.
- Los criterios de usabilidad y accesibilidad especificados y validados por el Servicio Web.

Libro de Estilo de las aplicaciones de Intranet y Extranet del Gobierno Vasco	
	Página: 32/36

## 2.8 Pie de página

Espacio que contiene los enlaces al aviso legal y a la información sobre la privacidad.

Estructura de pie de página de aplicaciones horizontales y departamentales de Intranet:



Propuesta de diseño visual para el pie de página de aplicaciones horizontales y departamentales de Intranet:

---



<a href="#">Aviso legal</a> - <a href="#">Privacidad</a>	2006 · Eusko Jaurlaritza – Gobierno Vasco
--	---

A continuación se proponen las **características visuales** de los elementos que integran el pie de página. No obstante, el diseño y los estilos de esta área quedan a libre elección de los responsables de cada una de las aplicaciones siempre que se respeten:

- La coherencia gráfica con el resto de elementos de la aplicación y la estructura de la información de la misma.
- Los criterios de usabilidad y accesibilidad especificados y validados por el Servicio Web.



Características visuales propuestas para el pie de página de aplicaciones horizontales y departamentales de Intranet:

- **Filete separador:** \_\_\_\_\_
  - Color: #DADADA. 
  - Dimensiones: 1px de grosor.
- **Texto:** \_\_\_\_\_
  - Fuente: Verdana equivalente a 11px. 
  - Color: #000000.

### 3. Ejemplos de aplicaciones

A continuación se proponen una serie de diseños sobre aplicaciones existentes en la Intranet del Gobierno Vasco. Hay que tener en cuenta que estas aplicaciones están publicadas actualmente con algunas diferencias de estilo en comparación a las pantallas que proponemos en esta sección. Estas diferencias se deben a que el momento de la publicación y validación de estas aplicaciones es anterior a algunos de los cambios que se han producido en este libro de estilo.

### 3.1 Gestión de Emisiones en Vídeo

Nombre aplicación:	Gestión de Emisiones en Vídeo
Tipo de aplicación:	Departamental
Departamento:	Lehendakaritza

Diseño propuesto, según el libro de estilo:

eu | es
Avuda [Contacto](#)

Eneko Martínez Landa, estás en: [Inicio de Gestión de Emisiones en Vídeo](#) > [Solicitar nueva emisión](#)

Gestión de Emisiones en Vídeo

Solicitar nueva emisión

Cancelar emisión

Agenda prevista

#### Solicitar nueva emisión

Rellene el siguiente formulario

---

**Título del acto:**

Castellano:

Euskera:

---

**Fecha prevista(dd/mm/aaaa):**

**Hora de inicio prevista:**  :

**Duración estimada:**  horas  minutos

**Lugar del acto:** - Elija un lugar -

---

**Asistentes:**

- Lehendakari: Patxi Lopez
- Portavoz del Gobierno: Idoia Mendi
- Rafael Bengoa: Consejero de Sanidad y Consumo
- Blanca Urgell: Consejera de Cultura
- Rodolfo Ares: Consejero de Interior
- Gema Zabaleta: Consejera de Empleo y Asuntos Sociales
- Carlos Aguirre: Consejero de Economía y Hacienda
- Iñaki Arriola: Consejero de Vivienda, Obras Públicas y Transportes
- Isabel Celaá: Consejera de Educación, Universidades e Investigación
- Otro Cargo
- Pilar Unzueta: Consejera de Medio Ambiente, Planificación Territorial, Agricultura y Pesca
- Bernabé Unda: Consejero de Industria, Innovación, Comercio y Turismo
- Idoia Mendi: Consejera de Justicia y Administración Pública

Añadir >>
Modificar >>

---

**Retransmisión por:**  [www.euskadi.net](http://www.euskadi.net)

---

**Caracter oficial del acto:**

- Pronunciamiento de la portavoz
- NO USAR xxxxxxxx(Acuerdo del Consejo de Gobierno)
- NO USAR xxxxxxxx(Declaración del Lehendakari)
- DESDE LAKUA: Rueda de prensa de consejeros y otros cargos

---

**Interlocutor de contacto en el lugar del acto:**

nombre:  ext:  email:


---

Enviar

[Aviso legal](#) - [Privacidad](#)
2006 - Eusko Jaurlaritza - Gobierno Vasco

### 3.2 Entidades de Previsión Social Voluntaria

Nombre aplicación:	Entidades de Previsión Social Voluntaria
Tipo de aplicación:	Departamental
Departamento:	Empleo y Asuntos Sociales

Entidades de Previsión Social Voluntaria
Departamento de Empleo y Asuntos Sociales 


eu | es [Ayuda](#) [Contacto](#)

Eneko Martínez Landa, estás en: [Inicio EPSV](#) > [Modelo 1](#) > [Datos básicos](#)

Modelo 1
Modelo 2
Modelo 3
Modelo 4
Modelo 5
Modelo 6
Modelo 7
Modelo 8
Modelo 9
Resumen

[Datos básicos](#) | [Socios](#) | [Junta directiva](#) | [Inmuebles](#) | [Planes de previsión](#) | [Depositarias](#) | [Datos jurídicos](#)

Código: 100    Identificación: A

**Datos básicos**  [Imprimir](#)

[Firmar secretario](#) | [Firmar presidente](#)

Los campos marcados con un \* son obligatorios.

\* Tipo:

\* Nombre:

\* Domicilio:

\* Provincia:   [Buscar provincia](#)

\* Municipio:   [Buscar municipio](#)

\* Código Postal:

\* CIF:  Por ejemplo: B12345678 (letra en mayúscula).

Teléfono:

Fax:

Email:

Ámbito:

\* Número de empleados de la EPSV:

Observaciones:

**GUARDAR**

[Aviso legal](#) - [Privacidad](#)
2006 - Eusko Jaurlaritza - Gobierno Vasco