


# 2018-2019 BIKAINTRASUNERANTZ: ESKAERA-BIDALKETARAKO GIDA

Eskabidea bi pausotan egiten da:

1	Proiektuak bidaltzea.
2	Eskaera bidaltzea (Ikastetxeagatiko eskaera bakarra)
	Eskaera <b>baliozkoa</b> izan dadila, ikastetxeak <b>proiektuaren datuak (1) bidali</b> behar ditu eta <b>eskaera egin egoitza elektronikoa (2)</b> .

### Oinarrizko informazioa

- Deskribapena
- Nori dago zuzenduta
- Araudia
- Erakundeak
- Kontaktua-informazioa

### Tramitazioa

- Eskabidea eta dokumentazioa aurkeztea**
- Justifikazioa
- Ebazpena eta errekurtsoak
- Beste tramite batzuk

### Eskabidea eta dokumentazioa aurkeztea

#### Tramitazio elektronikoa

a. Bete itzazu eskatutako inprimakiak, inprimakirik badago.  
b. Presta ezazu eskatutako dokumentazioa formatu digitalean.  
c. Sartu zaitez tramitazio elektronikorako aplikaziora. Identifikazio elektronikorako bitarteko bat izan behar duzu.

**1** **Proiektua**

a. Bete itzazu eskatutako inprimakiak, inprimakirik badago.  
b. Presta ezazu eskatutako dokumentazioa formatu digitalean.  
c. Sartu zaitez tramitazio elektronikorako aplikaziora. Identifikazio elektronikorako bitarteko bat izan behar duzu.

**2** **Eskaera elektronikora sarbidea**

# 1. PROIEKTUAK BIDALTZEA

## 1.1 Proiektu-bidalketarako sarbidea

### Oinarrizko informazioa

- Deskribapena
- Nori dago zuzenduta
- Araudia
- Erakundeak
- Kontaktu-informazioa

### Tramitazioa

- Eskabidea eta dokumentazioa aurkeztea**
- Justifikazioa
- Ebazpena eta errekurtsoak
- Beste tramite batzuk

### Eskabidea eta dokumentazioa aurkeztea

#### Tramitazio elektronikoa

- Bete itzazu eskatutako inprimakiak, inprimakirik badago.
- Presta ezazu eskatutako dokumentazioa formatu digitalean.
- Sartu zaitez tramitazio elektronikorako aplikaziora. Identifikazio elektronikorako bitarteko bat izan behar duzu.

**1** **Proiektua**

- Bete itzazu eskatutako inprimakiak, inprimakirik badago.
- Presta ezazu eskatutako dokumentazioa formatu digitalean.
- Sartu zaitez tramitazio elektronikorako aplikaziora. Identifikazio elektronikorako bitarteko bat izan behar duzu.

**Eskaera elektronikora sarbidea**

<https://educacion.hezkuntza.net/group/deialdiak/deialdiak-it>

The screenshot shows the Euskadi.net website interface. At the top right, there is a 'Sarrera sinadura' button with a red '1' next to it. Below this, the website header includes the logo of the Basque Government and the Department of Education, Policing and Culture. The main content area features a section titled 'Beste erabiltzaile batzuk' (Other users) with a 'Erabiltzaile izena' (Username) field and a 'Pasahitza' (Password) field. A red box with a '2' highlights a button that says 'Irakaslea edo Z.O.L. bazara sakatu hemen.' (If you are a teacher or Z.O.L., click here). Below this, there is a large blue box with the text 'Eskatutako zerbitzua erabiltzeko beharrezkoa da modu seguruan identifikatzea.' (Using the requested service requires secure identification). This box contains a section for 'Identifikazio ziurtagiria' (Identification certificate) with links for 'Onartutako ziurtagiri elektronikoak' (Accepted electronic certificates), 'Ohiko galderek' (Frequently asked questions), and 'Pribatasuna-politika' (Privacy policy). A red box with a '3' highlights a 'Jarraitu' (Continue) button at the bottom of the blue box. The text below the blue box reads: 'Mesedez, zure ordenagailuaren irakurlean identifikazio txartel elektronikoa sartu eta "Jarraitu" botoia sakatu. Jarrarian zure PIN zenbakia eskatuko zaizu.' (Please, insert your electronic identification card in the reader of your computer and click the "Continue" button. You will be asked for your PIN number during the process.) and 'Zure nortasuna egiaztatu ondoren eremu seguru batean aurkituko zara, informazioa zifratuta bidaliko da, alegia.' (After verifying your identity, you will be in a secure area, the information will be sent encrypted, that is).

Sar daiteke ere:

**KUDEAKETAKO APLIKAZIOAK**  
• • • • •  
**ATARI NAGUSIA**

HEZKUNTZA DEPARTAMENTUA  
ELUSKO JA GOBIERNA

HEZKUNTZA

GAINERAKO APLIKAZIOAK

HEZKUNTZA-INGURUNE BERRIAREN APLIKAZIOETARAKO SARBIDEA

Aplikazio erabilgarriak

Fremuak

2 Herri-ikastetxeak Deialdiak

HEZKUNTZA DEPARTAMENTUA  
ELUSKO JA GOBIERNA

## 1.2 Bikaintasunerantz, proiektuaren fitxa

The screenshot shows a web page with the following content:

- Header:** Logo for 'herri ikastetxeak DEIALDIAK', navigation links for 'Inicio', 'Mapa Web', and a search bar. Language options 'EU | ES' are visible.
- Navigation:** 'Programak', 'Berriak', 'Nire proiektuak', and 'Interea sinadura'.
- Main Content:**
  - Section:** BIKANTASUNERANTZ (2018-2019) IE1. Hezkuntza-komunitatearen prestakuntza
  - Xedea:** A paragraph explaining the project's goal to improve the quality of education through various project types.
  - List:** Berrikuntza-proiektu integralak, Curriculuma aberasteko proiektuak, Hezkuntza berriztatze prestakuntza-proiektuak.
  - Epeak:** Eskabideak: 2018/03/20 - 2018/04/19 (biak barne); Justifikazioa: 2019/06/15 baino lehen.
  - Araudia:** BIKANTASUNERANTZ (2018-2019). Eogitza Elektronikoa (pdf).
- Right Sidebar:**
  - PROIEKTUAK**
  - Jarraibideak** (with a PDF icon and link).
  - Bidali proiektuak**
  - Buttons for 'Proiektua' next to 'Proiektu integralak', 'Curriculuma aberastea', and 'Berriztatze prestakuntza'.
  - Text: 'Nire eskabideak ZIURTATU, eskabidea ondo bidali dela'.

Deialdiko orrialdetik heziketa-bikaintasunerantzko edozein **proiektu modalitatetarako eskaera egitea:**

- Berrikuntza-proiektu integralak
- Curriculuma aberasteko proiektuak
- Hezkuntza berriztatze prestakuntza-proiektuak

Bakarrik ikastetxe bakoitzak diru-laguntza jasoko du proiektu-modalitaterako (berrikuntza-proiektu integralak, curriculuma aberasteko proiektuak eta hezkuntza berriztatze prestakuntza-proiektuak). Hala ere, modalitateetako bakoitzerako eskaerak aurkeztu ahal izango ditu.

## 1.3 Eskaera betez

### Datu orokorrak:

Betetzea beharrezkoa izango da bakarrik:

- Ikastetxeko kodea (6 digitu)
- Zuzendariaren NANA.

EUSKO JAURLARITZA  
GOBIERNO VASCO  
HEZKUNTZA SALA  
DEPARTAMENTO DE EDUCACIÓN

euskadi.eus

**CURRICULUMA ABERASTEKO PROIEKTUAK (2018-2019)**

**IKASTETXEAREN DATU OROKORRAK: kodea, zuzendaria**

\*

**Ikastetxea:**

\* **N.A.N:**

### Proiektuaren deskribapena

Betetzea beharrezkoa da:

- Proiektuaren izenburua
- Diagnostikoa
- Helburu estrategikoak
- Helburu orokorrak
- Hartzaileak
- Gauzatuko diren ekintzak, irakasleentzako prestakuntza-jarduerak barne
- Plangintza eta gauzatzeko egutegia. Garapen-fasea eta epeak
- Proiektua ebaluatzeko irizpideak eta emaitzak eta inpaktua neurtzeko adierazleak

## Proiektuaren deskribapena

\* Izenburua

Diagnostikoa

Helburu estrategikoak

Helburu orokorrak

Hartzaileak

Gauzatu diren ekintzak, irakasleentzako prestakuntza-jarduerak barne

Plangintza eta gauzatzeko egutegia. Garapen-faseak eta epeak

Proiektua ebaluatzeko eta emaitzak neurtzeko irizpideak

### Beste datu batzuk

- Proiektuko ordu kopurua
- Proiektuko aurrekontua
- Irakasle parte-hartzaileak
- Ikasle-taldeak

Beste datuak batuzk	
<b>Ordu kopurua</b>	
» Prestakuntza	<input type="text"/>
» Diseinu eta koordinazio	<input type="text"/>
» Aplikazio	<input type="text"/>
GUZTIRA	
<b>Aurrekontuak</b>	
» Aholkularitza	<input type="text"/>
» Curriculumerako materiala	<input type="text"/>
» Material teknologikoa	<input type="text"/>
» Ikasgelako baliabideak	<input type="text"/>
» Irakasleen gastuak Beste batzuk	<input type="text"/>
GUZTIRA	
<b>Irakasle kopurua</b>	
» Haur hezkuntzako	<input type="text"/>
» Lehen hezkuntzako	<input type="text"/>
» DBH-ko	<input type="text"/>
» Batxilergoko	<input type="text"/>
» Bestelako	<input type="text"/>
GUZTIRA	
<b>Ikasle talde kopurua</b>	
» Haur hezkuntzako	<input type="text"/>
» Lehen hezkuntzako	<input type="text"/>
» DBH-ko	<input type="text"/>
» Batxilergoko	<input type="text"/>
» Bestelako	<input type="text"/>
GUZTIRA	

## Proiektua eta parte-hartzaileak

Ikastetxeek eman dezakete:

- Proiektua (ahal dela PDF edo Word).
- Proiektua deskribatzen duen webgunerako lotura.
- Proiektuko irakasle parte-hartzaile guztiak gehitu behar izango dira (NANA, % eta parte-hartze-mota)

<b>+</b>	Parte-hartzaileak gehitu
<b>X</b>	Parte-hartzaileak ezabatu

Proiektua eta partaideak						
<b>Proiektua</b>	<input type="text" value="Seleccionar archivo"/> Ningún archivo seleccionado					
<b>Esteka</b>	<input type="text"/>					
<b>*Partaideak:</b>	<b>+</b>					
NAN	Izena	Abizenak	% Part.	Sexua	Mota	
<input type="text"/>	<input type="text"/>	<input type="text"/>	<input type="text"/>	<input type="text"/>	<input type="text"/>	<input type="text" value="X"/>
<input type="button" value="Bidali"/>						

## 1.4 Proiektua bidaliz

Bidaltzeko proiektuak botoian saka dezan “Bidaltzea”

**Bidali**

Proiektua bidali

Atal guztietan agur eginda egon gabe proiektua bidal dezake eta geroago agur egin berria diezaioke (eskaera-epea barru).

Nahitaezko eran beteta egon behar izango duen informazioa egongo da:

- Ikastetxearen datuak.
- Zuzendariaren datuak.
- Izenburua.
- Gutxienez parte-hartzaile bat.

Behin proiektua bidalita eskaera-zenbakia lortuko du, gainera ahal izango da:

- PDFa deskargatzea aurkespen-justifikazioko
- PDFa aurkestukako eskaerarekin lortzea



EUSKO JAURLARITZA  
GOBIERNO VASCO

HEZKUNTZA SAILA  
DEPARTAMENTO DE EDUCACIÓN

---

**Eskaera zuzen bidali da.**

Datuak hauek dira:  
Eskabide zenbakia: **765190**  
Gaia: **CURRICULUMA ABERASTEKO PROIEKTUAK (2018-2019)**  
Eskatzailea: **IKASTETXEAREN ZUZENDARIA / 012777**  
Data: **2018/03/16 09:54**  
Eskaeraren egoera: **Eskabideak: epea zabalik**

[Frogagiriaren PDFa](#) [Eskaera inprimatu](#)

Aplikazioa ixteko, egin klik nabigatzailearen eskuineko botoian.



**“Nire proiektuak” ZIURTATU**, eskabidea ondo bidali dela

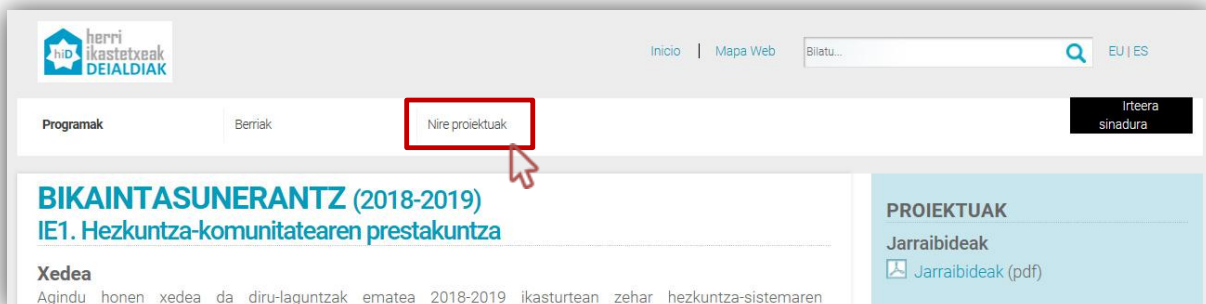
Proiektua berriro ere bidaltzeak aldatu ahal izango du, beti eskaera-epea barru.



## 1.5 Proiektua aldatuz

### Proiektu bat nola aldatu

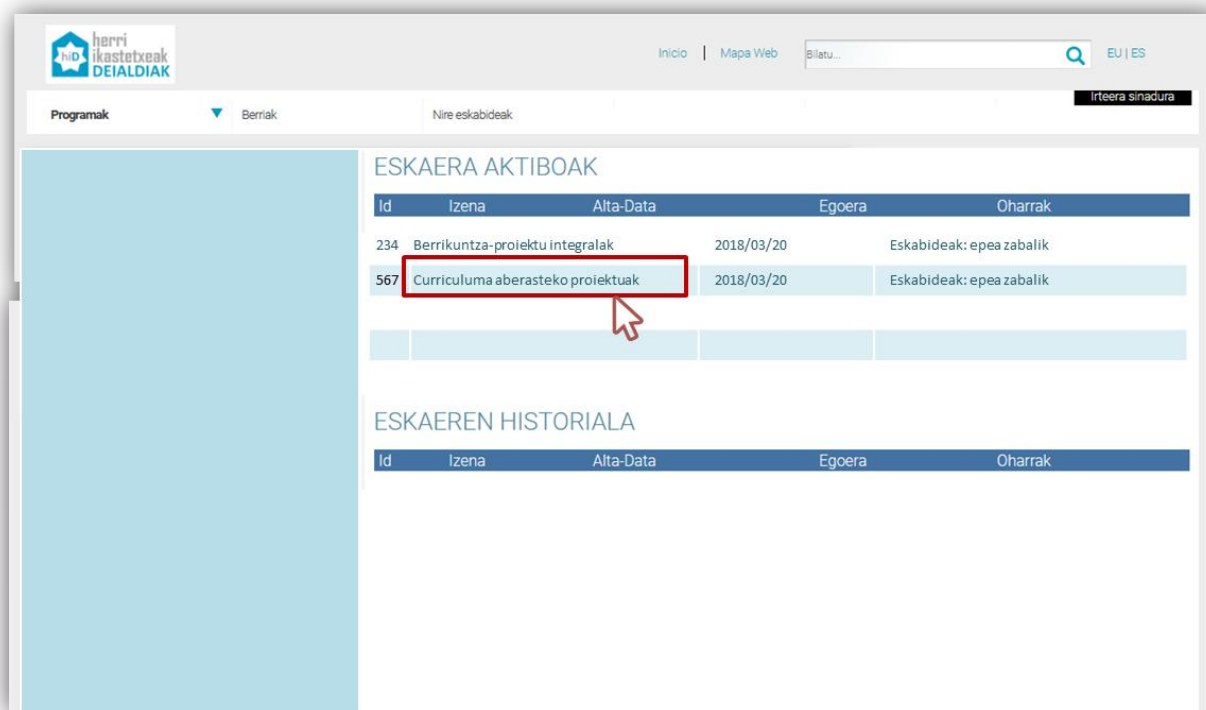
“Nire proiektuak” atalean egindako eskaerak aurki ditzake



The screenshot shows the top navigation bar of the website. The logo 'herri ikastetxeak DEIALDIAK' is on the left. In the center, there are menu items: 'Programak', 'Berriak', and 'Nire proiektuak'. The 'Nire proiektuak' item is highlighted with a red rectangular box, and a mouse cursor is pointing at it. To the right, there is a search bar and language options 'EU | ES'. Below the navigation bar, the main content area features a large blue banner for 'BIKAINTRASUNERANTZ (2018-2019) IE1. Hezkuntza-komunitatearen prestakuntza' and a sidebar on the right with the heading 'PROIEKTUAK' and a link for 'Jarraibideak (pdf)'.

Hura aldatzeko zor izango du:

- Aldatzea desiratzen duen eskaera aurkitzea.
- Eskaeran sartzea.
- Klikatu “Eskaera Aldatzean”



The screenshot shows the 'Nire eskabideak' (My requests) page. The page has a header with the website logo and navigation menu. The main content area is titled 'ESKAERA AKTIBOAK' (Active requests) and contains a table with the following data:

Id	Izena	Alta-Data	Egoera	Oharrak
234	Berrikuntza-proiektu integralak	2018/03/20		Eskabideak: epea zabalik
567	Curriculuma aberasteko proiektuak	2018/03/20		Eskabideak: epea zabalik

The row for 'Curriculuma aberasteko proiektuak' is highlighted with a red rectangular box, and a mouse cursor is pointing at it. Below the table, there is a section titled 'ESKAEREN HISTORIALA' (Request history) with a similar table structure.



Proiektuak aldatu ahal izango ditu aurkezpen-epean zehar soilik.

Proiektua aldatu ahal izango du “akatsak” konpondu behar dituenean ere.

## 2. ESKABIDEAK (Egotiza elektronikoa)

**Oinarrizko informazioa**

- Deskribapena
- Nori dago zuzenduta
- Araudia
- Erakundeak
- Kontaktu-informazioa

**Tramitazioa**

- Eskabidea eta dokumentazioa aurkeztea**
- Justifikazioa
- Ebazpena eta errekursoak
- Beste tramite batzuk

### Eskabidea eta dokumentazioa aurkeztea


**Tramitazio elektronikoa**

a. Bete itzazu eskatutako inprimakiak, inprimakirik badago.  
b. Presta ezazu eskatutako dokumentazioa formatu digitalean.  
c. Sartu zaitez tramitazio elektronikorako aplikaziora. Identifikazio elektronikorako bitarteko bat izan behar duzu.

**Aurre-eskabidea**

a. Bete itzazu eskatutako inprimakiak, inprimakirik badago.  
b. Presta ezazu eskatutako dokumentazioa formatu digitalean.  
c. Sartu zaitez tramitazio elektronikorako aplikaziora. Identifikazio elektronikorako bitarteko bat izan behar duzu.

**2** **Eskaera elektronikora sarbidea**

A	Eskabidea bete eta bidali egoitza elektronikoan,
B	Gorde egiaztagiria,
	<b>Horretarako beharrezkoa da ziurtagiri elektronikoa.</b> <b>Gogoratu, aurre-eskabidea zein eskabide-orria bete behar dira eginiko eskabidea balioztatua izatea.</b>